

AL DÍA CON EL GESTOR

15 de agosto 2024

ENERGÍA TOMADA DEL SISTEMA NACIONAL DE TRANSPORTE

7 de agosto de 2024

857 GBTUD



15,00 %

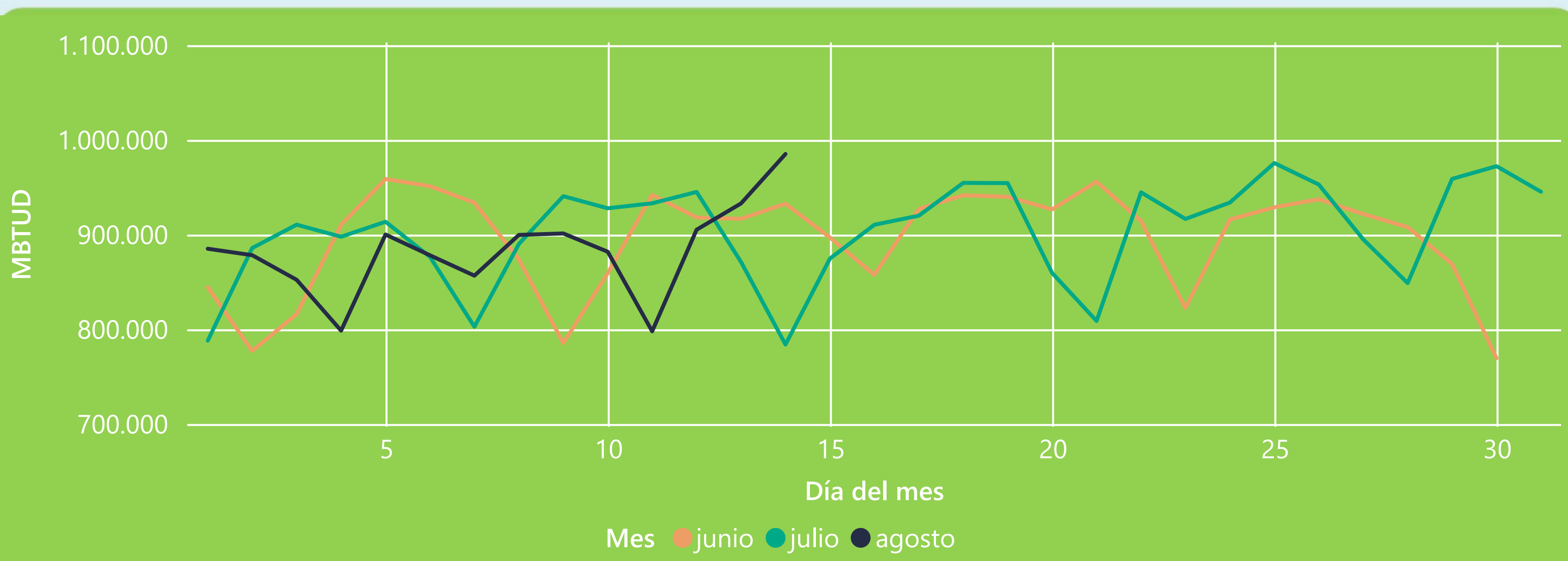
14 de agosto 2024

985 GBTUD

Se registra un incremento de la cantidad de energía tomada de 15%, respecto al miércoles de la semana pasada.

*Cálculo realizado comparando el promedio del día anterior con el mismo día de la semana anterior

ENERGÍA TOMADA DEL SISTEMA NACIONAL DE TRANSPORTE



La energía tomada aumentó un 25,66% respecto al mes de Julio.

La energía tomada aumentó un 5,63% respecto al mes de Junio.

INFORMACIÓN OPERATIVA POR SISTEMA

13 de agosto 2024

Energía inyectada

Energía tomada

Costa

363

372

Interior

573

561

Total

936

933

14 de agosto 2024

Energía inyectada

Energía tomada

Costa

391

407

Interior

558

578

Total

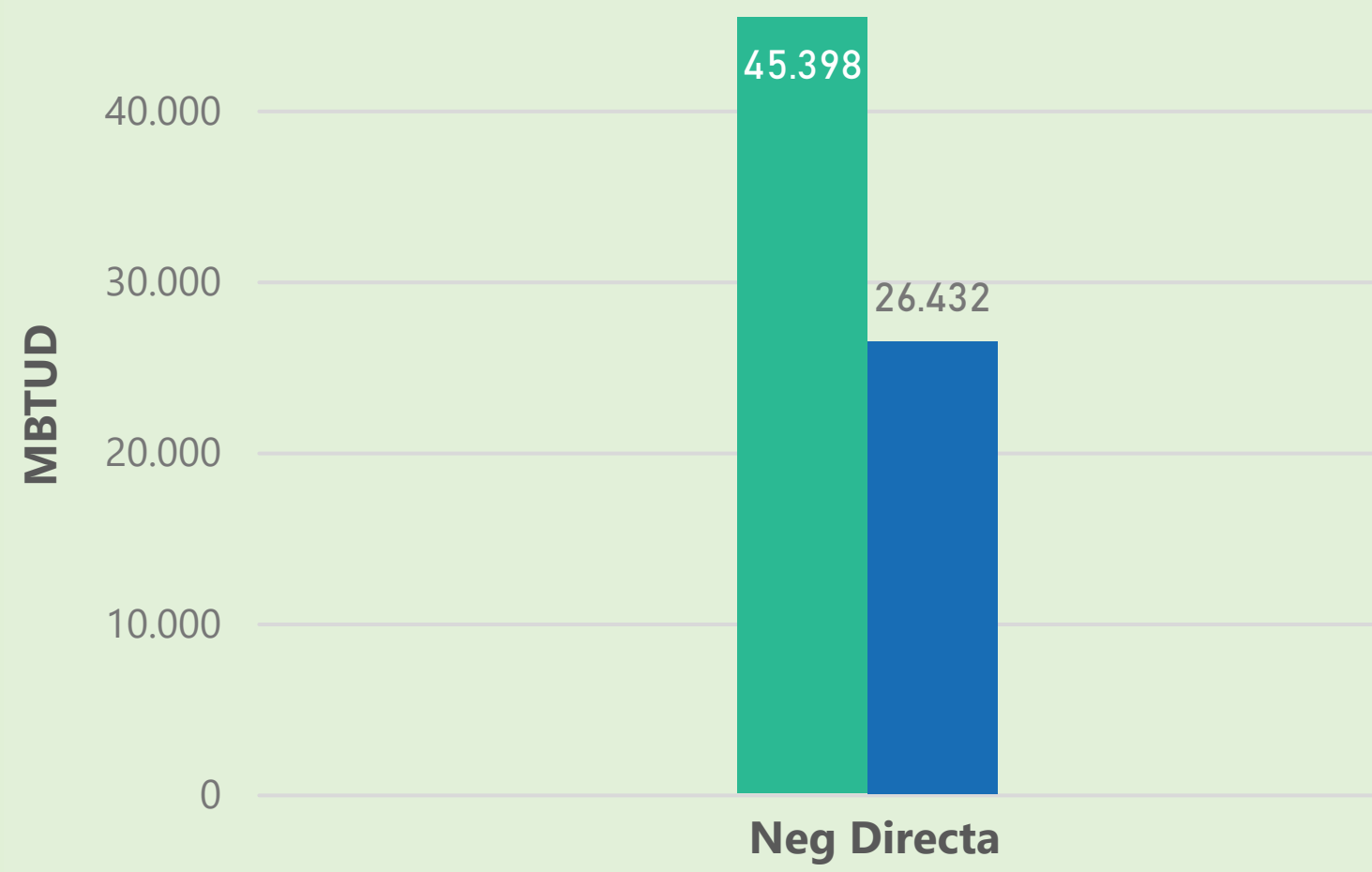
949

985

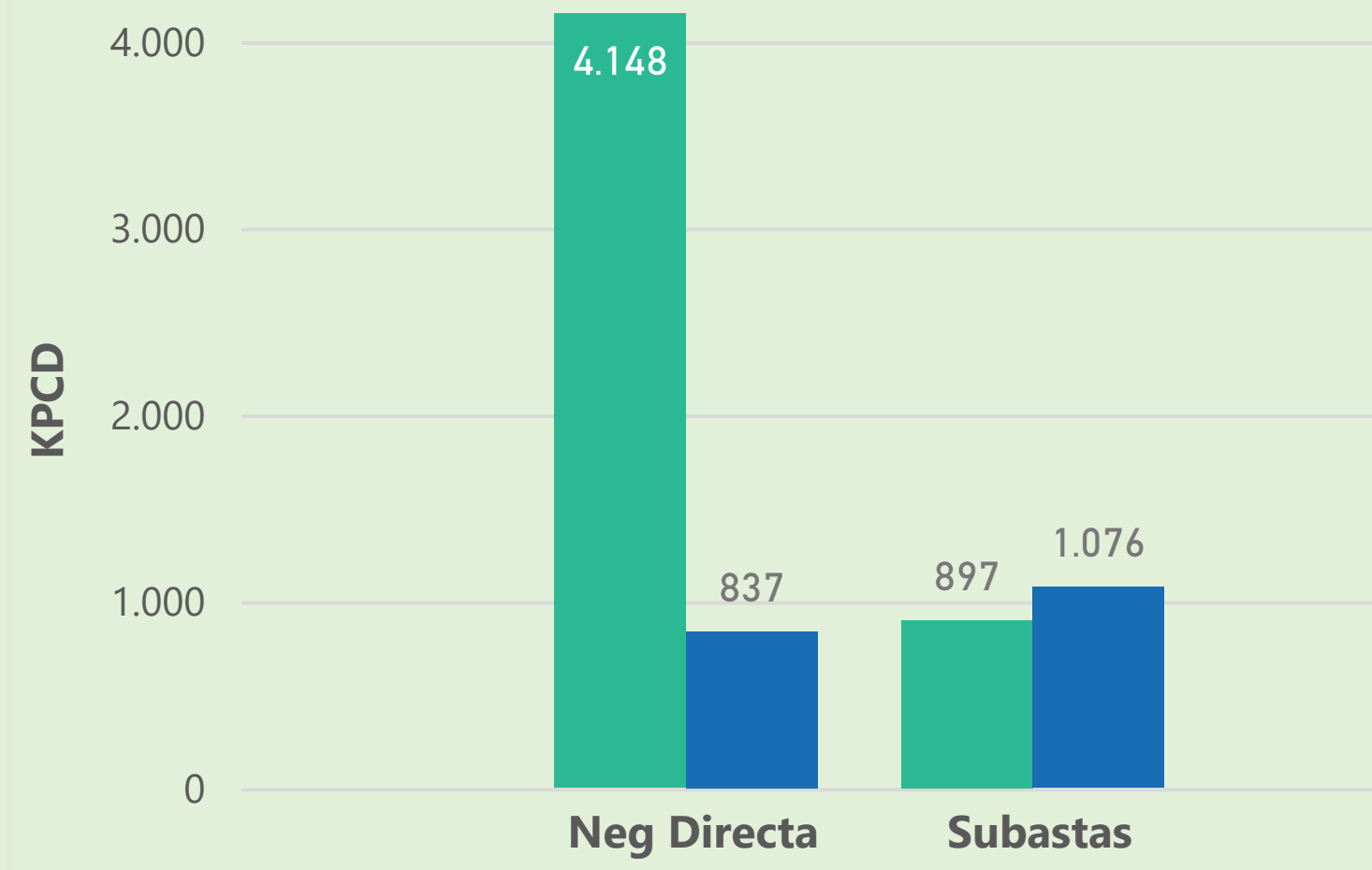
Las posibles diferencias presentadas entre el total de energía inyectada y total de entregas a usuarios finales puede ser ocasionada por almacenamientos en el sistema de transporte (empaquetamientos), pérdidas y consumos no reportados.

MERCADO SECUNDARIO

Suministro

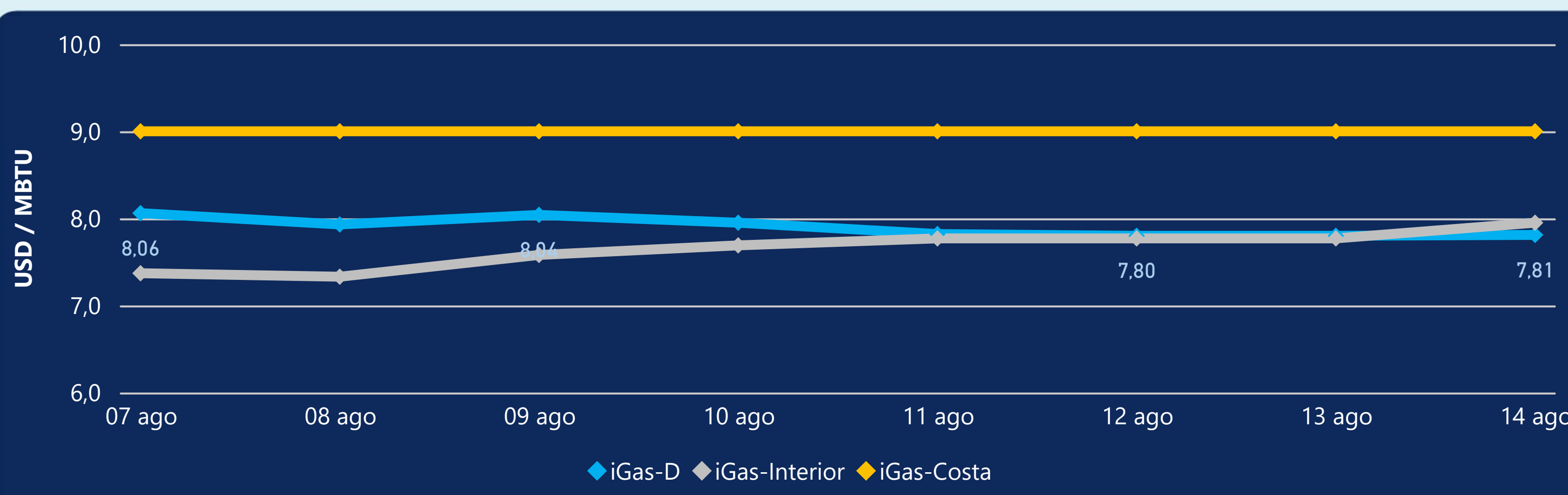


Transporte



Se registraron contratos de suministro, realizados en negociación directa por 26432 MBTUD. Por capacidad de transporte se registraron contratos, realizados en negociación directa por 837 KPCD y en subastas por 1076 KPCD. En total la capacidad de transporte registrada fue de 1913 KPCD.

PRECIOS



El indicador de precios i-Gas presenta un incremento del 0,13%, alcanzando un valor de 7,81 USD/MBTU. El precio para entrega en la Guajira no presentó variaciones. El precio para entrega en Cusiana presenta un incremento del 2,32%, alcanzando un valor de 7,95 USD/MBTU.

14 de agosto 2024

Henry Hub



2,22

USD/MBTU



LNG
Japón - Corea

12,72

USD/MBTU





COMPORTAMIENTO SUBASTA ÚSELO O VÉNDALO DE CORTO PLAZO



Suministro de Gas Natural*

Variación en el número de adjudicaciones

0%

Variación en las cantidades adjudicadas

32%



*Cálculo realizado comparando el promedio del último y penúltimo día adjudicado



Puntos de Entrega Adjudicados

23 de mayo de 2024

10 de julio de 2024

Punto entrega	Cantidad (MBTUD)	Número de adjudicaciones	Precio* (USD/MBTU)
CUSIANA	145	1	ND

Punto entrega	Cantidad (MBTUD)	Número de adjudicaciones	Precio* (USD/MBTU)
CUPIAGUA	63	1	ND



Rutas de Transporte Adjudicadas

7 de agosto 2024

14 de agosto 2024

Ruta	Capacidad (KPCD)	Precio* (\$/KPC)
LA BELLEZA - COGUA	399	ND
CUSIANA - SABANA_F	72	ND
CUSIANA - OCOA	33	ND
COGUA - SABANA_F	396	ND

Ruta	Capacidad (KPCD)	Precio* (\$/KPC)
LA BELLEZA - COGUA	373	ND
CUSIANA - SABANA_F	304	ND
CUSIANA - OCOA	26	ND
COGUA - SABANA_F	373	ND



Capacidad de transporte*

Variación en el número de adjudicaciones

0%

Variación en las cantidades adjudicadas

20%



*Cálculo realizado comparando el promedio del día anterior con el mismo día de la semana anterior