

## AL DÍA CON EL GESTOR

16 de agosto 2024

### ENERGÍA TOMADA DEL SISTEMA NACIONAL DE TRANSPORTE

8 de agosto de 2024

**900 GBTUD**



**12,16 %**

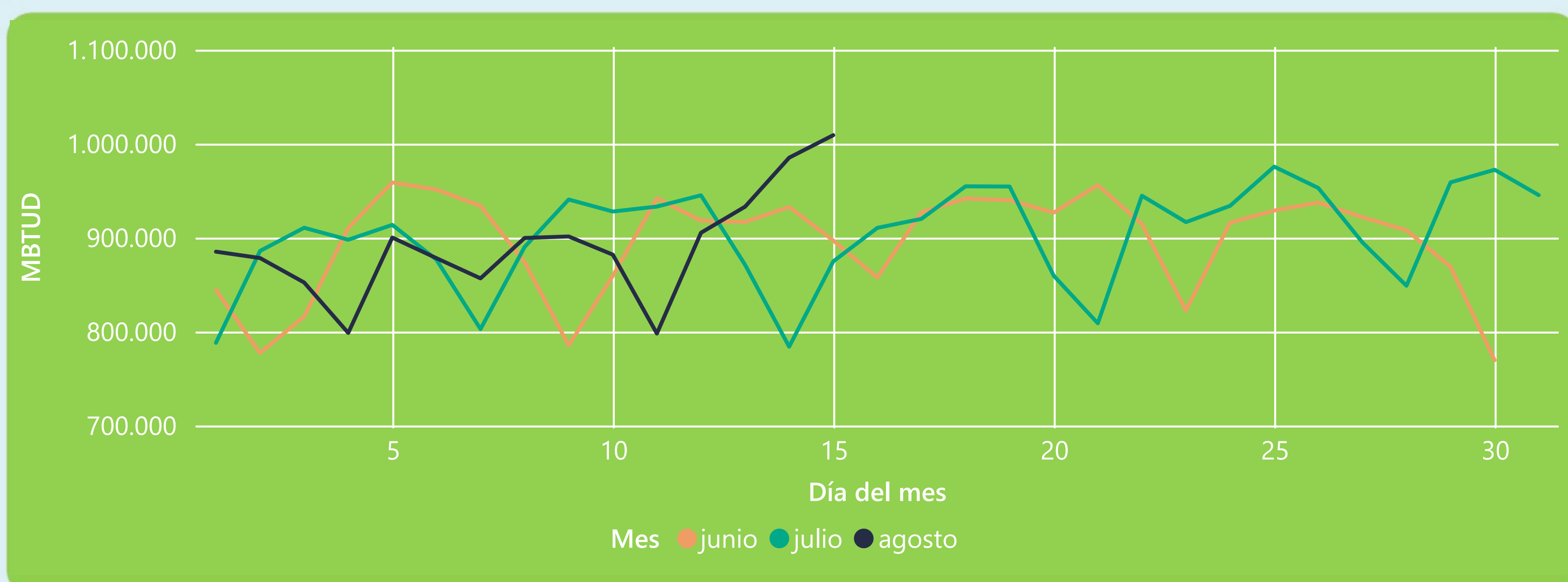
15 de agosto 2024

**1.009 GBTUD**

Se registra un incremento de la cantidad de energía tomada de 12,16%, respecto al jueves de la semana pasada.

\*Cálculo realizado comparando el promedio del día anterior con el mismo día de la semana anterior

### ENERGÍA TOMADA DEL SISTEMA NACIONAL DE TRANSPORTE



La energía tomada aumentó un 15,36% respecto al mes de Julio.

La energía tomada aumentó un 12,5% respecto al mes de Junio.

### INFORMACIÓN OPERATIVA POR SISTEMA

14 de agosto 2024

**Energía inyectada**

**Energía tomada**

**Costa**

391

407

**Interior**

558

578

**Total**

949

985

15 de agosto 2024

**Energía inyectada**

**Energía tomada**

**Costa**

440

430

**Interior**

558

579

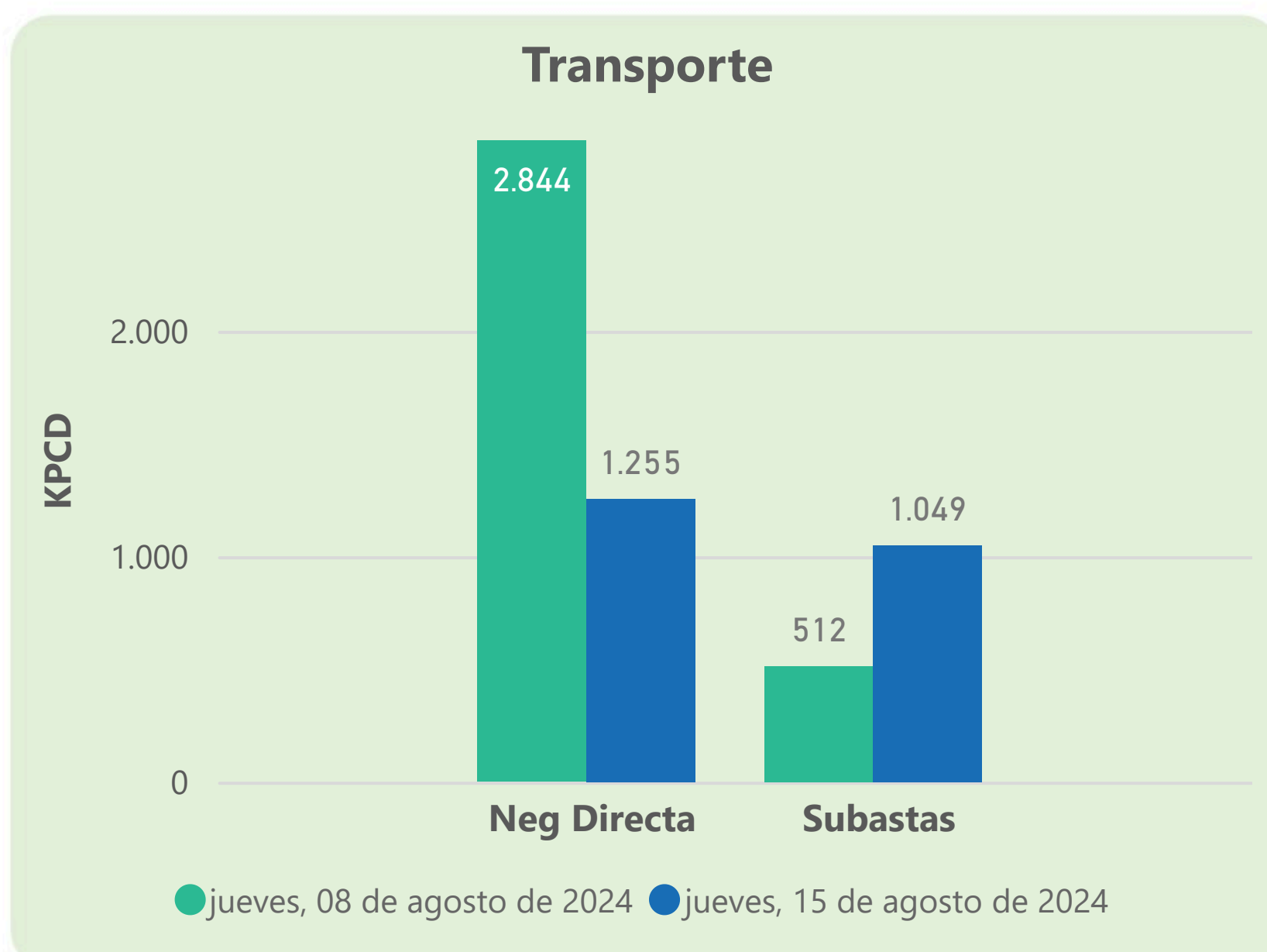
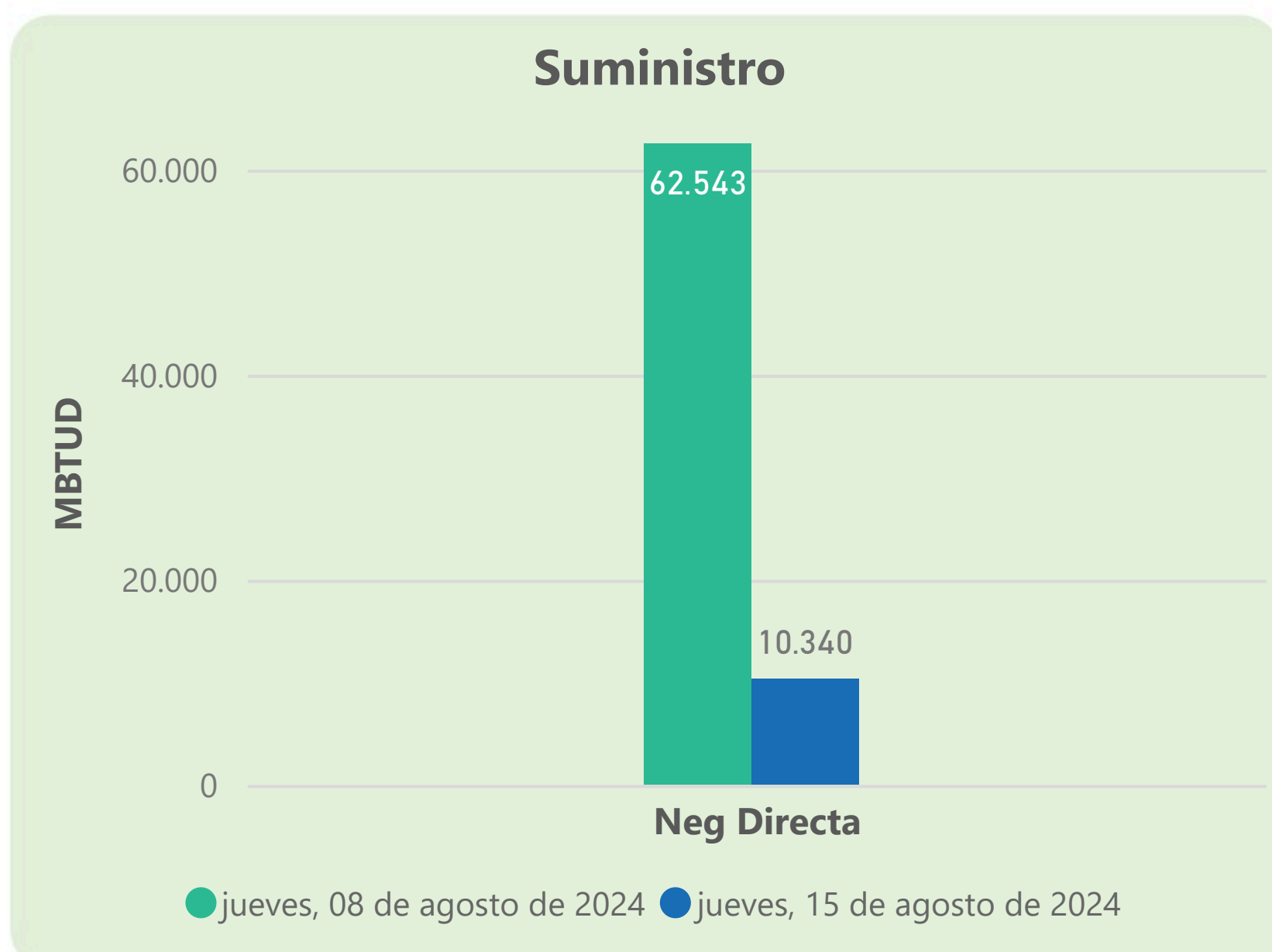
**Total**

997

1009

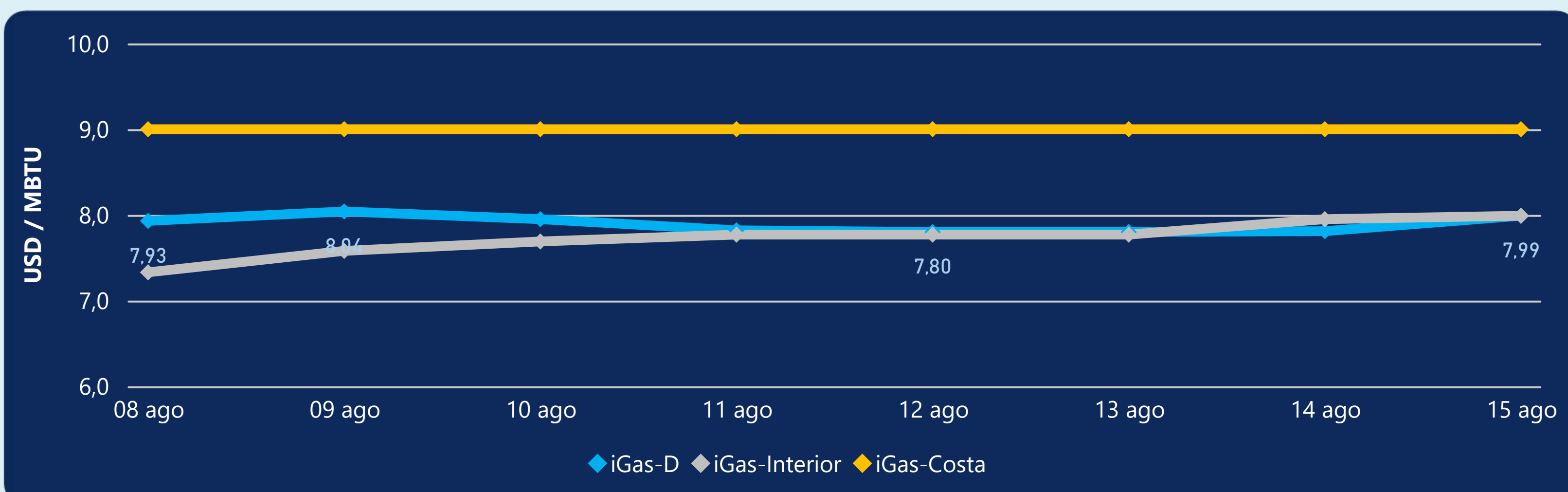
Las posibles diferencias presentadas entre el total de energía inyectada y total de entregas a usuarios finales puede ser ocasionada por almacenamientos en el sistema de transporte (empaquetamientos), pérdidas y consumos no reportados.

### MERCADO SECUNDARIO



Se registraron contratos de suministro, realizados en negociación directa por 10340 MBTUD. Por capacidad de transporte se registraron contratos, realizados en negociación directa por 1255 KPCD y en subastas por 1049 KPCD. En total la capacidad de transporte registrada fue de 2304 KPCD.

### PRECIOS



El indicador de precios i-Gas presenta un incremento del 2,3%, alcanzando un valor de 7,99 USD/MBTU. El precio para entrega en la Guajira no presentó variaciones. El precio para entrega en Cusiana presenta un incremento del 0,5%, alcanzando un valor de 7,99 USD/MBTU.

15 de agosto 2024



Henry Hub

**2,20**

USD/MBTU



LNG  
Japón - Corea

**14,34**

USD/MBTU





## COMPORTAMIENTO SUBASTA ÚSELO O VÉNDALO DE CORTO PLAZO



### Suministro de Gas Natural\*

Variación en el número de adjudicaciones

**0%**

Variación en las cantidades adjudicadas

**32%**



\*Cálculo realizado comparando el promedio del último y penúltimo día adjudicado



### Puntos de Entrega Adjudicados

23 de mayo de 2024

10 de julio de 2024

Punto entrega	Cantidad (MBTUD)	Número de adjudicaciones	Precio* (USD/MBTU)
CUSIANA	145	1	ND

Punto entrega	Cantidad (MBTUD)	Número de adjudicaciones	Precio* (USD/MBTU)
CUPIAGUA	63	1	ND



### Rutas de Transporte Adjudicadas

8 de agosto 2024

15 de agosto 2024

Ruta	Capacidad (KPCD)	Precio* (\$/KPC)
LA BELLEZA - COGUA	221	ND
CUSIANA - SABANA_F	72	ND
COGUA - SABANA_F	219	ND

Ruta	Capacidad (KPCD)	Precio* (\$/KPC)
LA BELLEZA - COGUA	365	ND
CUSIANA - SABANA_F	294	ND
CUSIANA - OCOA	29	ND
COGUA - SABANA_F	364	ND



### Capacidad de transporte\*

Variación en el número de adjudicaciones

**33 %**

Variación en las cantidades adjudicadas

**105 %**



\*Cálculo realizado comparando el promedio del día anterior con el mismo día de la semana anterior