

## AL DÍA CON EL GESTOR

18 de agosto 2024

### ENERGÍA TOMADA DEL SISTEMA NACIONAL DE TRANSPORTE

10 de agosto de 2024

**882 GBTUD**



**-2,73 %**

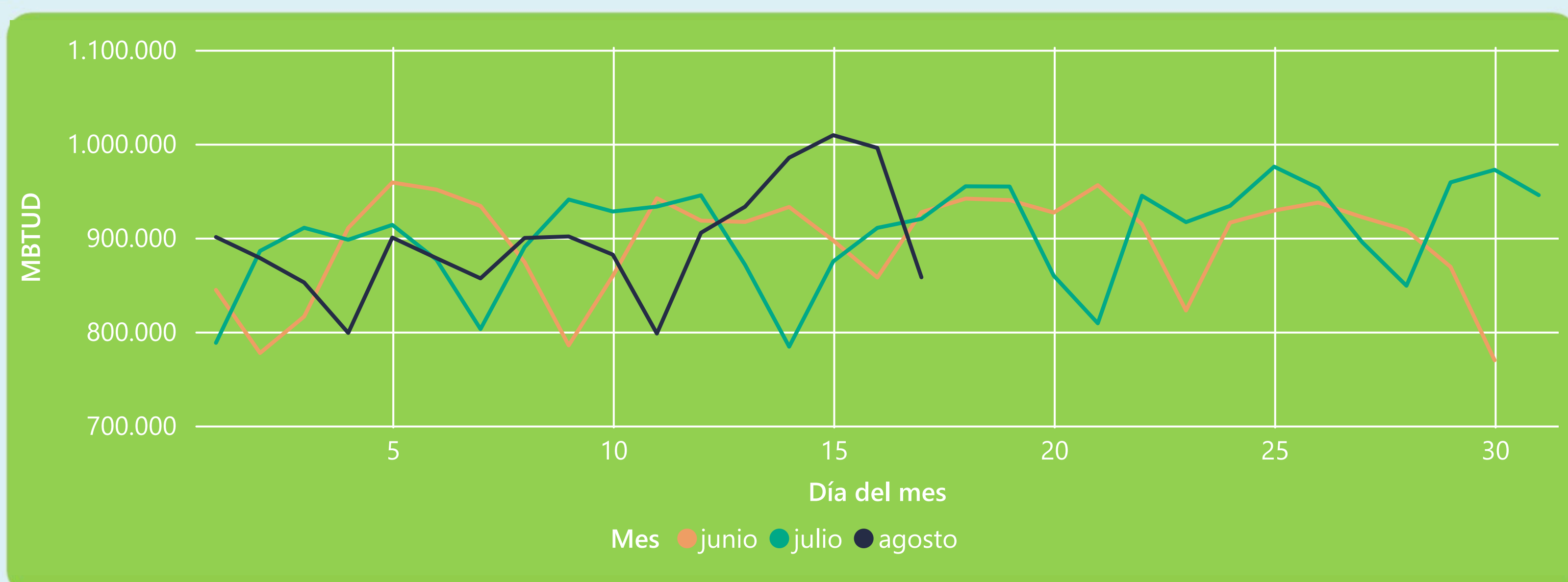
17 de agosto 2024

**858 GBTUD**

Se registra una reducción de la cantidad de energía tomada en un -2,73%, respecto al sábado de la semana pasada.

\*Cálculo realizado comparando el promedio del día anterior con el mismo día de la semana anterior

### ENERGÍA TOMADA DEL SISTEMA NACIONAL DE TRANSPORTE



La energía tomada se redujo un -6,76% respecto al mes de Julio.

La energía tomada se redujo un -7,47% respecto al mes de Junio.

### INFORMACIÓN OPERATIVA POR SISTEMA

16 de agosto 2024

Energía inyectada

Energía tomada

Costa

430

408

Interior

568

587

Total

998

996

17 de agosto 2024

Energía inyectada

Energía tomada

Costa

294

302

Interior

561

556

Total

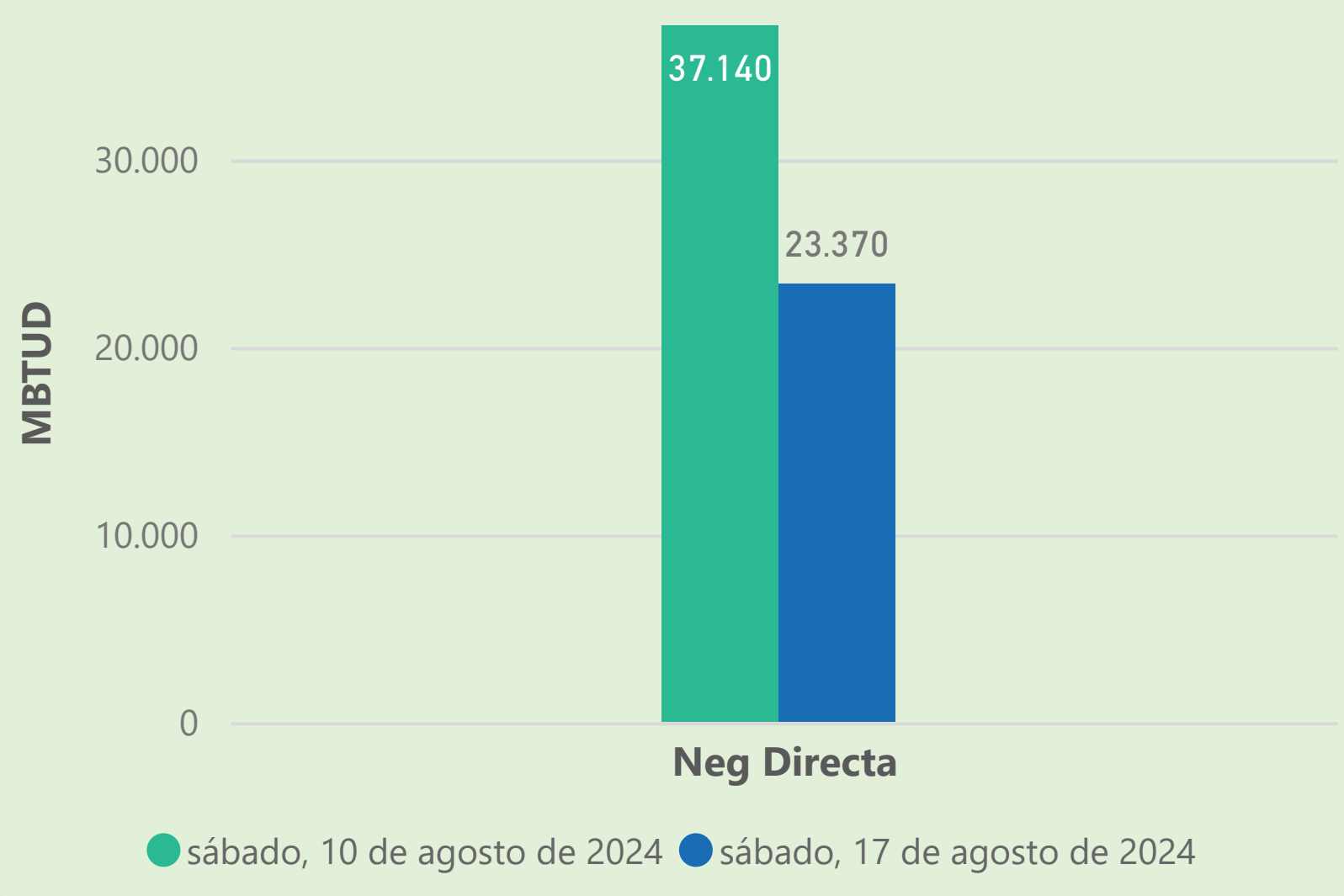
855

858

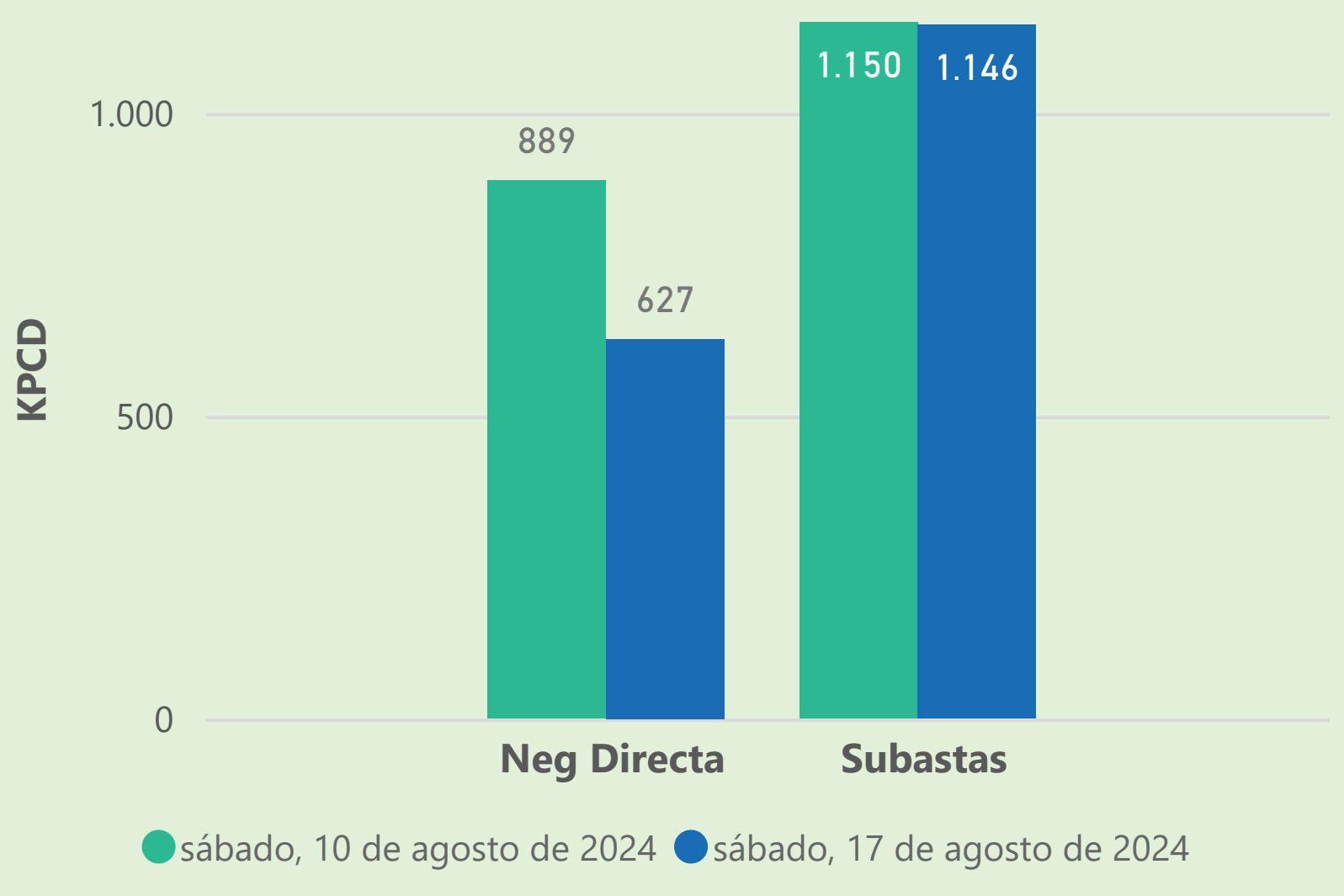
Las posibles diferencias presentadas entre el total de energía inyectada y total de entregas a usuarios finales puede ser ocasionada por almacenamientos en el sistema de transporte (empaquetamientos), pérdidas y consumos no reportados.

### MERCADO SECUNDARIO

#### Suministro

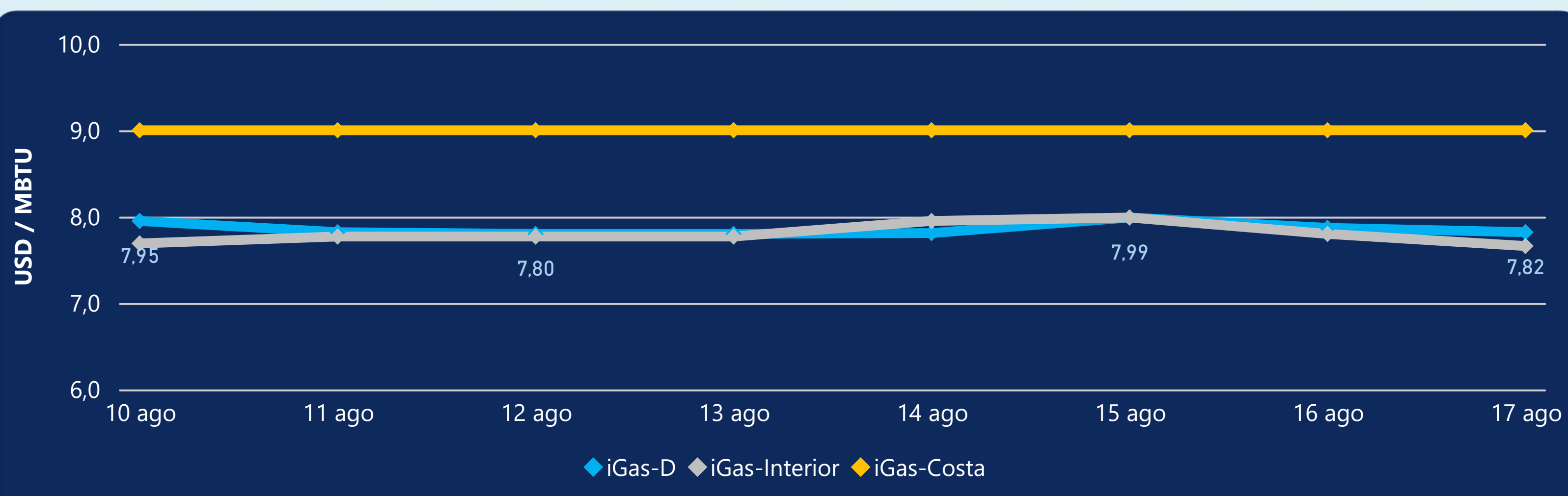


#### Transporte



Se registraron contratos de suministro, realizados en negociación directa por 23370 MBTUD. Por capacidad de transporte se registraron contratos, realizados en negociación directa por 627 KPCD y en subastas por 1146 KPCD. En total la capacidad de transporte registrada fue de 1773 KPCD.

### PRECIOS



El indicador de precios i-Gas presenta una reducción del -0,64%, alcanzando un valor de 7,82 USD/MBTU. El precio para entrega en la Guajira no presentó variaciones. El precio para entrega en Cusiana presenta una reducción del -1,79%, alcanzando un valor de 7,66 USD/MBTU.

17 de agosto 2024



Henry Hub

**2,11**

USD/MBTU



LNG  
Japón - Corea

**14,52**

USD/MBTU





## COMPORTAMIENTO SUBASTA ÚSELO O VÉNDALO DE CORTO PLAZO



### Suministro de Gas Natural\*

Variación en el número de adjudicaciones

**0%**

Variación en las cantidades adjudicadas

**32%**



\*Cálculo realizado comparando el promedio del último y penúltimo día adjudicado



### Puntos de Entrega Adjudicados

23 de mayo de 2024

10 de julio de 2024

Punto entrega	Cantidad (MBTUD)	Número de adjudicaciones	Precio* (USD/MBTU)
CUSIANA	145	1	ND

Punto entrega	Cantidad (MBTUD)	Número de adjudicaciones	Precio* (USD/MBTU)
CUPIAGUA	63	1	ND



### Rutas de Transporte Adjudicadas

10 de agosto 2024

17 de agosto 2024

Ruta	Capacidad (KPCD)	Precio* (\$/KPC)
LA BELLEZA - COGUA	242	ND
CUSIANA - SABANA_F	668	ND
COGUA - SABANA_F	242	ND

Ruta	Capacidad (KPCD)	Precio* (\$/KPC)
LA BELLEZA - COGUA	282	ND
CUSIANA - SABANA_F	559	ND
CUSIANA - OCOA	29	ND
COGUA - SABANA_F	278	ND



### Capacidad de transporte\*

Variación en el número de adjudicaciones

**↓ 33 %**

Variación en las cantidades adjudicadas

**↓ -0 %**

\*Cálculo realizado comparando el promedio del día anterior con el mismo día de la semana anterior