

AL DÍA CON EL GESTOR

19 de agosto 2024

ENERGÍA TOMADA DEL SISTEMA NACIONAL DE TRANSPORTE

11 de agosto de 2024

798 GBTUD



6,92 %

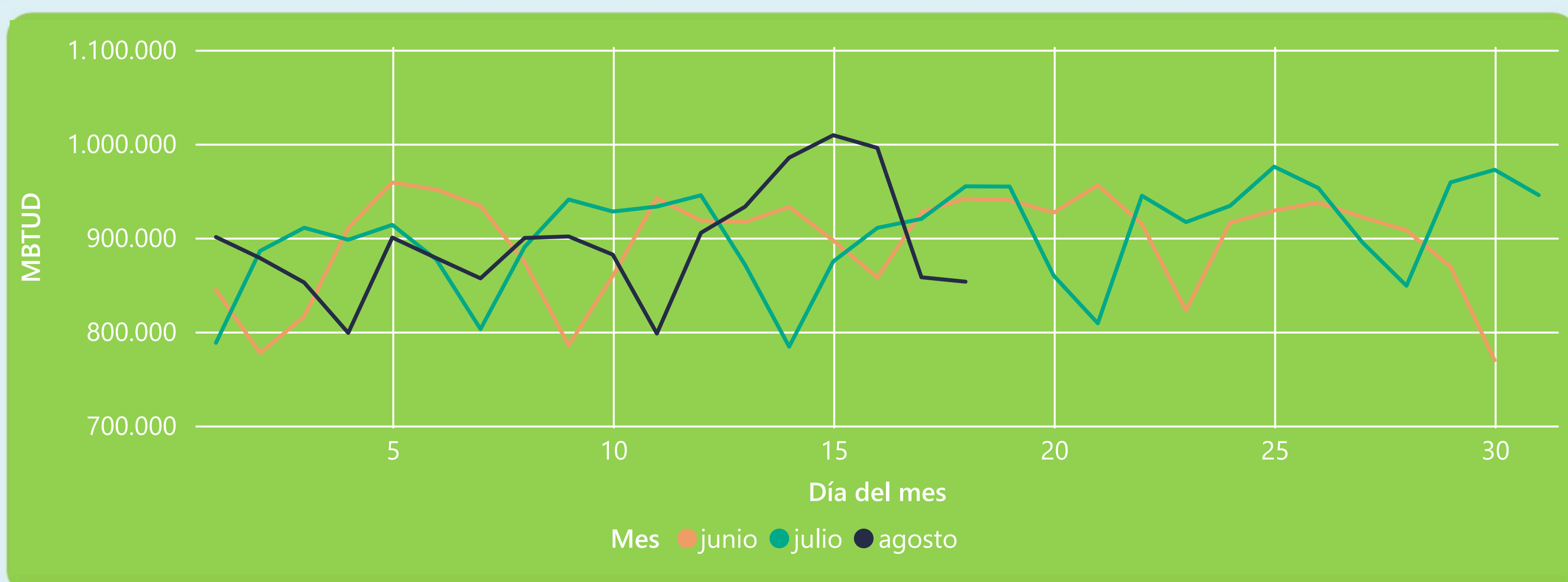
18 de agosto 2024

853 GBTUD

Se registra un incremento de la cantidad de energía tomada de 6,92%, respecto al domingo de la semana pasada.

*Cálculo realizado comparando el promedio del día anterior con el mismo día de la semana anterior

ENERGÍA TOMADA DEL SISTEMA NACIONAL DE TRANSPORTE



La energía tomada se redujo un -10,63% respecto al mes de Julio.

La energía tomada se redujo un -9,39% respecto al mes de Junio.

INFORMACIÓN OPERATIVA POR SISTEMA

17 de agosto 2024

Energía inyectada

Energía tomada

Costa

294

302

Interior

561

556

Total

855

858

18 de agosto 2024

Energía inyectada

Energía tomada

Costa

361

365

Interior

561

489

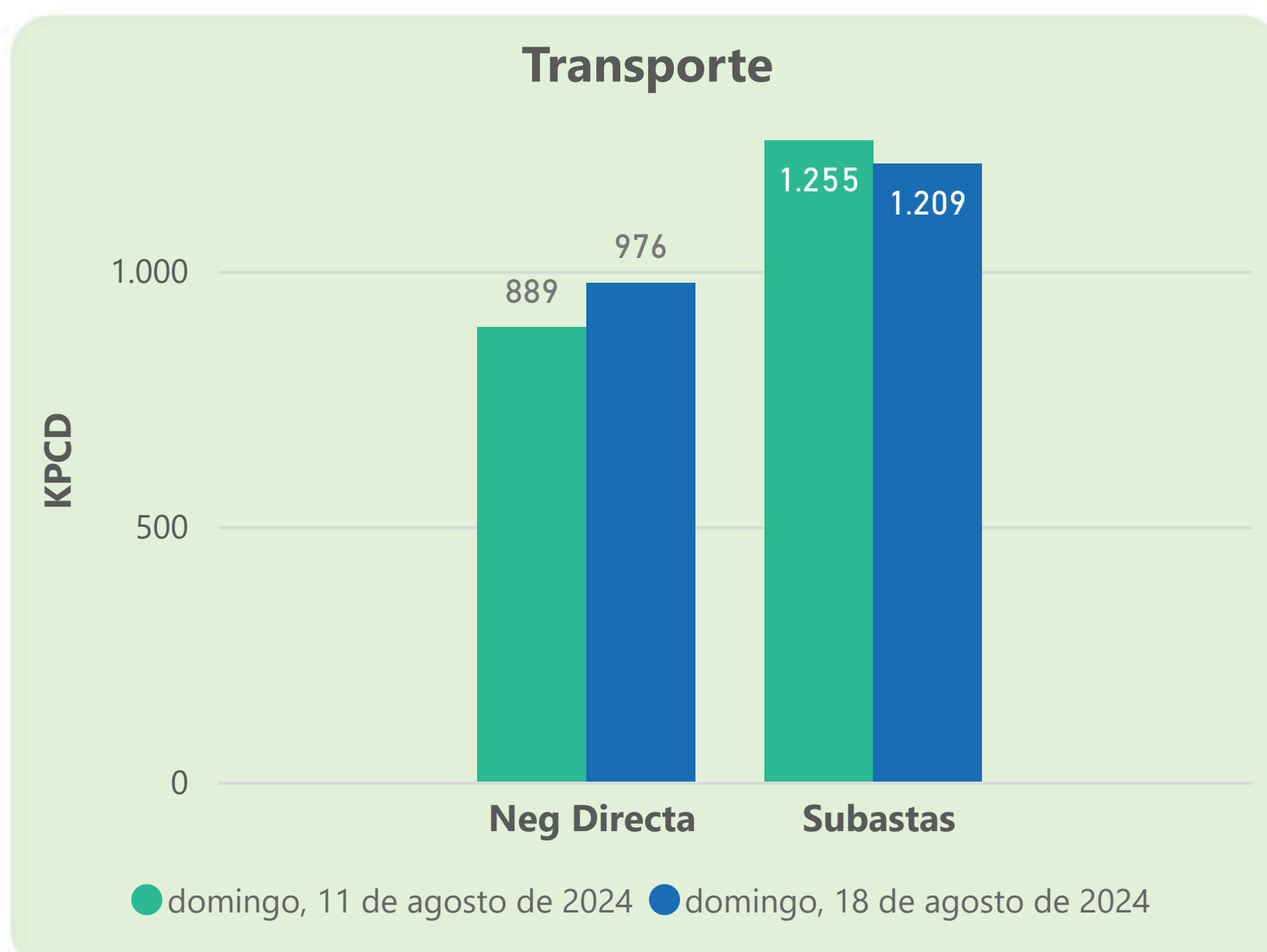
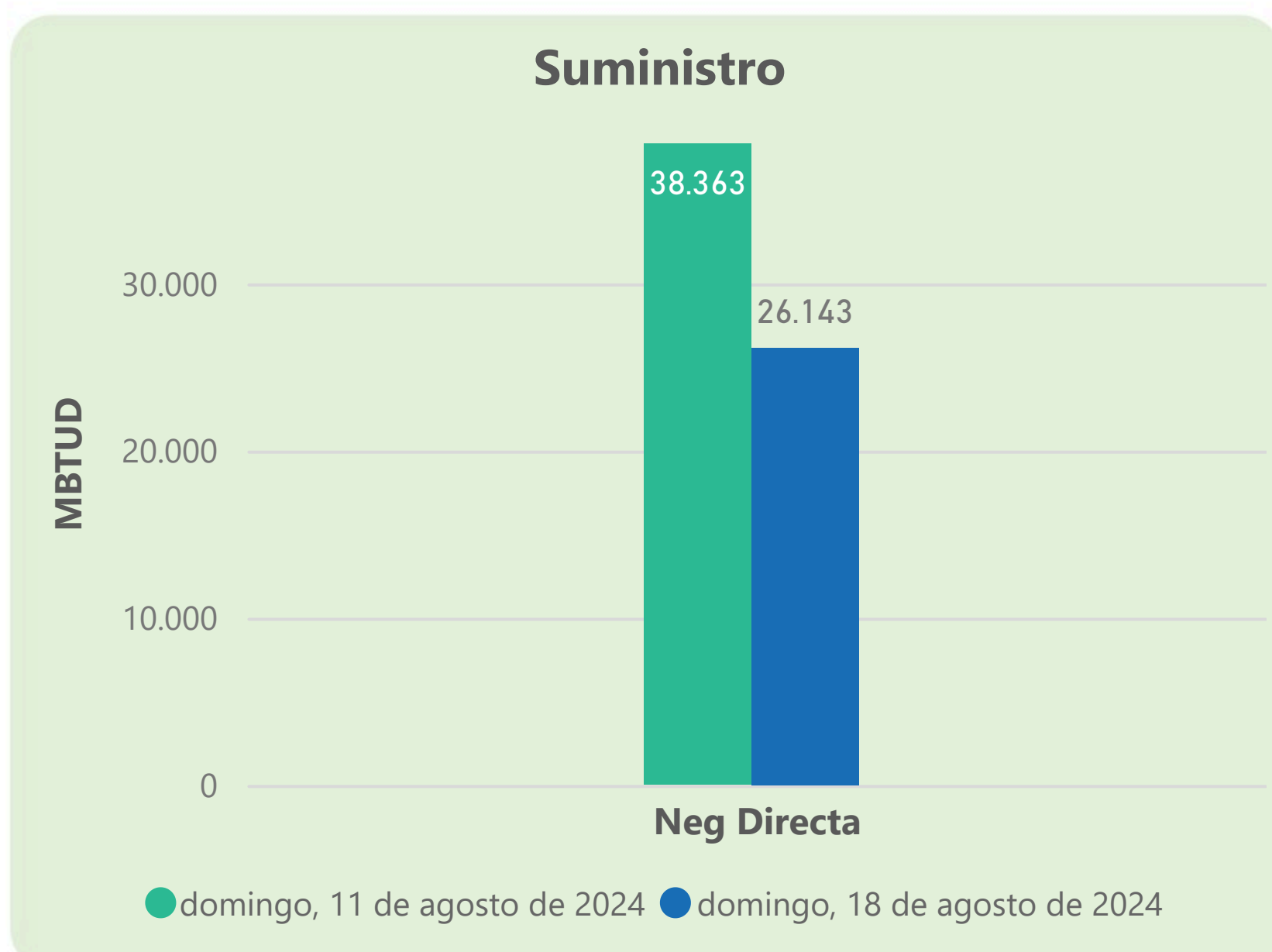
Total

922

853

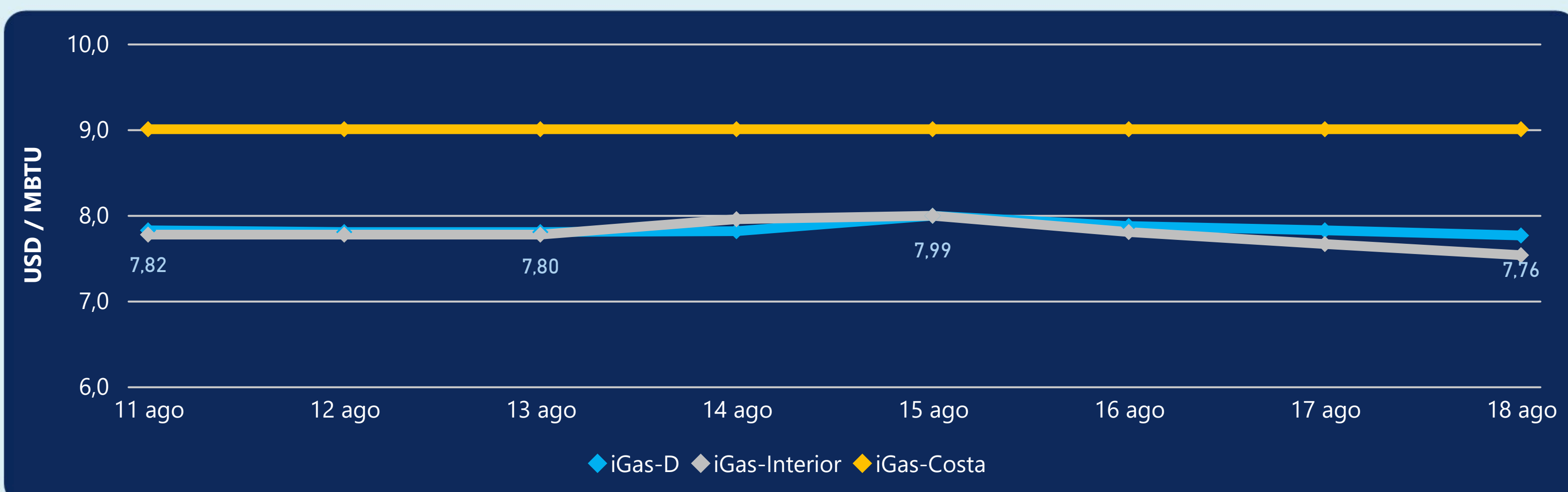
Las posibles diferencias presentadas entre el total de energía inyectada y total de entregas a usuarios finales puede ser ocasionada por almacenamientos en el sistema de transporte (empaquetamientos), pérdidas y consumos no reportados.

MERCADO SECUNDARIO



Se registraron contratos de suministro, realizados en negociación directa por 26143 MBTUD. Por capacidad de transporte se registraron contratos, realizados en negociación directa por 976 KPCD y en subastas por 1209 KPCD. En total la capacidad de transporte registrada fue de 2185 KPCD.

PRECIOS



El indicador de precios i-Gas presenta una reducción del -0,77%, alcanzando un valor de 7,76 USD/MBTU. El precio para entrega en la Guajira no presentó variaciones. El precio para entrega en Cusiana presenta una reducción del -1,7%, alcanzando un valor de 7,53 USD/MBTU.

18 de agosto 2024



Henry Hub

2,11

USD/MBTU



LNG
Japón - Corea

14,52

USD/MBTU



COMPORTAMIENTO SUBASTA ÚSELO O VÉNDALO DE CORTO PLAZO



Suministro de Gas Natural*

Variación en el número de adjudicaciones

0%

Variación en las cantidades adjudicadas

32%



*Cálculo realizado comparando el promedio del último y penúltimo día adjudicado



Puntos de Entrega Adjudicados

23 de mayo de 2024

10 de julio de 2024

Punto entrega	Cantidad (MBTUD)	Número de adjudicaciones	Precio* (USD/MBTU)
CUSIANA	145	1	ND

Punto entrega	Cantidad (MBTUD)	Número de adjudicaciones	Precio* (USD/MBTU)
CUPIAGUA	63	1	ND



Rutas de Transporte Adjudicadas

11 de agosto 2024

18 de agosto 2024

Ruta	Capacidad (KPCD)	Precio* (\$/KPC)
LA BELLEZA - COGUA	453	ND
CUSIANA - SABANA_F	334	ND
CUSIANA - OCOA	20	ND
COGUA - SABANA_F	452	ND

Ruta	Capacidad (KPCD)	Precio* (\$/KPC)
LA BELLEZA - COGUA	273	ND
CUSIANA - SABANA_F	650	ND
CUSIANA - OCOA	20	ND
COGUA - SABANA_F	268	ND



Capacidad de transporte*

Variación en el número de adjudicaciones

0%

Variación en las cantidades adjudicadas

-4%

*Cálculo realizado comparando el promedio del día anterior con el mismo día de la semana anterior