

AL DÍA CON EL GESTOR

21 de agosto 2024

ENERGÍA TOMADA DEL SISTEMA NACIONAL DE TRANSPORTE

13 de agosto de 2024

933 GBTUD



11,71 %

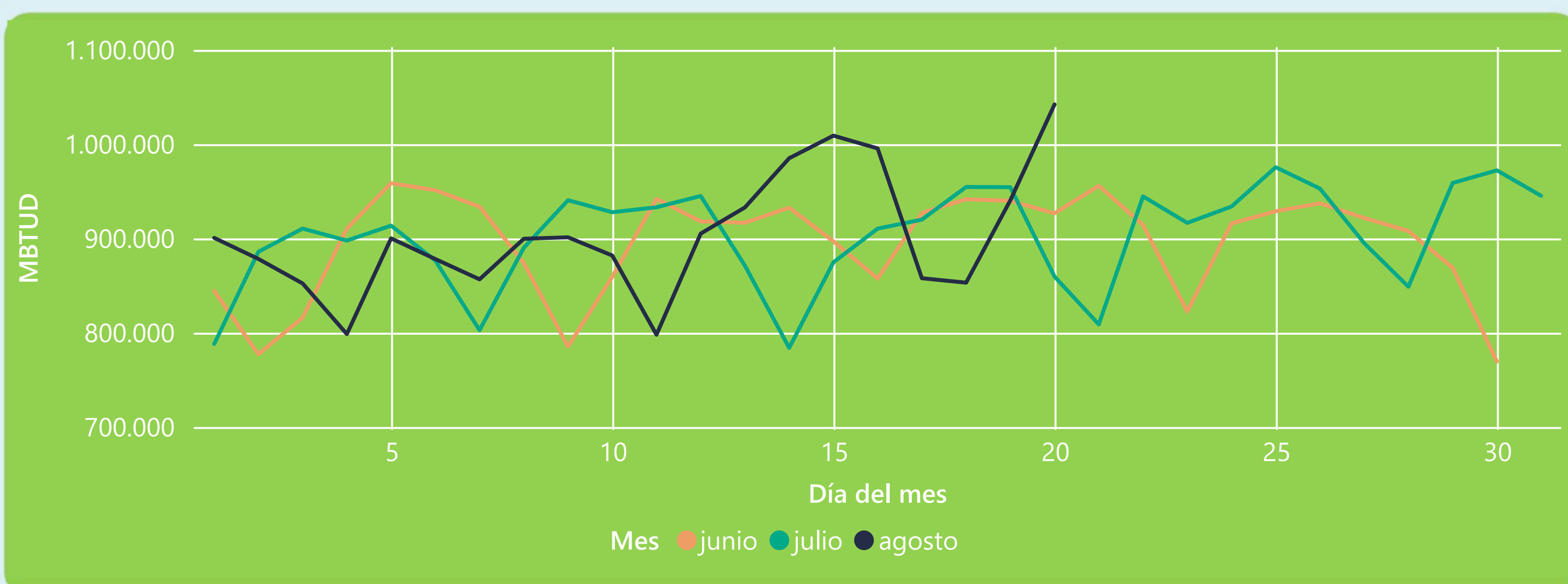
20 de agosto 2024

1.042 GBTUD

Se registra un incremento de la cantidad de energía tomada de 11,71%, respecto al martes de la semana pasada.

*Cálculo realizado comparando el promedio del día anterior con el mismo día de la semana anterior

ENERGÍA TOMADA DEL SISTEMA NACIONAL DE TRANSPORTE



La energía tomada aumentó un 21,26% respecto al mes de Julio.

La energía tomada aumentó un 12,47% respecto al mes de Junio.

INFORMACIÓN OPERATIVA POR SISTEMA

19 de agosto 2024

Energía inyectada

Energía tomada

Costa

400

426

Interior

554

515

Total

954

940

20 de agosto 2024

Energía inyectada

Energía tomada

Costa

449

451

Interior

563

591

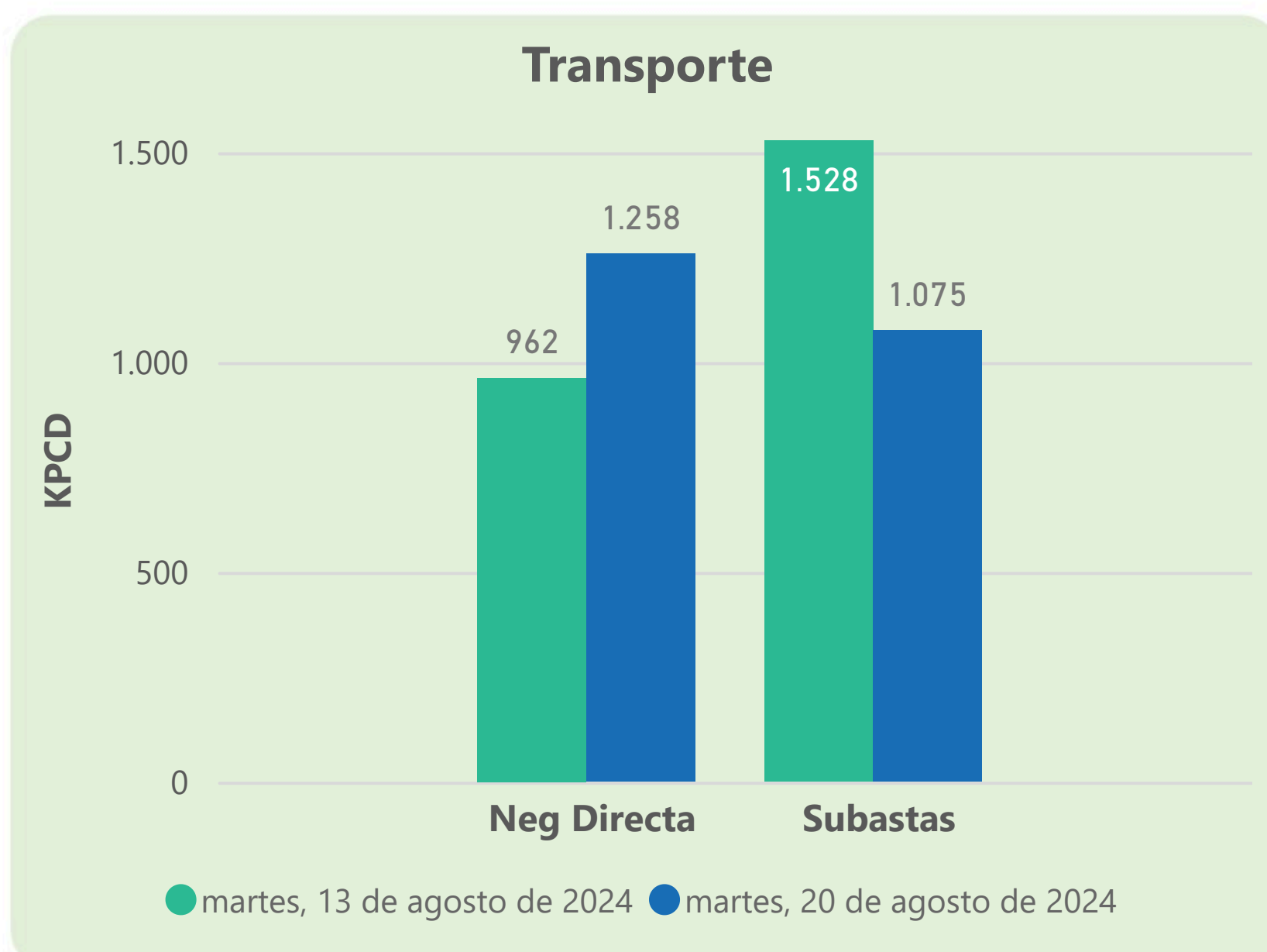
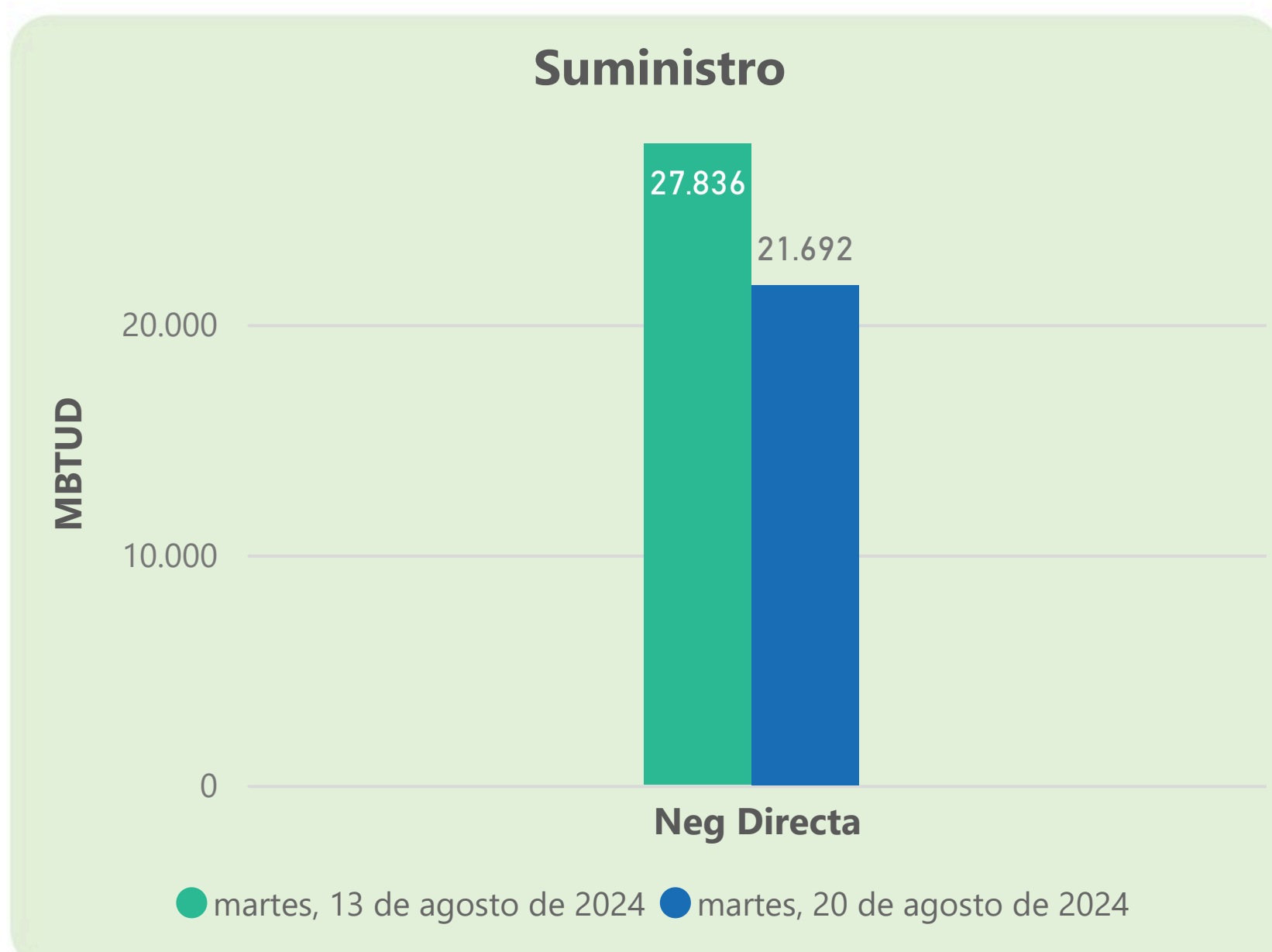
Total

1012

1042

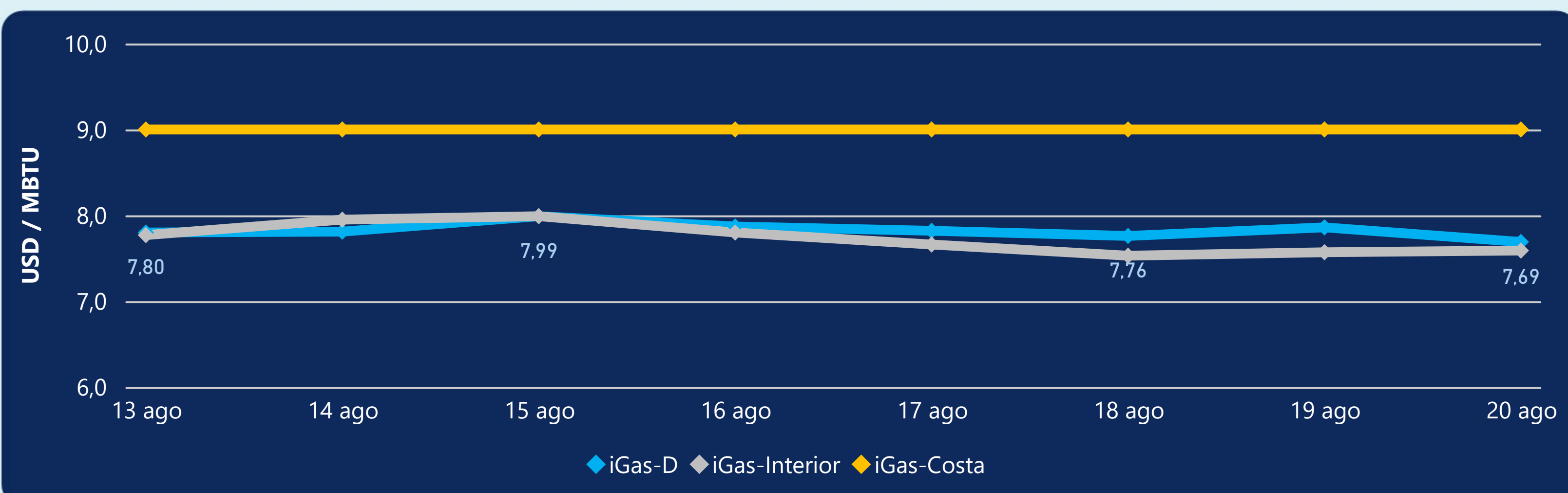
Las posibles diferencias presentadas entre el total de energía inyectada y total de entregas a usuarios finales puede ser ocasionada por almacenamientos en el sistema de transporte (empaquetamientos), pérdidas y consumos no reportados.

MERCADO SECUNDARIO



Se registraron contratos de suministro, realizados en negociación directa por 21692 MBTUD. Por capacidad de transporte se registraron contratos, realizados en negociación directa por 1258 KPCD y en subastas por 1075 KPCD. En total la capacidad de transporte registrada fue de 2333 KPCD.

PRECIOS



El indicador de precios i-Gas presenta una reducción del -2,16%, alcanzando un valor de 7,69 USD/MBTU. El precio para entrega en la Guajira no presentó variaciones. El precio para entrega en Cusiana presenta un incremento del 0,26%, alcanzando un valor de 7,59 USD/MBTU.

20 de agosto 2024



Henry Hub

2,20

USD/MBTU



LNG
Japón - Corea

13,94

USD/MBTU





COMPORTAMIENTO SUBASTA ÚSELO O VÉNDALO DE CORTO PLAZO



Suministro de Gas Natural*

Variación en el número de adjudicaciones

0%

Variación en las cantidades adjudicadas

32%



*Cálculo realizado comparando el promedio del último y penúltimo día adjudicado



Puntos de Entrega Adjudicados

23 de mayo de 2024

10 de julio de 2024

Punto entrega	Cantidad (MBTUD)	Número de adjudicaciones	Precio* (USD/MBTU)
CUSIANA	145	1	ND

Punto entrega	Cantidad (MBTUD)	Número de adjudicaciones	Precio* (USD/MBTU)
CUPIAGUA	63	1	ND



Rutas de Transporte Adjudicadas

13 de agosto 2024

20 de agosto 2024

Ruta	Capacidad (KPCD)	Precio* (\$/KPC)
LA BELLEZA - COGUA	409	ND
CUSIANA - SABANA_F	687	ND
CUSIANA - OCOA	28	ND
COGUA - SABANA_F	408	ND

Ruta	Capacidad (KPCD)	Precio* (\$/KPC)
LA BELLEZA - COGUA	373	ND
CUSIANA - SABANA_F	305	ND
CUSIANA - OCOA	29	ND
COGUA - SABANA_F	368	ND



Capacidad de transporte*

Variación en el número de adjudicaciones

0%

Variación en las cantidades adjudicadas

-30%

*Cálculo realizado comparando el promedio del día anterior con el mismo día de la semana anterior