

AL DÍA CON EL GESTOR

23 de agosto 2024

ENERGÍA TOMADA DEL SISTEMA NACIONAL DE TRANSPORTE

15 de agosto de 2024

1.009 GBTUD



10,20 %

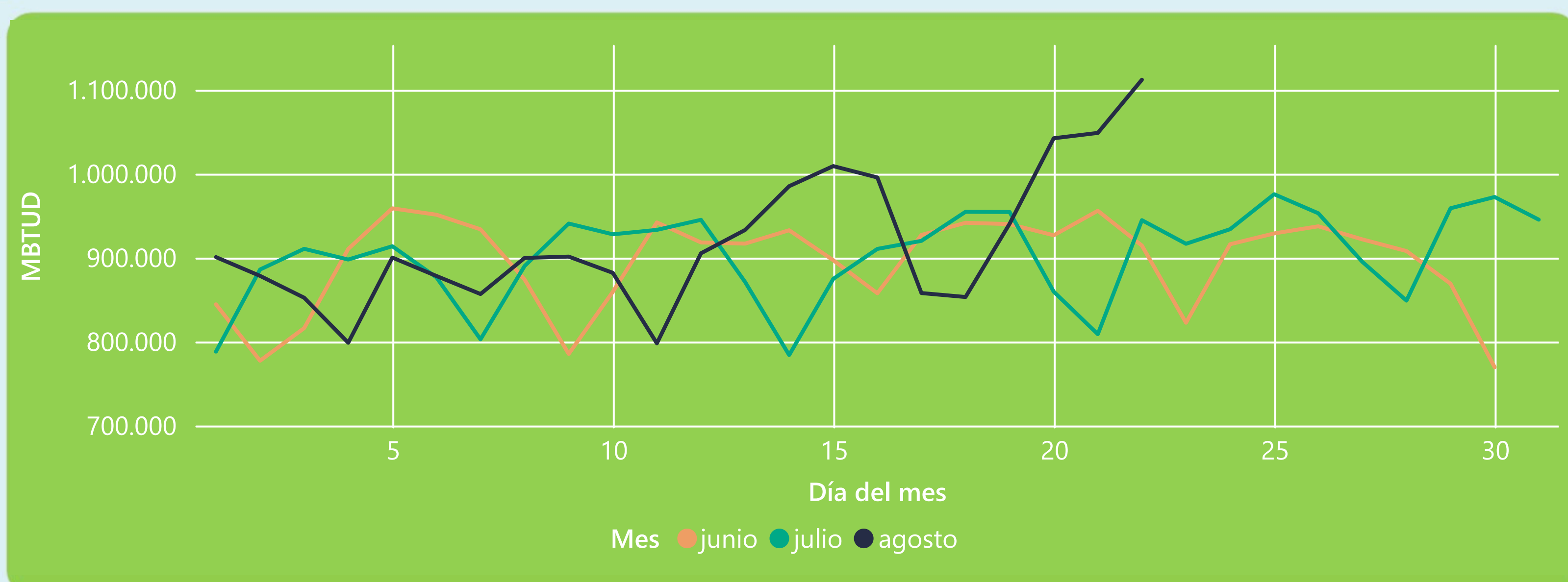
22 de agosto 2024

1.112 GBTUD

Se registra un incremento de la cantidad de energía tomada de 10,2%, respecto al jueves de la semana pasada.

*Cálculo realizado comparando el promedio del día anterior con el mismo día de la semana anterior

ENERGÍA TOMADA DEL SISTEMA NACIONAL DE TRANSPORTE



La energía tomada aumentó un 17,72% respecto al mes de Julio.

La energía tomada aumentó un 21,61% respecto al mes de Junio.

INFORMACIÓN OPERATIVA POR SISTEMA

21 de agosto 2024

Energía inyectada

Energía tomada

Costa

455

448

Interior

570

600

Total

1025

1049

22 de agosto 2024

Energía inyectada

Energía tomada

Costa

514

502

Interior

565

610

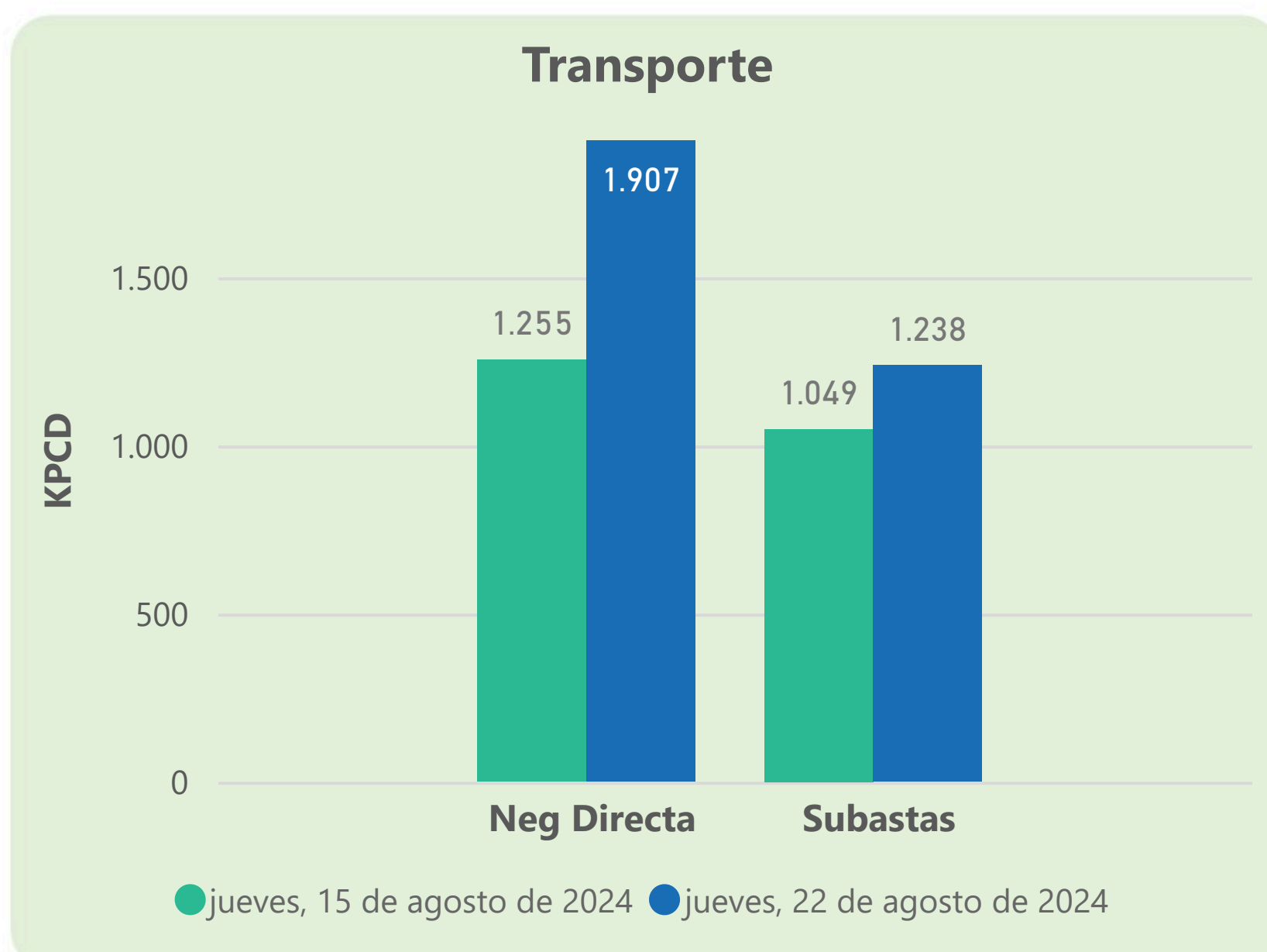
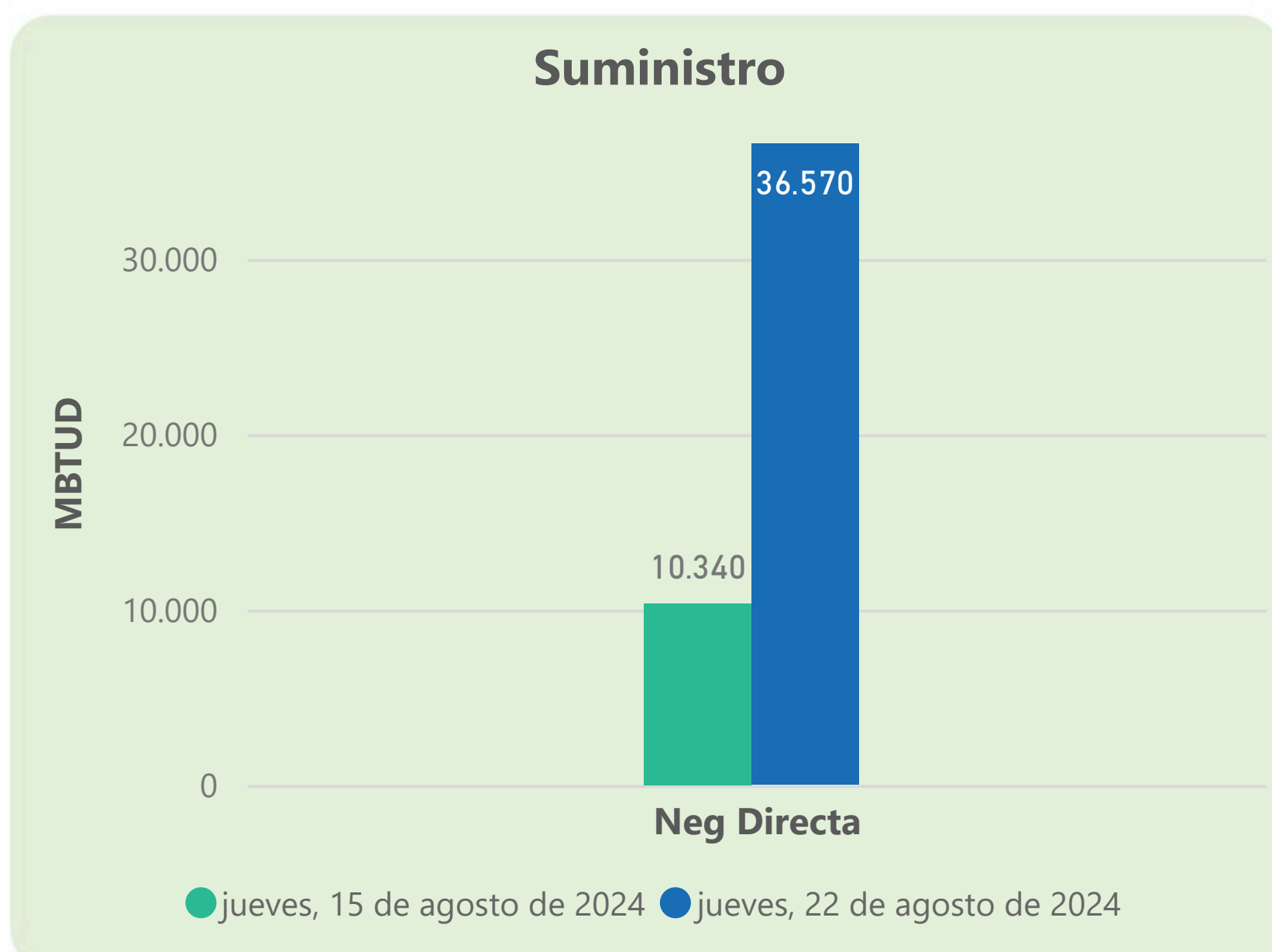
Total

1078

1112

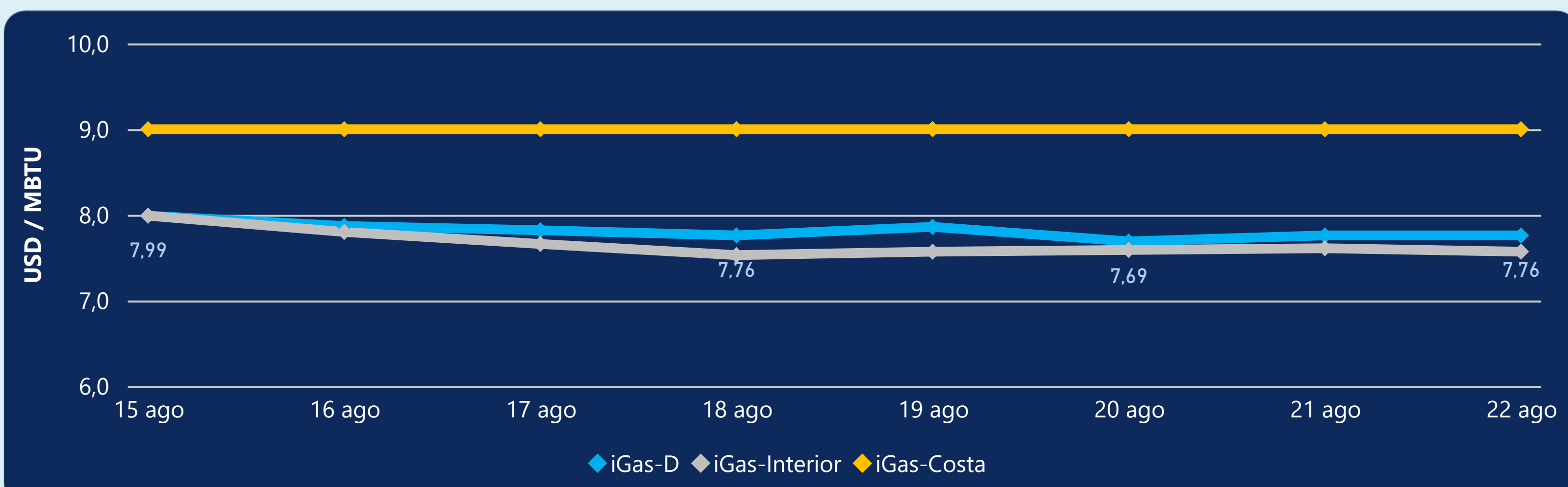
Las posibles diferencias presentadas entre el total de energía inyectada y total de entregas a usuarios finales puede ser ocasionada por almacenamientos en el sistema de transporte (empaquetamientos), pérdidas y consumos no reportados.

MERCADO SECUNDARIO



Se registraron contratos de suministro, realizados en negociación directa por 36570 MBTUD. Por capacidad de transporte se registraron contratos, realizados en negociación directa por 1907 KPCD y en subastas por 1238 KPCD. En total la capacidad de transporte registrada fue de 3145 KPCD.

PRECIOS



El indicador de precios i-Gas no presentó variaciones. El precio para entrega en la Guajira no presentó variaciones. El precio para entrega en Cusiana presenta una reducción del -0,53%, alcanzando un valor de 7,57 USD/MBTU.

22 de agosto 2024



Henry Hub

2,05

USD/MBTU



LNG
Japón - Corea

13,75

USD/MBTU





COMPORTAMIENTO SUBASTA ÚSELO O VÉNDALO DE CORTO PLAZO



Suministro de Gas Natural*

Variación en el número de adjudicaciones

0%

Variación en las cantidades adjudicadas

32%



*Cálculo realizado comparando el promedio del último y penúltimo día adjudicado



Puntos de Entrega Adjudicados

23 de mayo de 2024

10 de julio de 2024

Punto entrega	Cantidad (MBTUD)	Número de adjudicaciones	Precio* (USD/MBTU)
CUSIANA	145	1	ND

Punto entrega	Cantidad (MBTUD)	Número de adjudicaciones	Precio* (USD/MBTU)
CUPIAGUA	63	1	ND



Rutas de Transporte Adjudicadas

15 de agosto 2024

22 de agosto 2024

Ruta	Capacidad (KPCD)	Precio* (\$/KPC)
LA BELLEZA - COGUA	365	ND
CUSIANA - SABANA_F	294	ND
CUSIANA - OCOA	29	ND
COGUA - SABANA_F	364	ND

Ruta	Capacidad (KPCD)	Precio* (\$/KPC)
LA BELLEZA - COGUA	452	ND
CUSIANA - SABANA_F	306	ND
CUSIANA - OCOA	28	ND
COGUA - SABANA_F	452	ND



Capacidad de transporte*

Variación en el número de adjudicaciones

0%

Variación en las cantidades adjudicadas

18%



*Cálculo realizado comparando el promedio del día anterior con el mismo día de la semana anterior