

AL DÍA CON EL GESTOR

25 de agosto 2024

ENERGÍA TOMADA DEL SISTEMA NACIONAL DE TRANSPORTE

17 de agosto de 2024

858 GBTUD



25,61 %

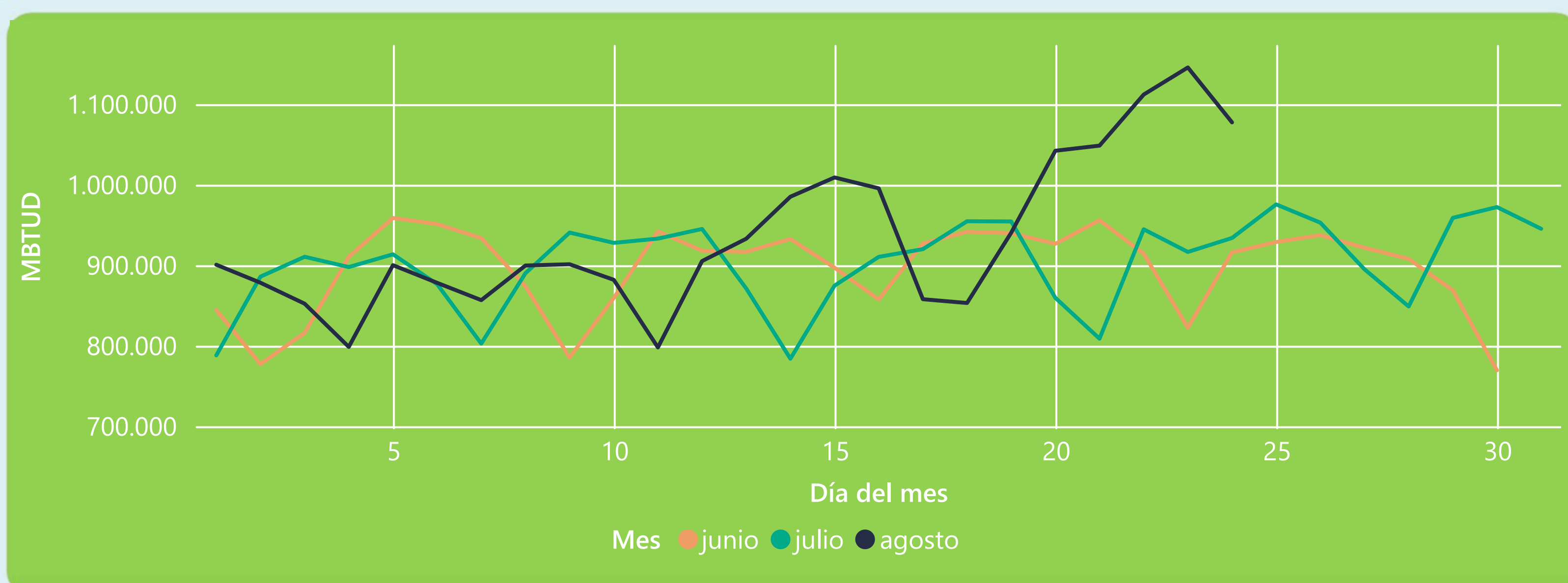
24 de agosto 2024

1.077 GBTUD

Se registra un incremento de la cantidad de energía tomada de 25,61%, respecto al sábado de la semana pasada.

*Cálculo realizado comparando el promedio del día anterior con el mismo día de la semana anterior

ENERGÍA TOMADA DEL SISTEMA NACIONAL DE TRANSPORTE



La energía tomada aumentó un 15,38% respecto al mes de Julio.

La energía tomada aumentó un 17,63% respecto al mes de Junio.

INFORMACIÓN OPERATIVA POR SISTEMA

23 de agosto 2024

Energía inyectada

Energía tomada

Costa

551

504

Interior

591

642

Total

1141

1146

24 de agosto 2024

Energía inyectada

Energía tomada

Costa

488

466

Interior

593

611

Total

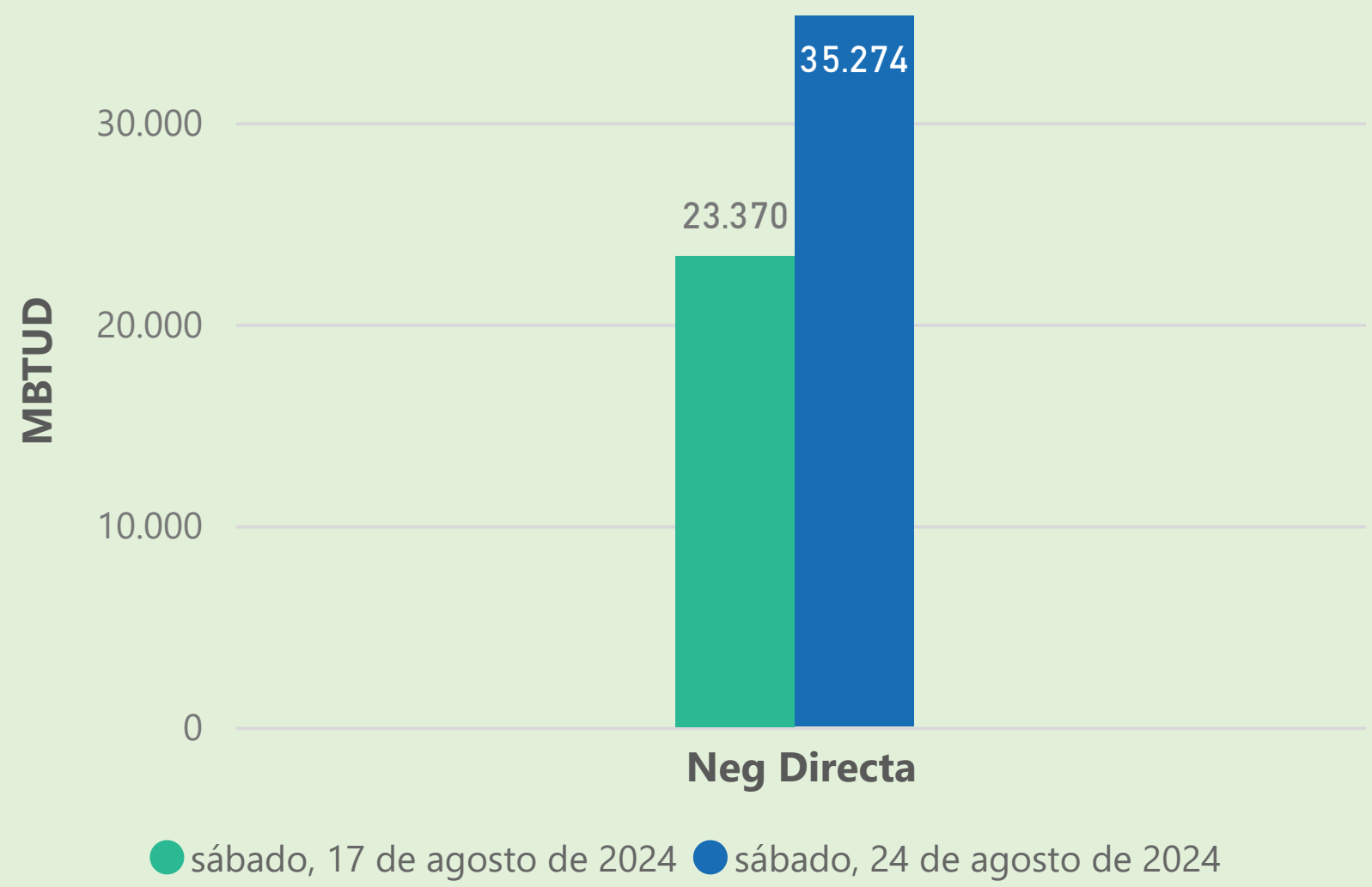
1082

1077

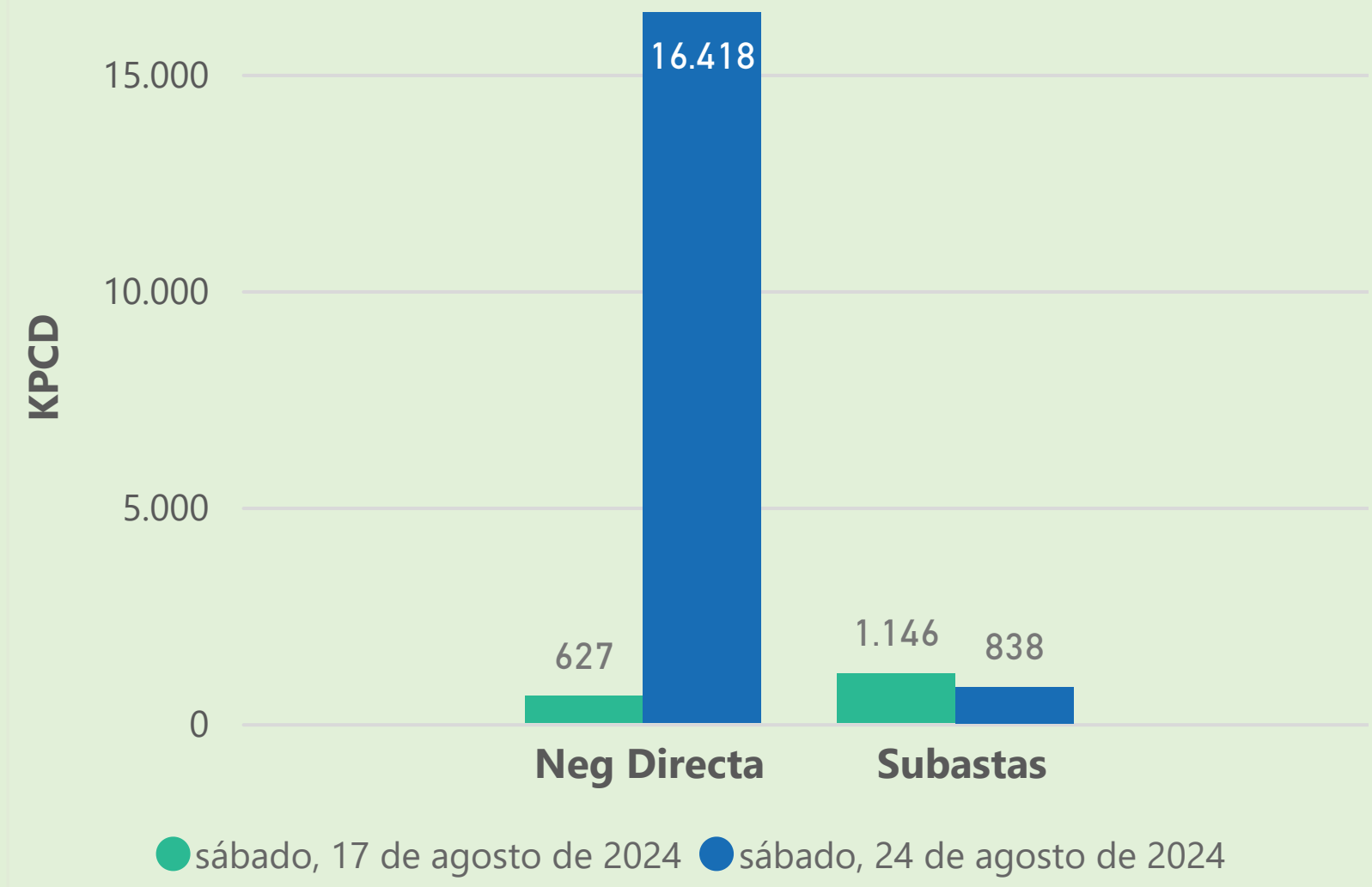
Las posibles diferencias presentadas entre el total de energía inyectada y total de entregas a usuarios finales puede ser ocasionada por almacenamientos en el sistema de transporte (empaquetamientos), pérdidas y consumos no reportados.

MERCADO SECUNDARIO

Suministro

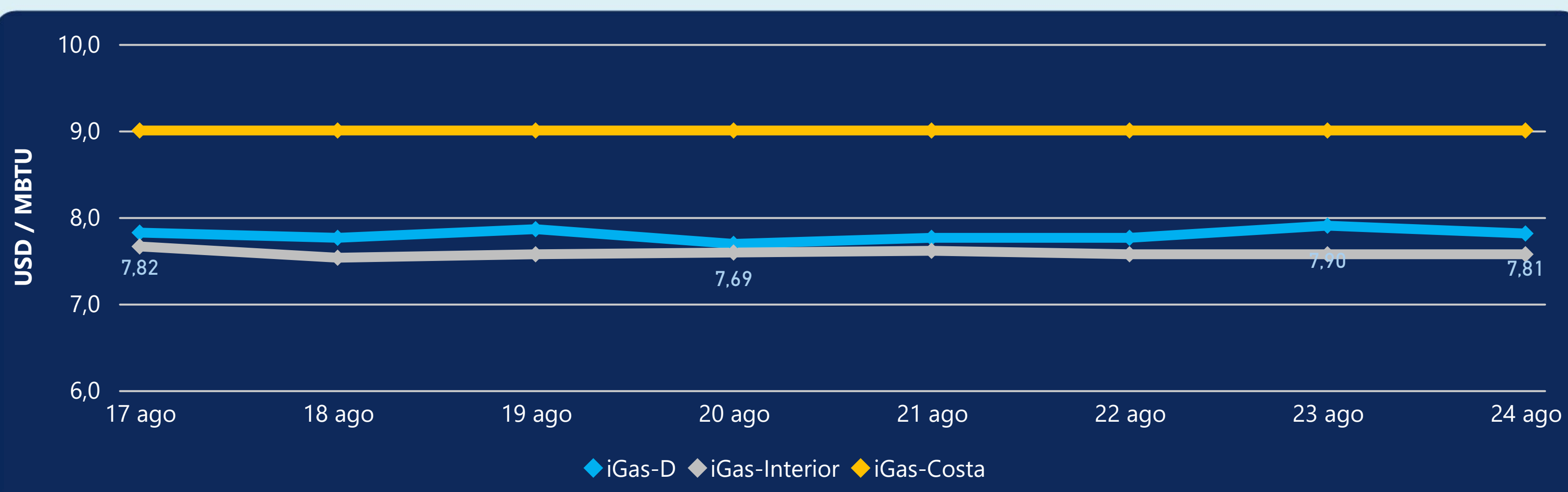


Transporte



Se registraron contratos de suministro, realizados en negociación directa por 35274 MBTUD. Por capacidad de transporte se registraron contratos, realizados en negociación directa por 16418 KPCD y en subastas por 838 KPCD. En total la capacidad de transporte registrada fue de 17256 KPCD.

PRECIOS



El indicador de precios i-Gas presenta una reducción del -1,14%, alcanzando un valor de 7,81 USD/MBTU. El precio para entrega en la Guajira no presentó variaciones. El precio para entrega en Cusiana no presentó variaciones.

24 de agosto 2024



Henry Hub

2,05

USD/MBTU



LNG
Japón - Corea

13,75

USD/MBTU



COMPORTAMIENTO SUBASTA ÚSELO O VÉNDALO DE CORTO PLAZO



Suministro de Gas Natural*

Variación en el número de adjudicaciones

0%

Variación en las cantidades adjudicadas

32%



*Cálculo realizado comparando el promedio del último y penúltimo día adjudicado



Puntos de Entrega Adjudicados

23 de mayo de 2024

10 de julio de 2024

Punto entrega	Cantidad (MBTUD)	Número de adjudicaciones	Precio* (USD/MBTU)
CUSIANA	145	1	ND

Punto entrega	Cantidad (MBTUD)	Número de adjudicaciones	Precio* (USD/MBTU)
CUPIAGUA	63	1	ND



Rutas de Transporte Adjudicadas

17 de agosto 2024

24 de agosto 2024

Ruta	Capacidad (KPCD)	Precio* (\$/KPC)
LA BELLEZA - COGUA	282	ND
CUSIANA - SABANA_F	559	ND
CUSIANA - OCOA	29	ND
COGUA - SABANA_F	278	ND

Ruta	Capacidad (KPCD)	Precio* (\$/KPC)
LA BELLEZA - COGUA	252	ND
CUSIANA - SABANA_F	306	ND
CUSIANA - OCOA	28	ND
COGUA - SABANA_F	252	ND



Capacidad de transporte*

Variación en el número de adjudicaciones

0%

Variación en las cantidades adjudicadas

-27%

*Cálculo realizado comparando el promedio del día anterior con el mismo día de la semana anterior

* Precios promedio ponderados por cantidad adjudicada.
ND: No disponible por tratarse de una única adjudicación.