

## AL DÍA CON EL GESTOR

29 de agosto 2024

### ENERGÍA TOMADA DEL SISTEMA NACIONAL DE TRANSPORTE

21 de agosto de 2024

**1.049 GBTUD**



**-5,73 %**

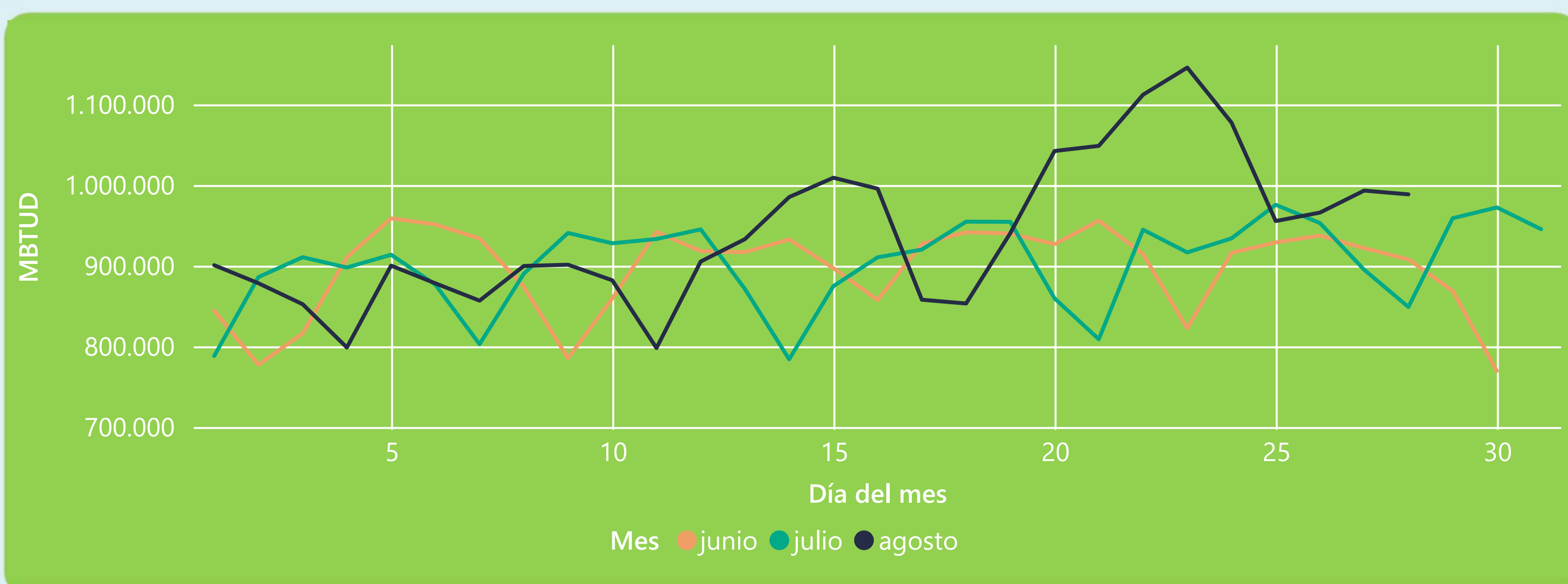
28 de agosto 2024

**988 GBTUD**

Se registra una reducción de la cantidad de energía tomada en un -5,73%, respecto al miércoles de la semana pasada.

\*Cálculo realizado comparando el promedio del día anterior con el mismo día de la semana anterior

### ENERGÍA TOMADA DEL SISTEMA NACIONAL DE TRANSPORTE



La energía tomada aumentó un 16,45% respecto al mes de Julio.

La energía tomada aumentó un 8,88% respecto al mes de Junio.

### INFORMACIÓN OPERATIVA POR SISTEMA

27 de agosto 2024

**Energía inyectada**

**Energía tomada**

**Costa**

368

332

**Interior**

593

662

**Total**

962

993

28 de agosto 2024

**Energía inyectada**

**Energía tomada**

**Costa**

385

329

**Interior**

577

660

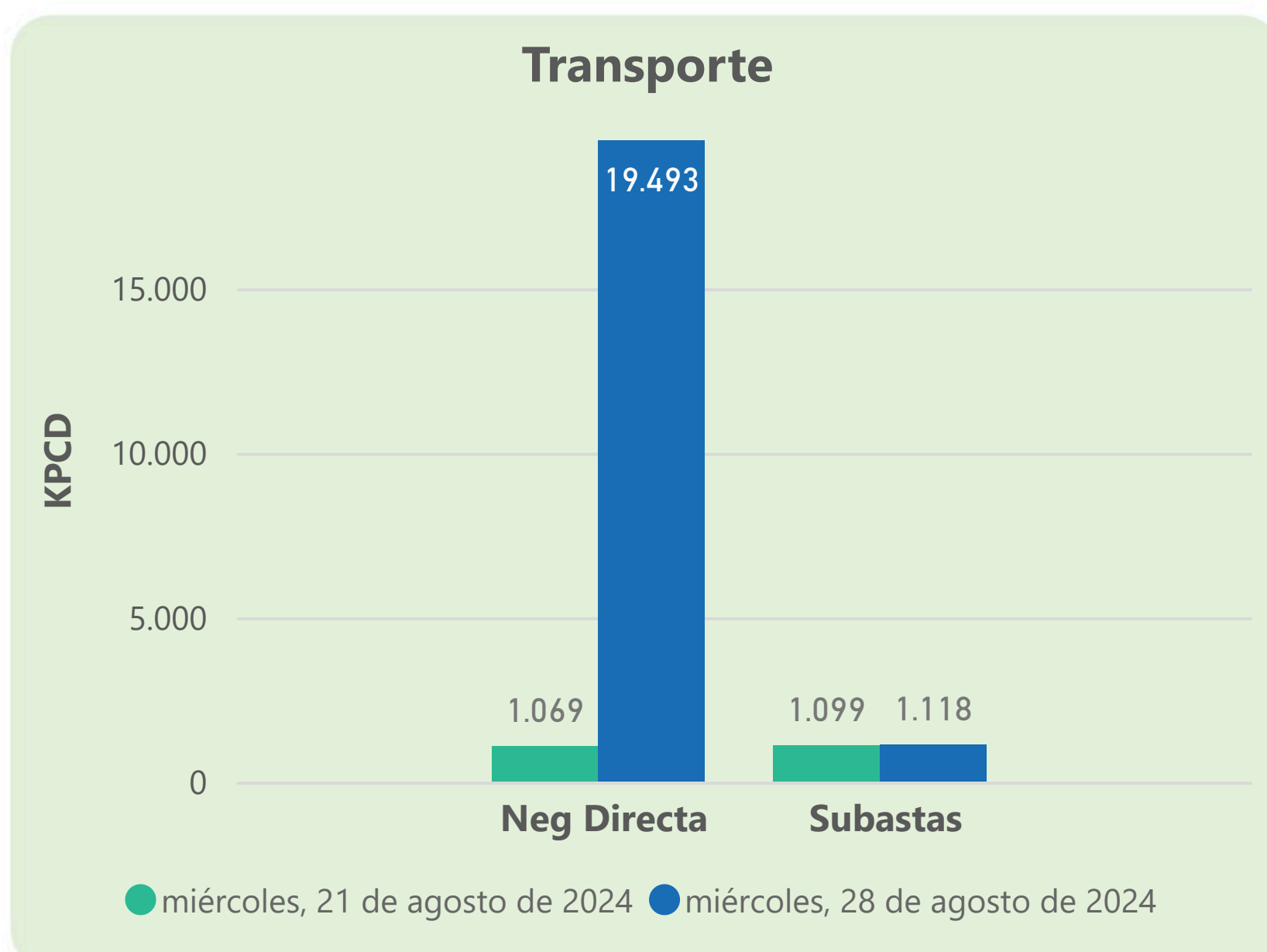
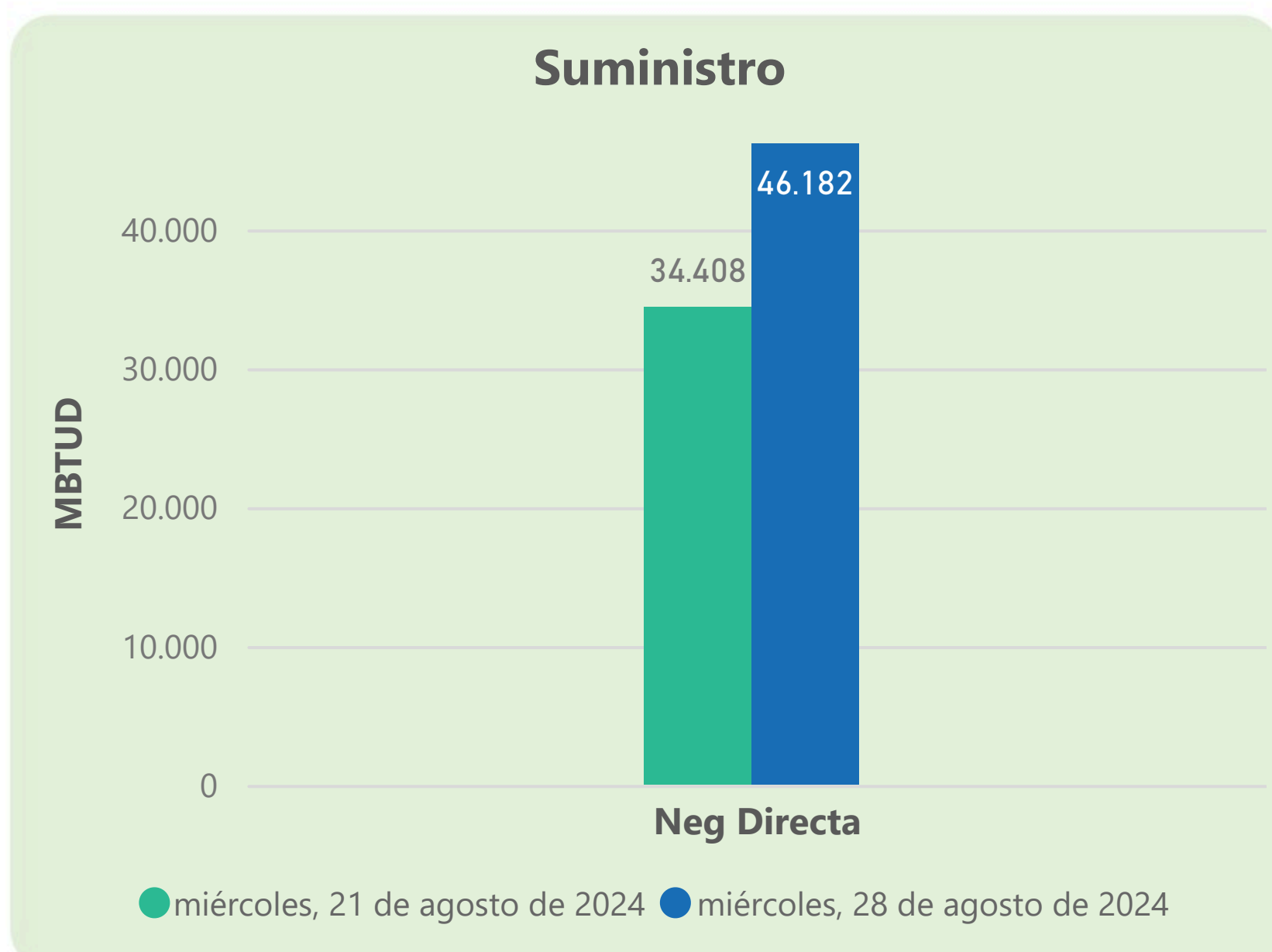
**Total**

962

988

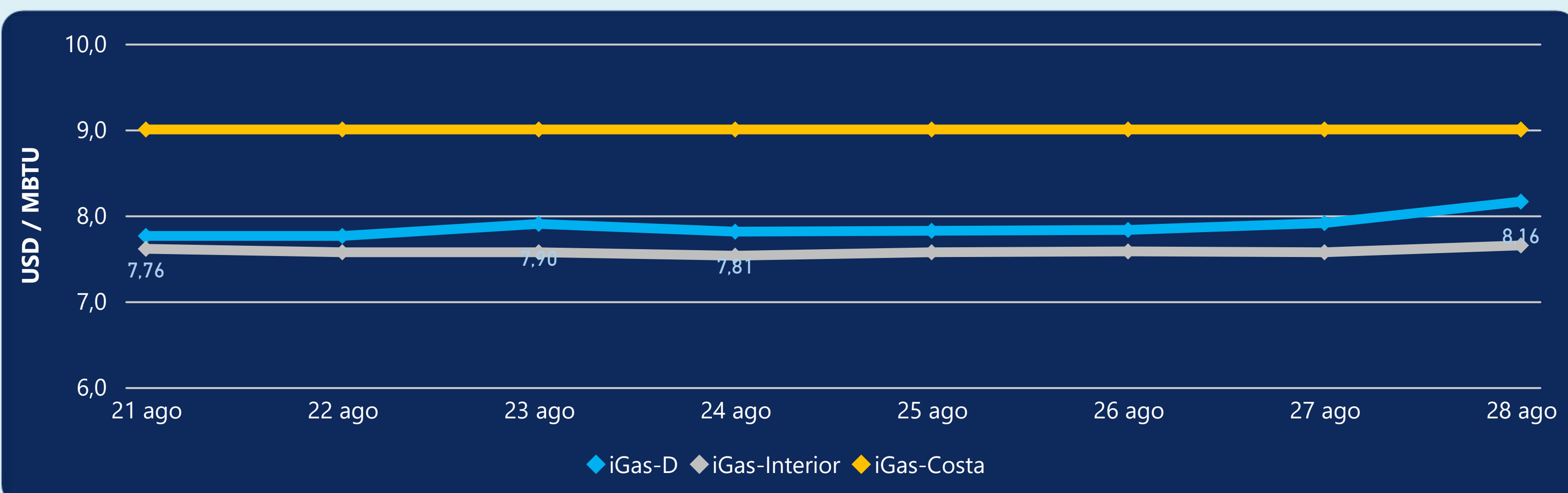
Las posibles diferencias presentadas entre el total de energía inyectada y total de entregas a usuarios finales puede ser ocasionada por almacenamientos en el sistema de transporte (empaquetamientos), pérdidas y consumos no reportados.

### MERCADO SECUNDARIO



Se registraron contratos de suministro, realizados en negociación directa por 46182 MBTUD. Por capacidad de transporte se registraron contratos, realizados en negociación directa por 19493 KPCD y en subastas por 1118 KPCD. En total la capacidad de transporte registrada fue de 20611 KPCD.

### PRECIOS



El indicador de precios i-Gas presenta un incremento del 3,16%, alcanzando un valor de 8,16 USD/MBTU. El precio para entrega en la Guajira no presentó variaciones. El precio para entrega en Cusiana presenta un incremento del 1,06%, alcanzando un valor de 7,65 USD/MBTU.

28 de agosto 2024



Henry Hub

**2,10**

USD/MBTU



LNG  
Japón - Corea

**14,07**

USD/MBTU







## COMPORTAMIENTO SUBASTA ÚSELO O VÉNDALO DE CORTO PLAZO



### Suministro de Gas Natural\*

Variación en el número de adjudicaciones

**0%**

Variación en las cantidades adjudicadas

**32%**



\*Cálculo realizado comparando el promedio del último y penúltimo día adjudicado



### Puntos de Entrega Adjudicados

23 de mayo de 2024

10 de julio de 2024

Punto entrega	Cantidad (MBTUD)	Número de adjudicaciones	Precio* (USD/MBTU)
CUSIANA	145	1	ND

Punto entrega	Cantidad (MBTUD)	Número de adjudicaciones	Precio* (USD/MBTU)
CUPIAGUA	63	1	ND



### Rutas de Transporte Adjudicadas

21 de agosto 2024

28 de agosto 2024

Ruta	Capacidad (KPCD)	Precio* (\$/KPC)
LA BELLEZA - COGUA	382	ND
CUSIANA - SABANA_F	306	ND
CUSIANA - OCOA	29	ND
COGUA - SABANA_F	382	ND

Ruta	Capacidad (KPCD)	Precio* (\$/KPC)
LA BELLEZA - COGUA	399	ND
CUSIANA - SABANA_F	306	ND
CUSIANA - OCOA	14	ND
COGUA - SABANA_F	399	ND



### Capacidad de transporte\*

Variación en el número de adjudicaciones

**0%**

Variación en las cantidades adjudicadas

**2%**



\*Cálculo realizado comparando el promedio del día anterior con el mismo día de la semana anterior