

AL DÍA CON EL GESTOR

30 de agosto 2024

ENERGÍA TOMADA DEL SISTEMA NACIONAL DE TRANSPORTE

22 de agosto de 2024

1.112 GBTUD



-11,59 %

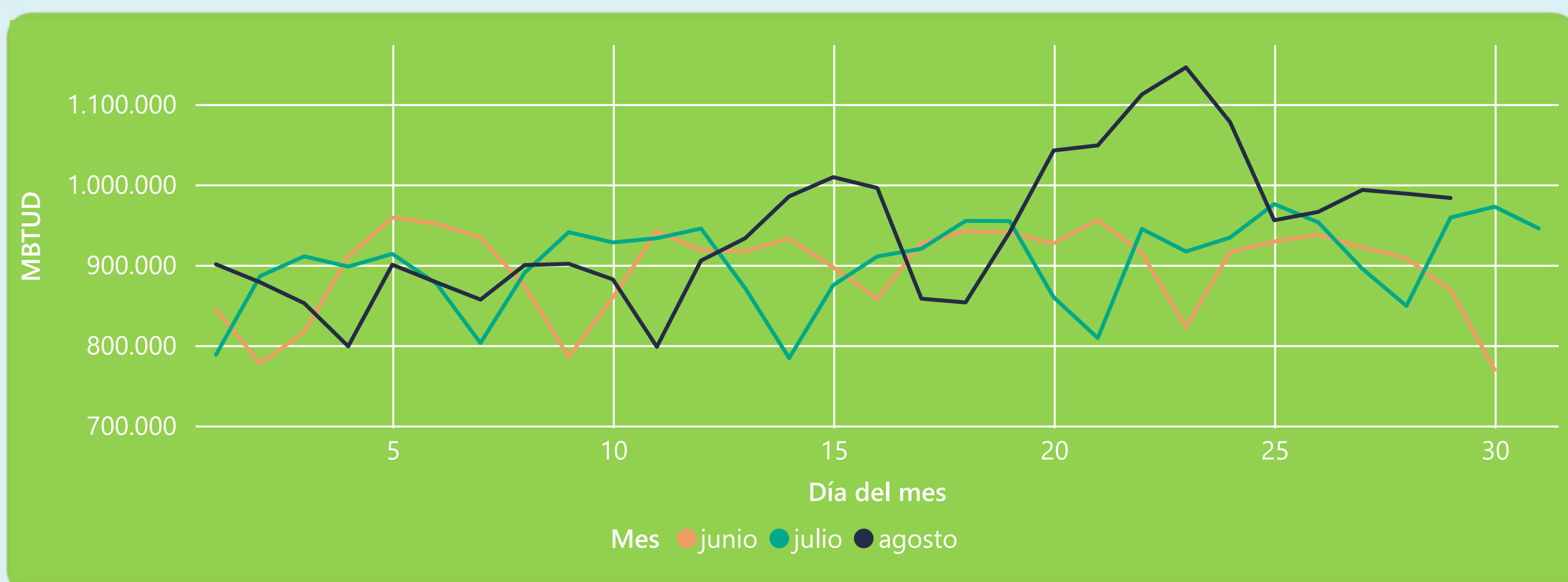
29 de agosto 2024

983 GBTUD

Se registra una reducción de la cantidad de energía tomada en un -11,59%, respecto al jueves de la semana pasada.

*Cálculo realizado comparando el promedio del día anterior con el mismo día de la semana anterior

ENERGÍA TOMADA DEL SISTEMA NACIONAL DE TRANSPORTE



La energía tomada aumentó un 2,53% respecto al mes de Julio.

La energía tomada aumentó un 13,14% respecto al mes de Junio.

INFORMACIÓN OPERATIVA POR SISTEMA

28 de agosto 2024

Energía inyectada

Energía tomada

Costa

385

329

Interior

577

660

Total

962

988

29 de agosto 2024

Energía inyectada

Energía tomada

Costa

373

335

Interior

583

648

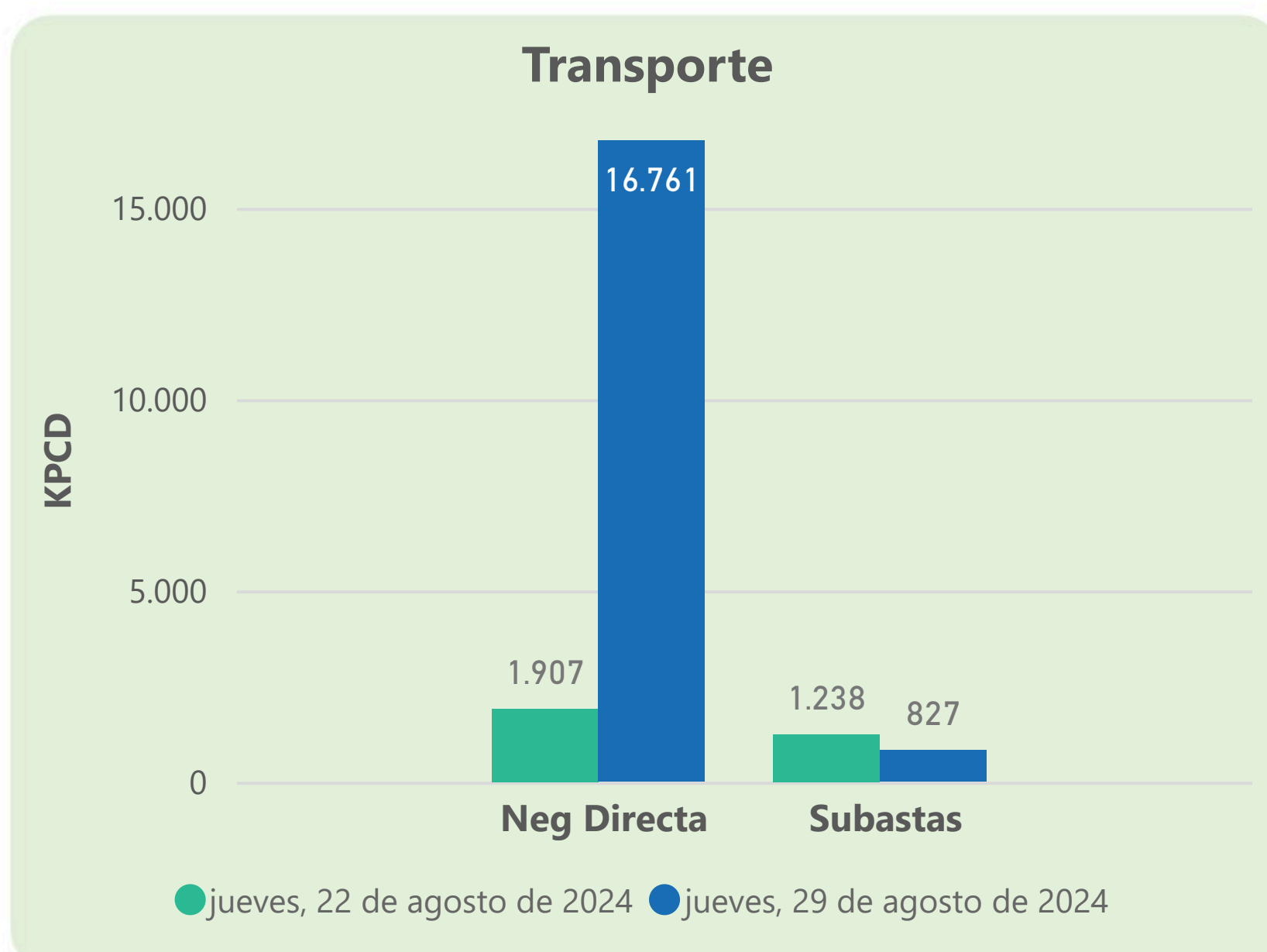
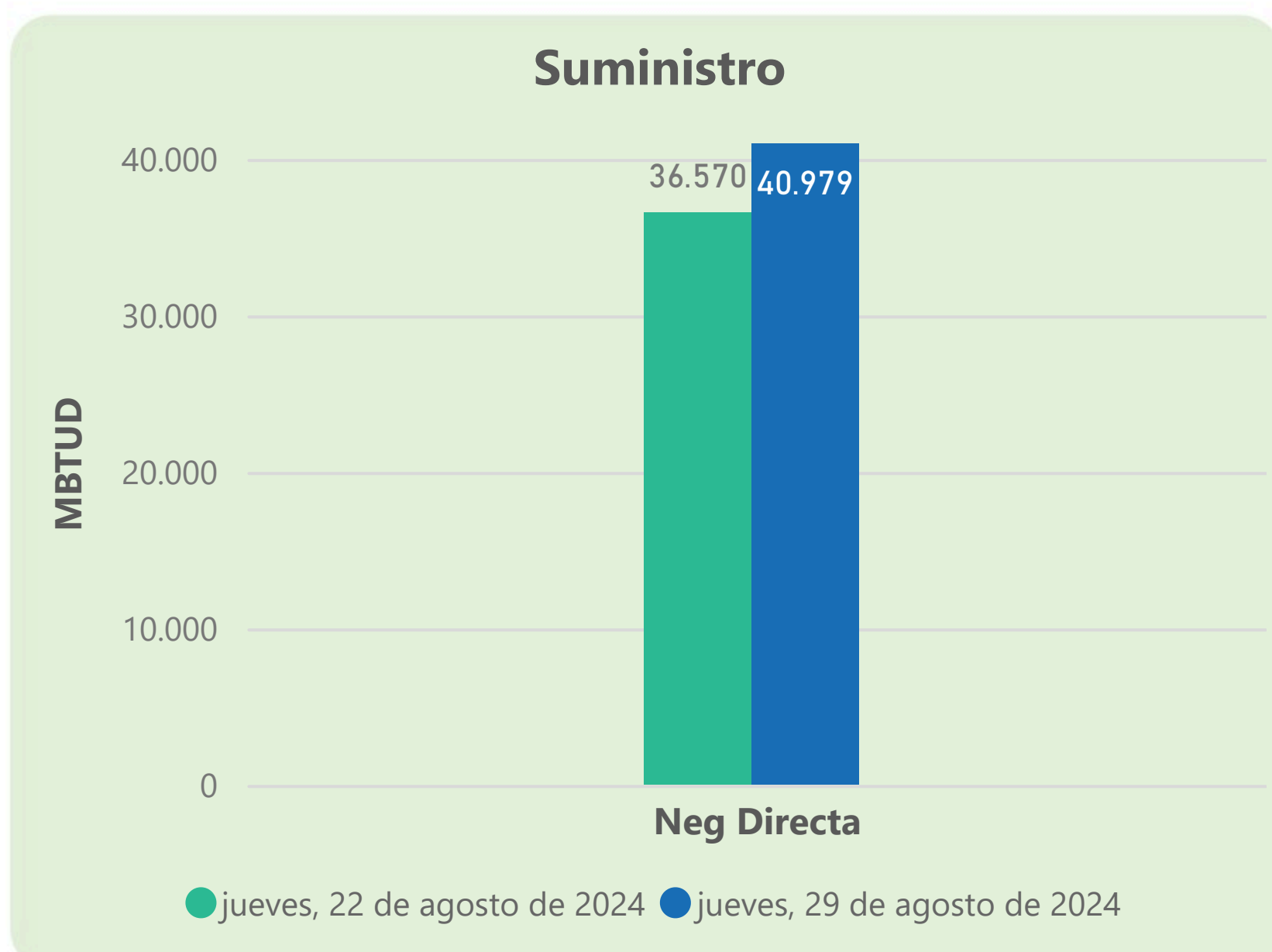
Total

956

983

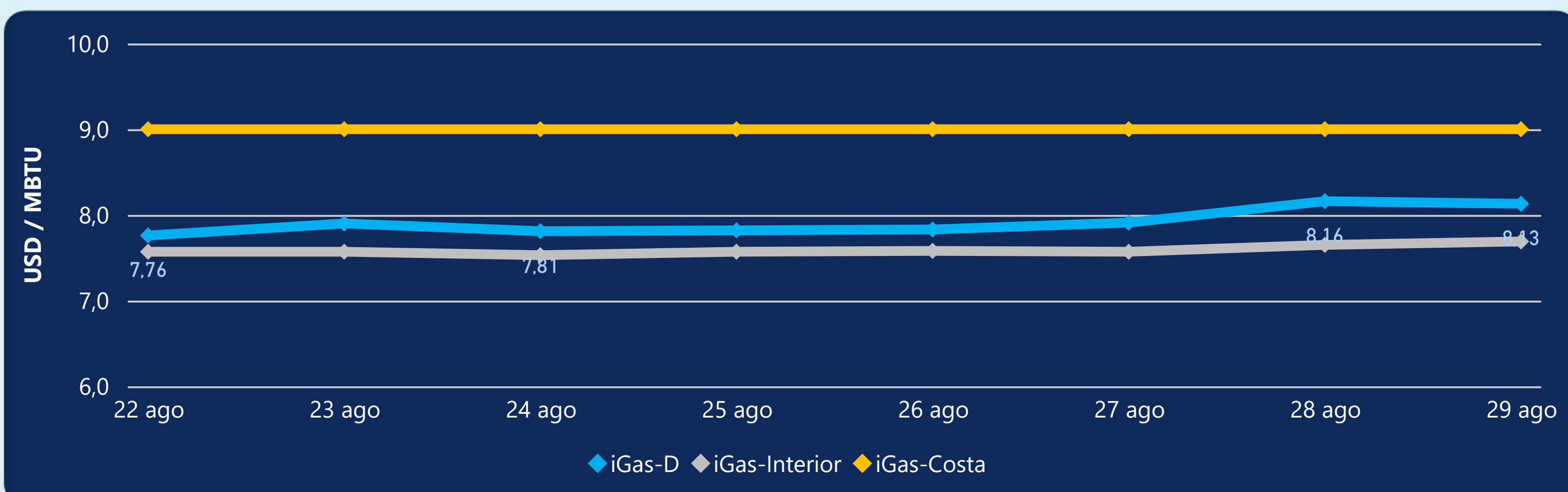
Las posibles diferencias presentadas entre el total de energía inyectada y total de entregas a usuarios finales puede ser ocasionada por almacenamientos en el sistema de transporte (empaquetamientos), pérdidas y consumos no reportados.

MERCADO SECUNDARIO



Se registraron contratos de suministro, realizados en negociación directa por 40979 MBTUD. Por capacidad de transporte se registraron contratos, realizados en negociación directa por 16761 KPCD y en subastas por 827 KPCD. En total la capacidad de transporte registrada fue de 17588 KPCD.

PRECIOS



El indicador de precios i-Gas presenta una reducción del -0,37%, alcanzando un valor de 8,13 USD/MBTU. El precio para entrega en la Guajira no presentó variaciones. El precio para entrega en Cusiana presenta un incremento del 0,52%, alcanzando un valor de 7,69 USD/MBTU.

29 de agosto 2024



Henry Hub

2,14

USD/MBTU



LNG
Japón - Corea

14,01

USD/MBTU





COMPORTAMIENTO SUBASTA ÚSELO O VÉNDALO DE CORTO PLAZO



Suministro de Gas Natural*

Variación en el número de adjudicaciones

0%

Variación en las cantidades adjudicadas

32%



*Cálculo realizado comparando el promedio del último y penúltimo día adjudicado



Puntos de Entrega Adjudicados

23 de mayo de 2024

10 de julio de 2024

Punto entrega	Cantidad (MBTUD)	Número de adjudicaciones	Precio* (USD/MBTU)
CUSIANA	145	1	ND

Punto entrega	Cantidad (MBTUD)	Número de adjudicaciones	Precio* (USD/MBTU)
CUPIAGUA	63	1	ND



Rutas de Transporte Adjudicadas

22 de agosto 2024

29 de agosto 2024

Ruta	Capacidad (KPCD)	Precio* (\$/KPC)
LA BELLEZA - COGUA	452	ND
CUSIANA - SABANA_F	306	ND
CUSIANA - OCOA	28	ND
COGUA - SABANA_F	452	ND

Ruta	Capacidad (KPCD)	Precio* (\$/KPC)
LA BELLEZA - COGUA	251	ND
CUSIANA - SABANA_F	306	ND
CUSIANA - OCOA	20	ND
COGUA - SABANA_F	250	ND



Capacidad de transporte*

Variación en el número de adjudicaciones

0%

Variación en las cantidades adjudicadas

-33%

*Cálculo realizado comparando el promedio del día anterior con el mismo día de la semana anterior