

## AL DÍA CON EL GESTOR

28 de septiembre 2024

### ENERGÍA TOMADA DEL SISTEMA NACIONAL DE TRANSPORTE

20 de septiembre de 2024

**1.182 GBTUD**



**4,36 %**

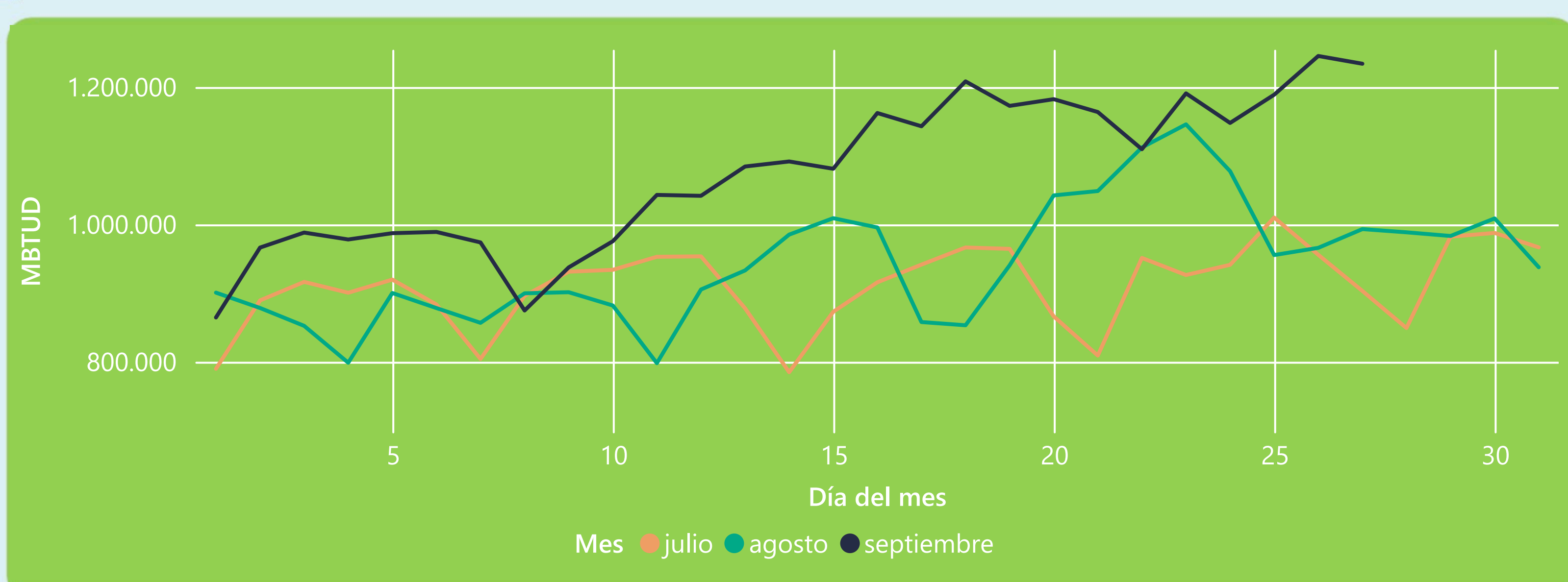
27 de septiembre 2024

**1.234 GBTUD**

Se registra un incremento de la cantidad de energía tomada de 4,36%, respecto al viernes de la semana pasada.

\*Cálculo realizado comparando el promedio del día anterior con el mismo día de la semana anterior

### ENERGÍA TOMADA DEL SISTEMA NACIONAL DE TRANSPORTE



La energía tomada aumentó un 24,24% respecto al mes de Agosto.

La energía tomada aumentó un 36,63% respecto al mes de Julio.

### INFORMACIÓN OPERATIVA POR SISTEMA

26 de septiembre 2024

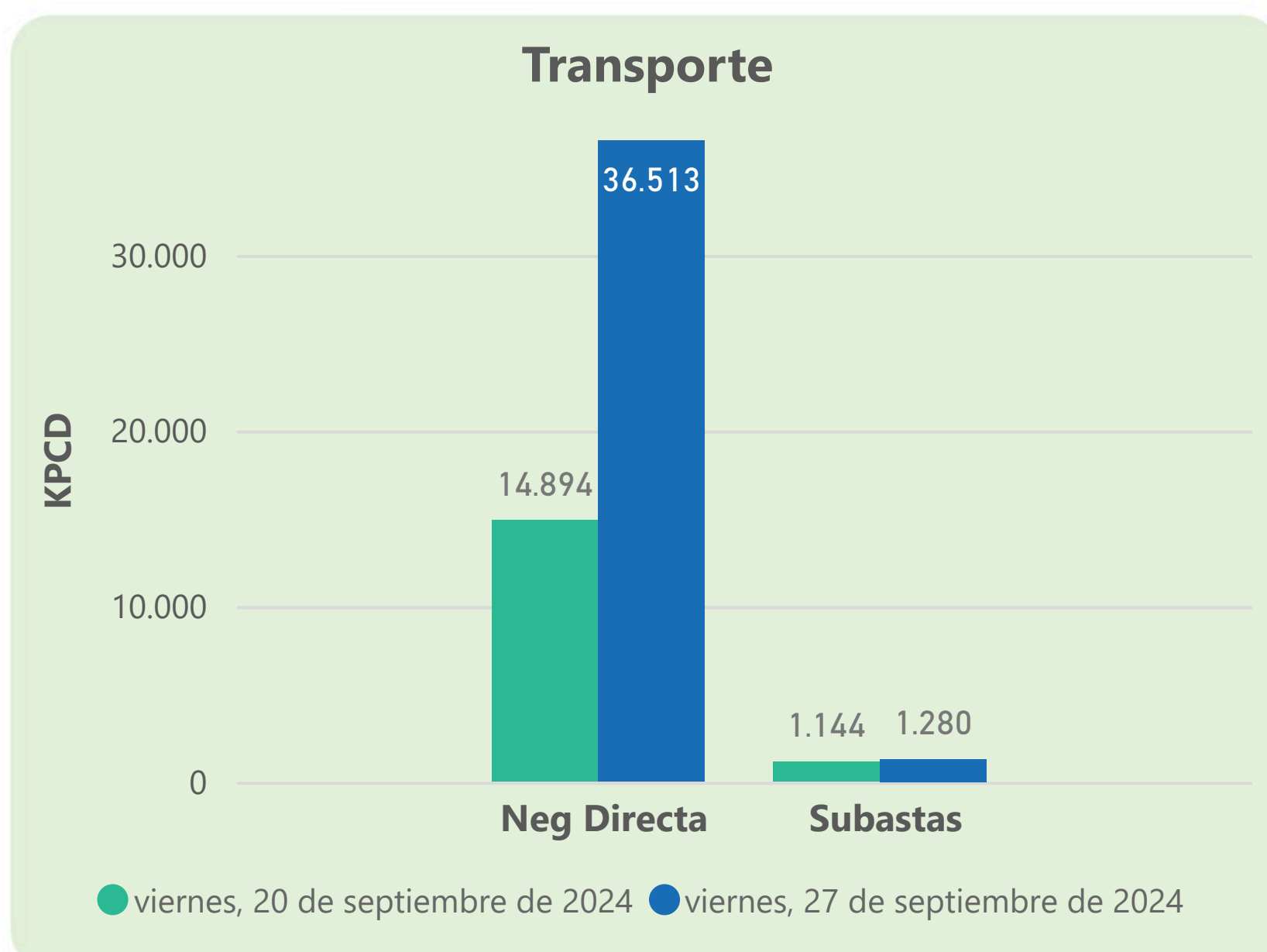
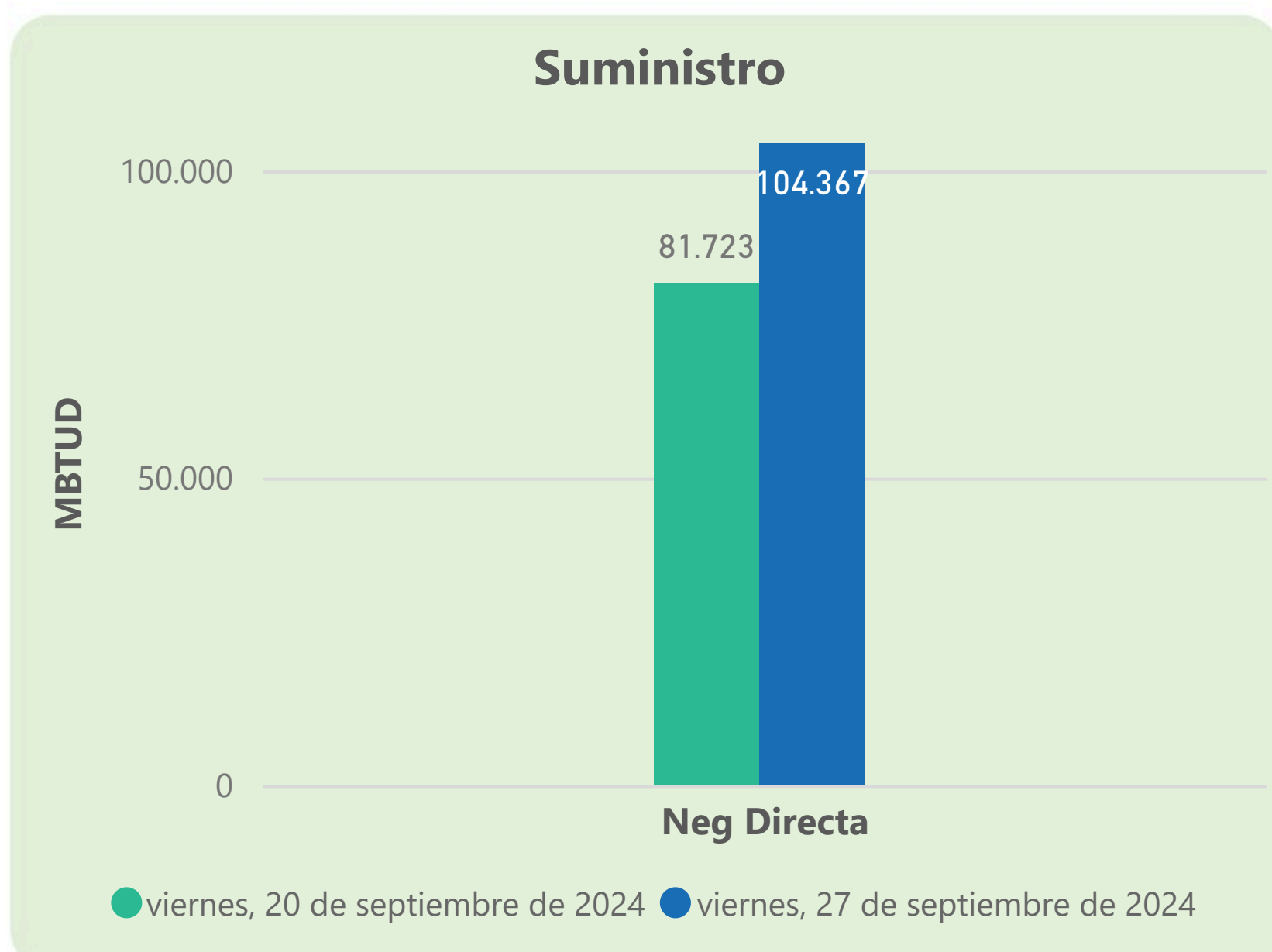
	Energía inyectada	Energía tomada
Costa	624	582
Interior	571	663
<b>Total</b>	<b>1195</b>	<b>1245</b>

27 de septiembre 2024

	Energía inyectada	Energía tomada
Costa	641	592
Interior	567	642
<b>Total</b>	<b>1208</b>	<b>1234</b>

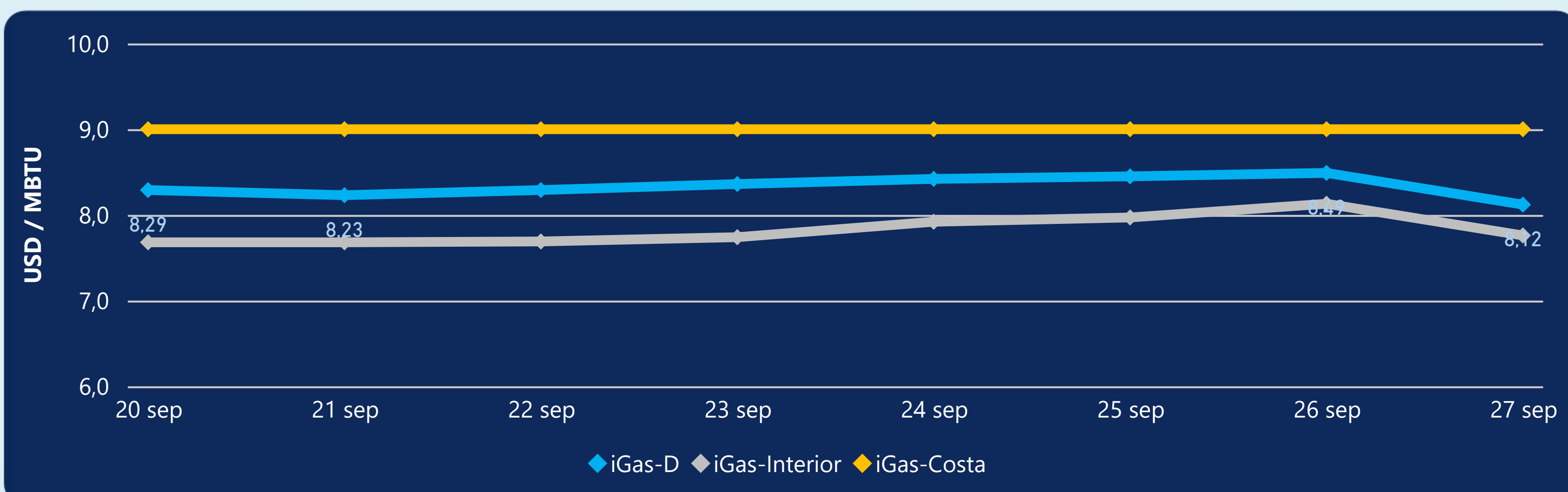
Las posibles diferencias presentadas entre el total de energía inyectada y total de entregas a usuarios finales puede ser ocasionada por almacenamientos en el sistema de transporte (empaquetamientos), pérdidas y consumos no reportados.

### MERCADO SECUNDARIO



Se registraron contratos de suministro, realizados en negociación directa por 104367 MBTUD. Por capacidad de transporte se registraron contratos, realizados en negociación directa por 36513 KPCD y en subastas por 1280 KPCD. En total la capacidad de transporte registrada fue de 37793 KPCD.

### PRECIOS



El indicador de precios i-Gas presenta una reducción del -4,36%, alcanzando un valor de 8,12 USD/MBTU. El precio para entrega en la Guajira no presentó variaciones. El precio para entrega en Cusiana presenta una reducción del -4,55%, alcanzando un valor de 7,76 USD/MBTU.

27 de septiembre 2024



Henry Hub

**2,92**

USD/MBTU



LNG  
Japón - Corea

**13,19**

USD/MBTU



## COMPORTAMIENTO SUBASTA ÚSELO O VÉNDALO DE CORTO PLAZO



### Suministro de Gas Natural\*

Variación en el número de adjudicaciones

**0%**

Variación en las cantidades adjudicadas

**32%**



\*Cálculo realizado comparando el promedio del último y penúltimo día adjudicado



### Puntos de Entrega Adjudicados

10 de julio de 2024

24 de septiembre de 2024

Punto entrega	Cantidad (MBTUD)	Número de adjudicaciones	Precio* (USD/MBTU)
CUIAGUA	63	1	ND

Punto entrega	Cantidad (MBTUD)	Número de adjudicaciones	Precio* (USD/MBTU)
BALLENA	1.321	1	ND



### Rutas de Transporte Adjudicadas

20 de septiembre 2024

27 de septiembre 2024

Ruta	Capacidad (KPCD)	Precio* (\$/KPC)
VASCONIA - MARIQUITA	902	ND
LA BELLEZA - COGUA	122	ND
COGUA - SABANA_F	122	ND

Ruta	Capacidad (KPCD)	Precio* (\$/KPC)
VASCONIA - MARIQUITA	700	ND
SEBASTOPOL - VASCONIA	300	396,00
LA BELLEZA - COGUA	290	ND
COGUA - SABANA_F	290	ND



### Capacidad de transporte\*

Variación en el número de adjudicaciones

**67 %**

Variación en las cantidades adjudicadas

**64 %**



\*Cálculo realizado comparando el promedio del día anterior con el mismo día de la semana anterior