

AL DÍA CON EL GESTOR

31 de agosto 2024

ENERGÍA TOMADA DEL SISTEMA NACIONAL DE TRANSPORTE

23 de agosto de 2024

1.146 GBTUD



-11,95 %

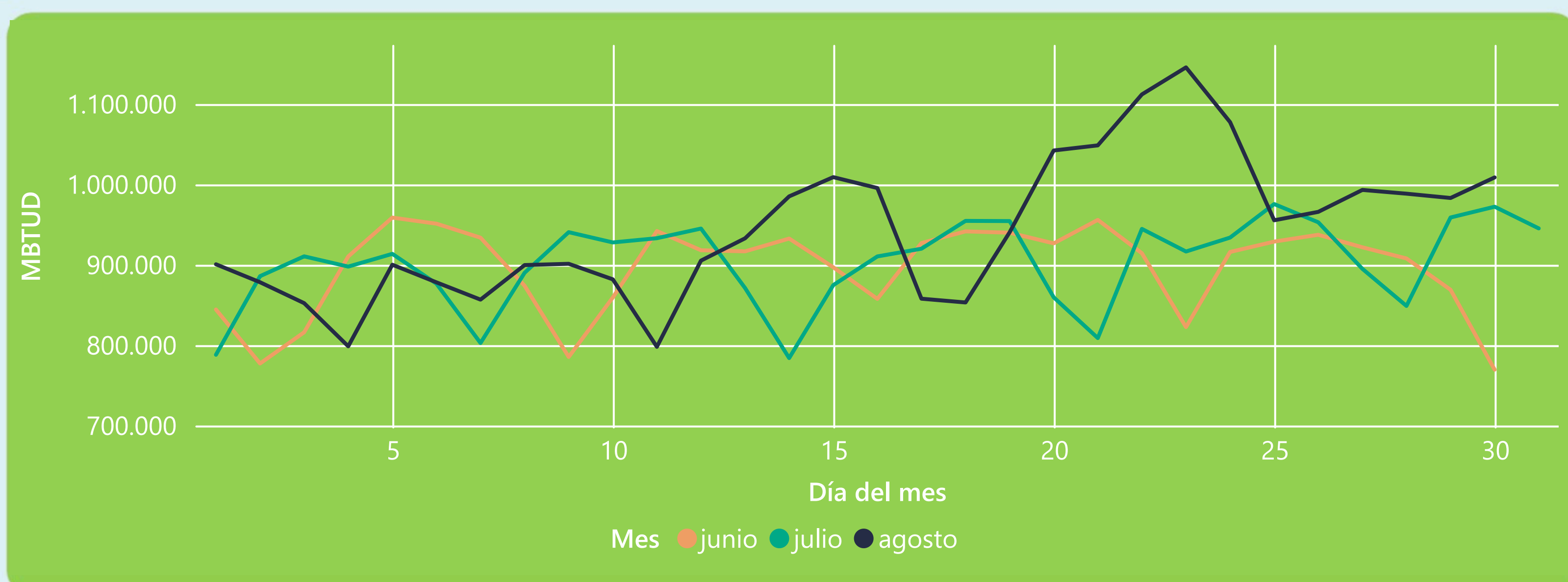
30 de agosto 2024

1.009 GBTUD

Se registra una reducción de la cantidad de energía tomada en un -11,95%, respecto al viernes de la semana pasada.

*Cálculo realizado comparando el promedio del día anterior con el mismo día de la semana anterior

ENERGÍA TOMADA DEL SISTEMA NACIONAL DE TRANSPORTE



La energía tomada aumentó un 3,75% respecto al mes de Julio.

La energía tomada aumentó un 31,09% respecto al mes de Junio.

INFORMACIÓN OPERATIVA POR SISTEMA

29 de agosto 2024

Energía inyectada

Energía tomada

Costa

373

335

Interior

583

648

Total

956

983

30 de agosto 2024

Energía inyectada

Energía tomada

Costa

402

375

Interior

566

634

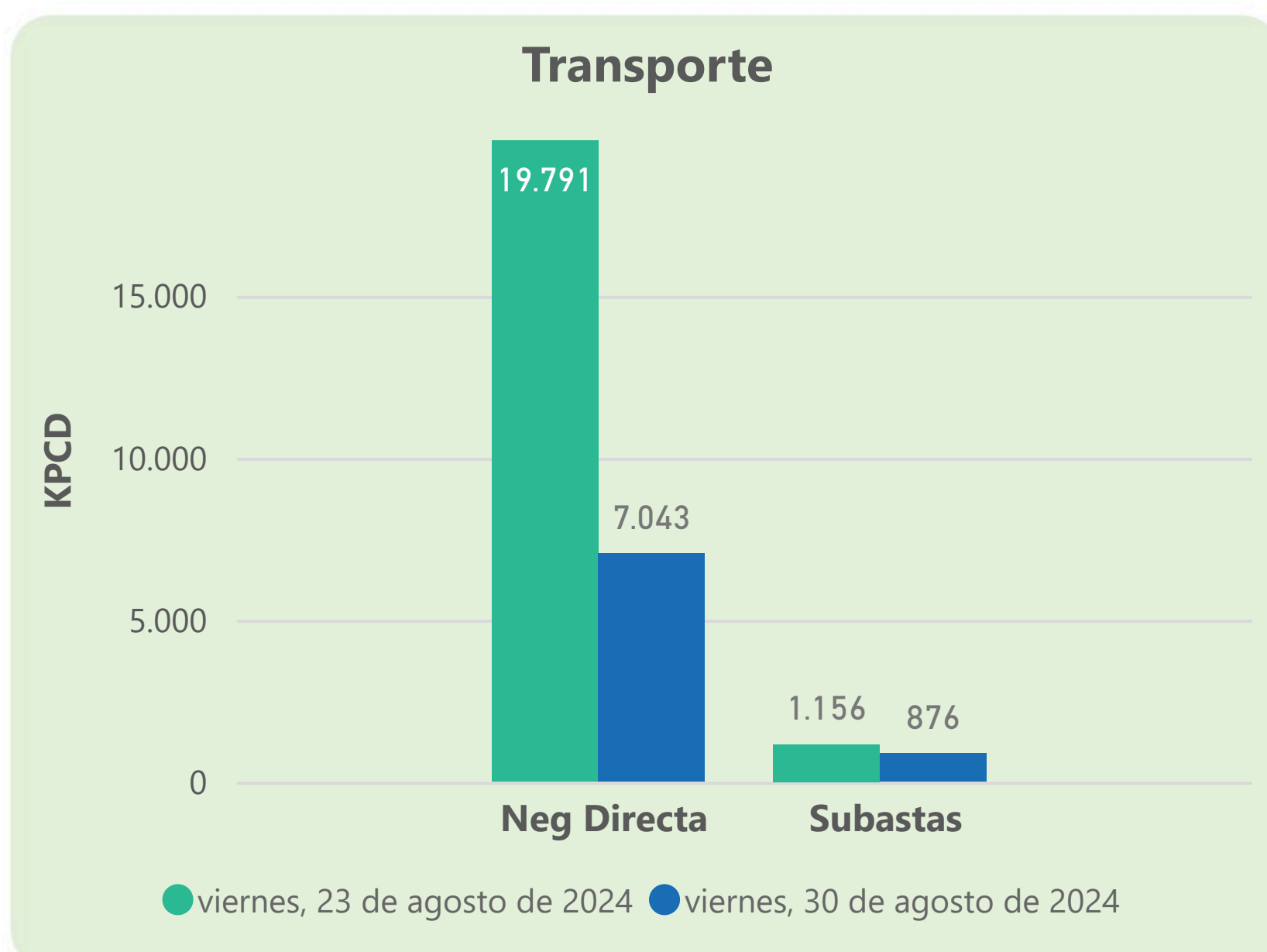
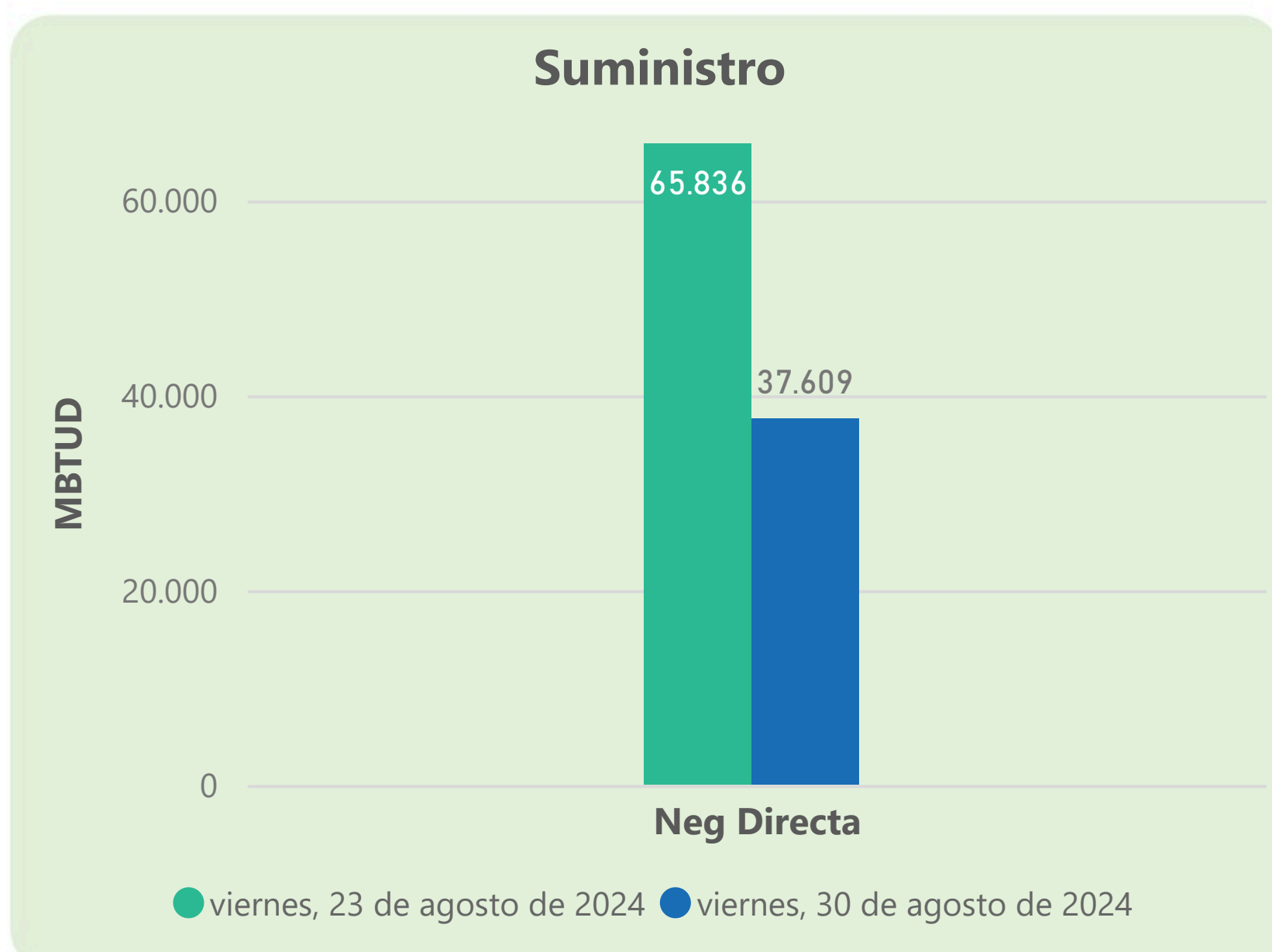
Total

968

1009

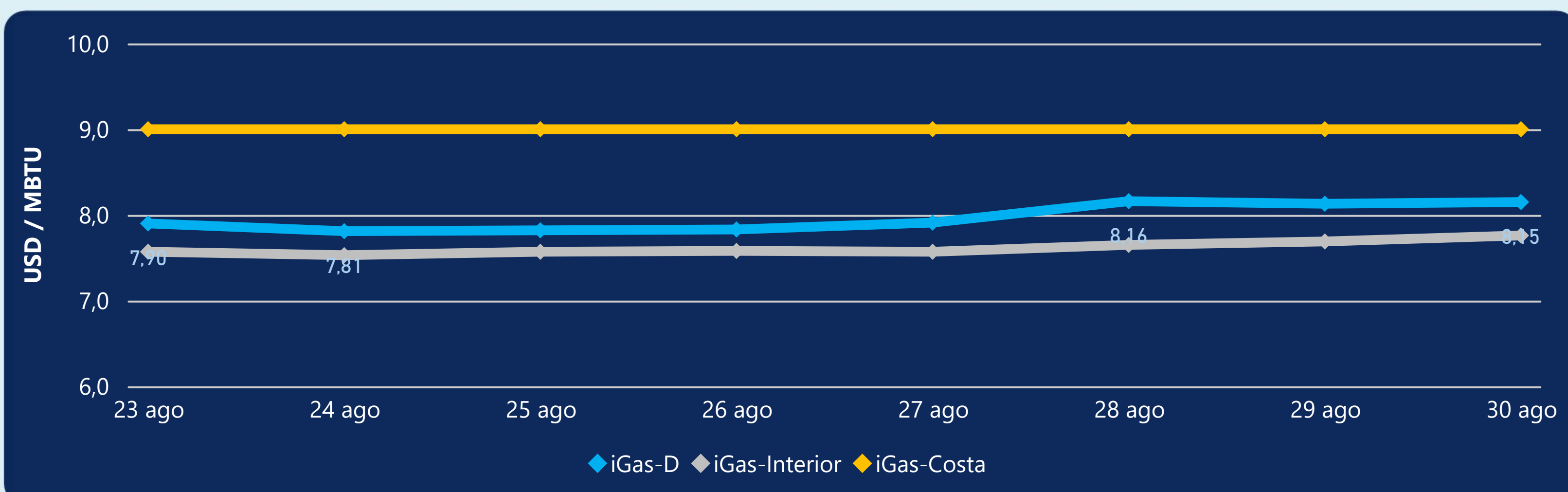
Las posibles diferencias presentadas entre el total de energía inyectada y total de entregas a usuarios finales puede ser ocasionada por almacenamientos en el sistema de transporte (empaquetamientos), pérdidas y consumos no reportados.

MERCADO SECUNDARIO



Se registraron contratos de suministro, realizados en negociación directa por 37609 MBTUD. Por capacidad de transporte se registraron contratos, realizados en negociación directa por 7043 KPCD y en subastas por 876 KPCD. En total la capacidad de transporte registrada fue de 7919 KPCD.

PRECIOS



El indicador de precios i-Gas presenta un incremento del 0,25%, alcanzando un valor de 8,15 USD/MBTU. El precio para entrega en la Guajira no presentó variaciones. El precio para entrega en Cusiana presenta un incremento del 0,91%, alcanzando un valor de 7,76 USD/MBTU.

30 de agosto 2024



Henry Hub

2,14

USD/MBTU



LNG
Japón - Corea

14,01

USD/MBTU



COMPORTAMIENTO SUBASTA ÚSELO O VÉNDALO DE CORTO PLAZO



Suministro de Gas Natural*

Variación en el número de adjudicaciones

0%

Variación en las cantidades adjudicadas

32%



*Cálculo realizado comparando el promedio del último y penúltimo día adjudicado



Puntos de Entrega Adjudicados

23 de mayo de 2024

10 de julio de 2024

Punto entrega	Cantidad (MBTUD)	Número de adjudicaciones	Precio* (USD/MBTU)
CUSIANA	145	1	ND

Punto entrega	Cantidad (MBTUD)	Número de adjudicaciones	Precio* (USD/MBTU)
CUPIAGUA	63	1	ND



Rutas de Transporte Adjudicadas

23 de agosto 2024

30 de agosto 2024

Ruta	Capacidad (KPCD)	Precio* (\$/KPC)
SEBASTOPOL - VASCONIA	2.467	ND
LA BELLEZA - COGUA	412	ND
CUSIANA - SABANA_F	306	ND
CUSIANA - OCOA	29	ND
COGUA - SABANA_F	412	ND
BARRANCABERMEJA - SEBASTOPOL	2.466	ND

Ruta	Capacidad (KPCD)	Precio* (\$/KPC)
LA BELLEZA - COGUA	224	ND
CUSIANA - SABANA_F	418	ND
CUSIANA - OCOA	12	ND
COGUA - SABANA_F	224	ND



Capacidad de transporte*

Variación en el número de adjudicaciones

-33 %

Variación en las cantidades adjudicadas

-86 %

*Cálculo realizado comparando el promedio del día anterior con el mismo día de la semana anterior