

## AL DÍA CON EL GESTOR

3 de septiembre 2024

### ENERGÍA TOMADA DEL SISTEMA NACIONAL DE TRANSPORTE

26 de agosto de 2024

**966 GBTUD**



**0,04 %**

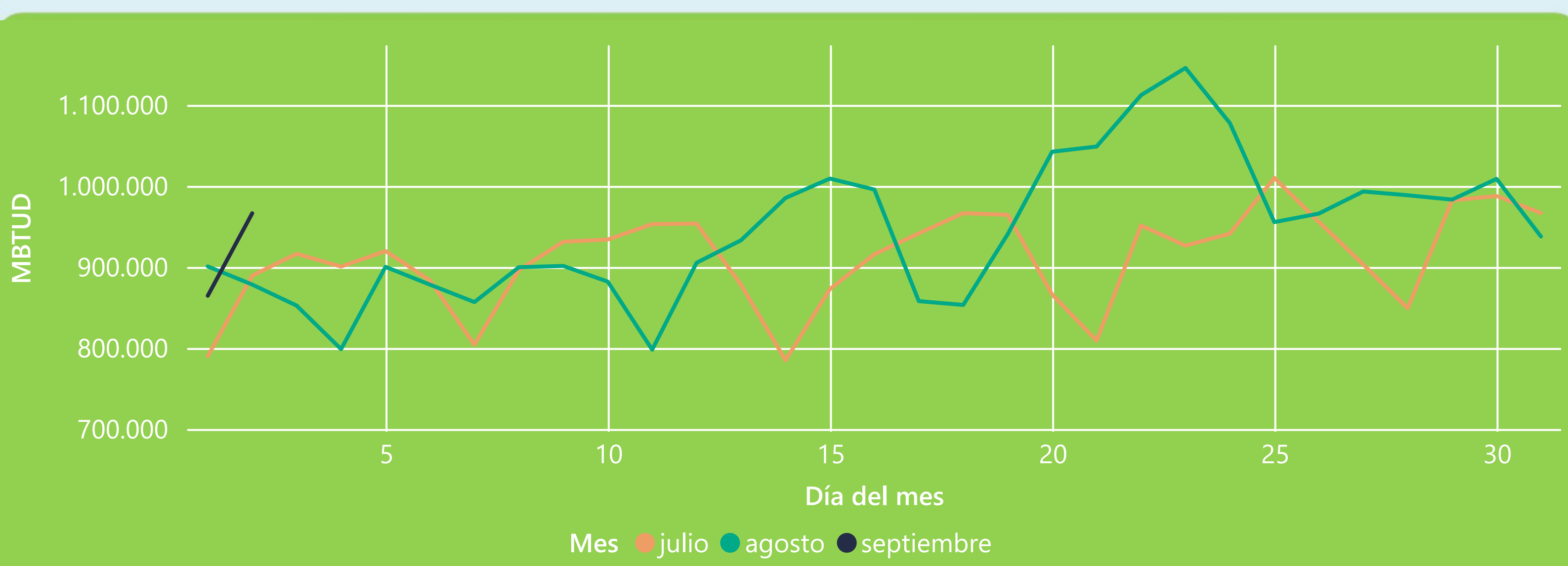
2 de septiembre 2024

**966 GBTUD**

Se registra un incremento de la cantidad de energía tomada de 0,04%, respecto al lunes de la semana pasada.

\*Cálculo realizado comparando el promedio del día anterior con el mismo día de la semana anterior

### ENERGÍA TOMADA DEL SISTEMA NACIONAL DE TRANSPORTE



La energía tomada aumentó un 10,01% respecto al mes de Agosto.

La energía tomada aumentó un 8,65% respecto al mes de Julio.

### INFORMACIÓN OPERATIVA POR SISTEMA

1 de septiembre 2024

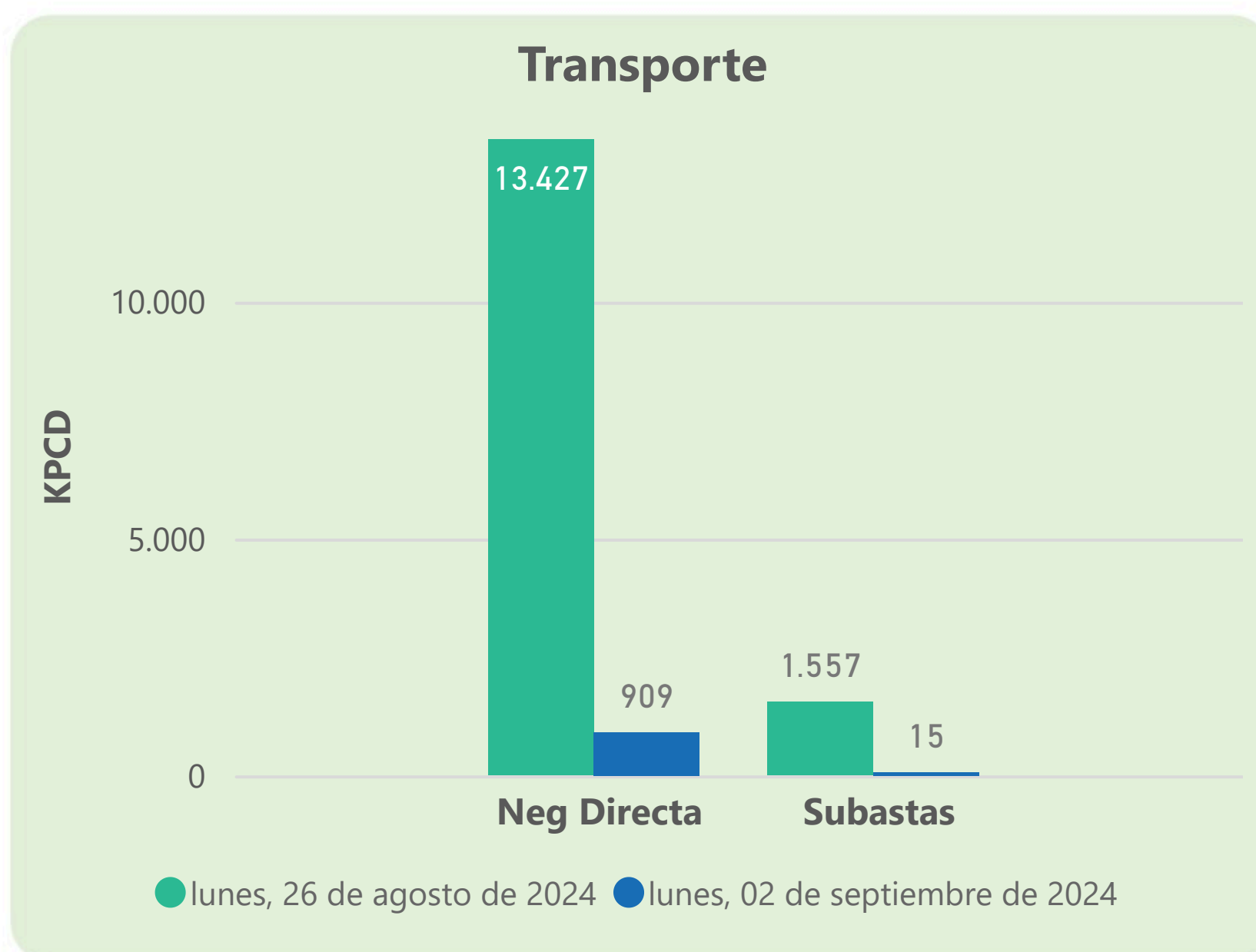
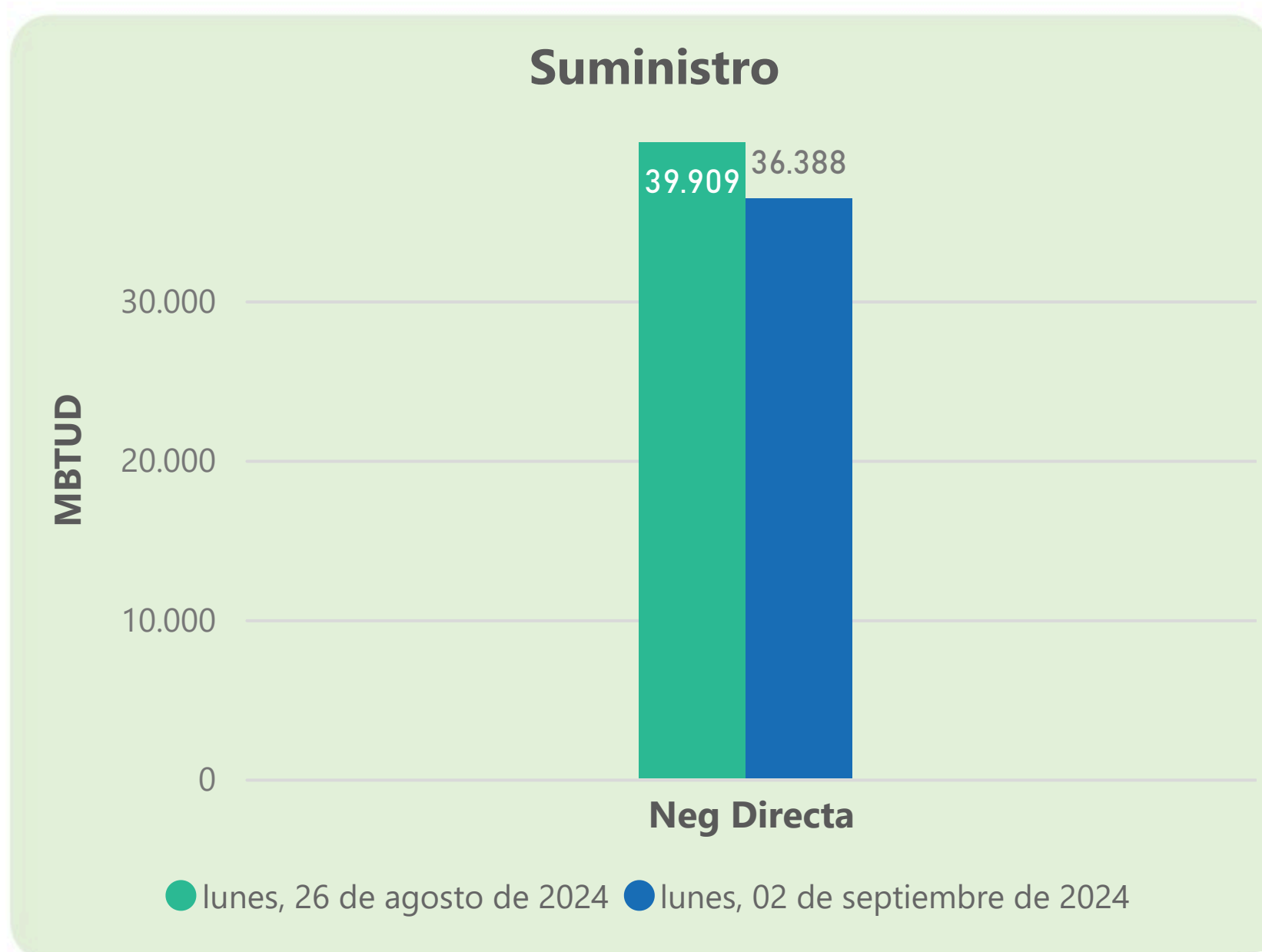
	Energía inyectada	Energía tomada
Costa	400	358
Interior	547	507
<b>Total</b>	<b>947</b>	<b>864</b>

2 de septiembre 2024

	Energía inyectada	Energía tomada
Costa	411	368
Interior	549	599
<b>Total</b>	<b>960</b>	<b>966</b>

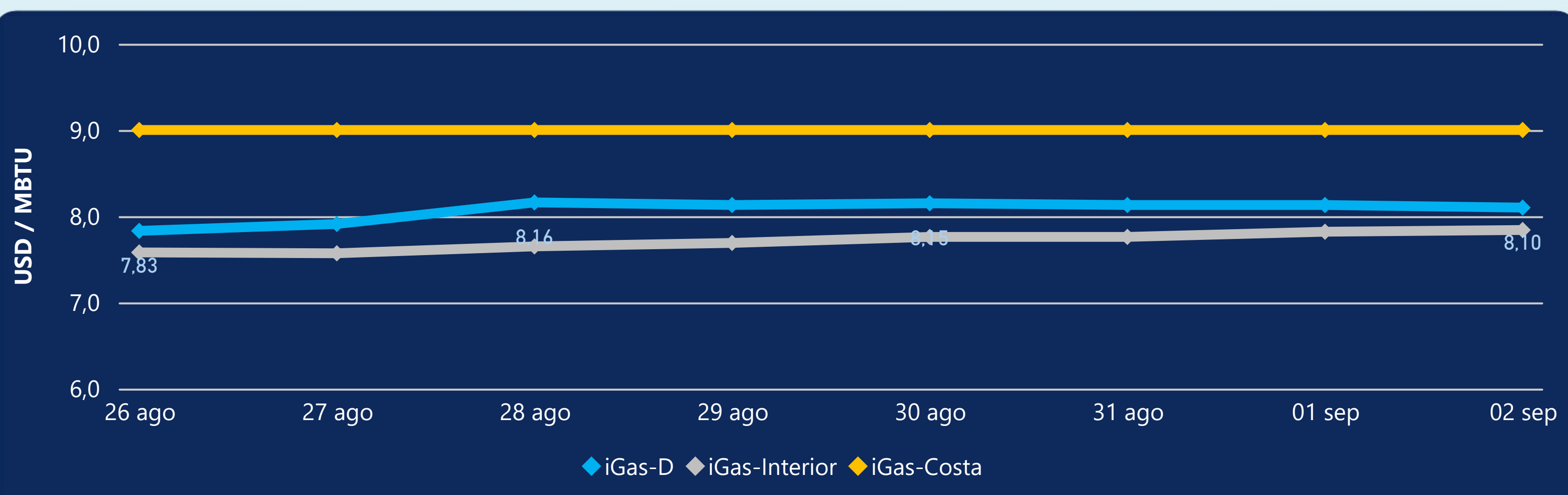
Las posibles diferencias presentadas entre el total de energía inyectada y total de entregas a usuarios finales puede ser ocasionada por almacenamientos en el sistema de transporte (empaquetamientos), pérdidas y consumos no reportados.

### MERCADO SECUNDARIO



Se registraron contratos de suministro, realizados en negociación directa por 36388 MBTUD. Por capacidad de transporte se registraron contratos, realizados en negociación directa por 909 KPCD y en subastas por 15 KPCD. En total la capacidad de transporte registrada fue de 924 KPCD.

### PRECIOS



El indicador de precios i-Gas presenta una reducción del -0,37%, alcanzando un valor de 8,1 USD/MBTU. El precio para entrega en la Guajira no presentó variaciones. El precio para entrega en Cusiana presenta un incremento del 0,26%, alcanzando un valor de 7,84 USD/MBTU.

2 de septiembre 2024



Henry Hub

**2,13**

USD/MBTU



LNG  
Japón - Corea

**14,09**

USD/MBTU



## COMPORTAMIENTO SUBASTA ÚSELO O VÉNDALO DE CORTO PLAZO



### Suministro de Gas Natural\*

Variación en el número de adjudicaciones

**0%**

Variación en las cantidades adjudicadas

**32%**



\*Cálculo realizado comparando el promedio del último y penúltimo día adjudicado



### Puntos de Entrega Adjudicados

23 de mayo de 2024

10 de julio de 2024

Punto entrega	Cantidad (MBTUD)	Número de adjudicaciones	Precio* (USD/MBTU)
CUSIANA	145	1	ND

Punto entrega	Cantidad (MBTUD)	Número de adjudicaciones	Precio* (USD/MBTU)
CUPIAGUA	63	1	ND



### Rutas de Transporte Adjudicadas

26 de agosto 2024

2 de septiembre 2024

Ruta	Capacidad (KPCD)	Precio* (\$/KPC)
LA BELLEZA - COGUA	452	ND
CUSIANA - SABANA_F	631	ND
CUSIANA - OCOA	29	ND
COGUA - SABANA_F	452	ND

Ruta	Capacidad (KPCD)	Precio* (\$/KPC)
CUSIANA - OCOA	15	ND



### Capacidad de transporte\*

Variación en el número de adjudicaciones

**-75 %**

Variación en las cantidades adjudicadas

**-99 %**

\*Cálculo realizado comparando el promedio del día anterior con el mismo día de la semana anterior