

## AL DÍA CON EL GESTOR

5 de septiembre 2024

### ENERGÍA TOMADA DEL SISTEMA NACIONAL DE TRANSPORTE

28 de agosto de 2024

**988 GBTUD**



**-1,06 %**

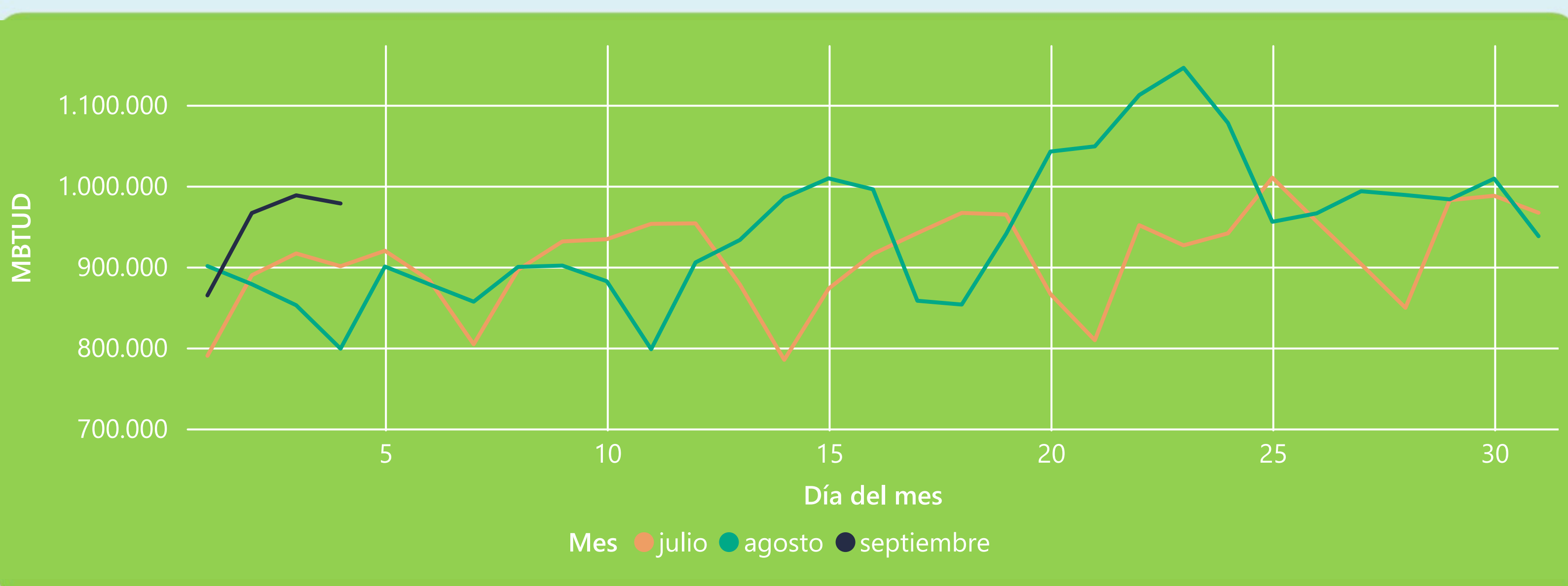
4 de septiembre 2024

**978 GBTUD**

Se registra una reducción de la cantidad de energía tomada en un -1,06%, respecto al miércoles de la semana pasada.

\*Cálculo realizado comparando el promedio del día anterior con el mismo día de la semana anterior

### ENERGÍA TOMADA DEL SISTEMA NACIONAL DE TRANSPORTE



La energía tomada aumentó un 22,47% respecto al mes de Agosto.

La energía tomada aumentó un 8,61% respecto al mes de Julio.

### INFORMACIÓN OPERATIVA POR SISTEMA

3 de septiembre 2024

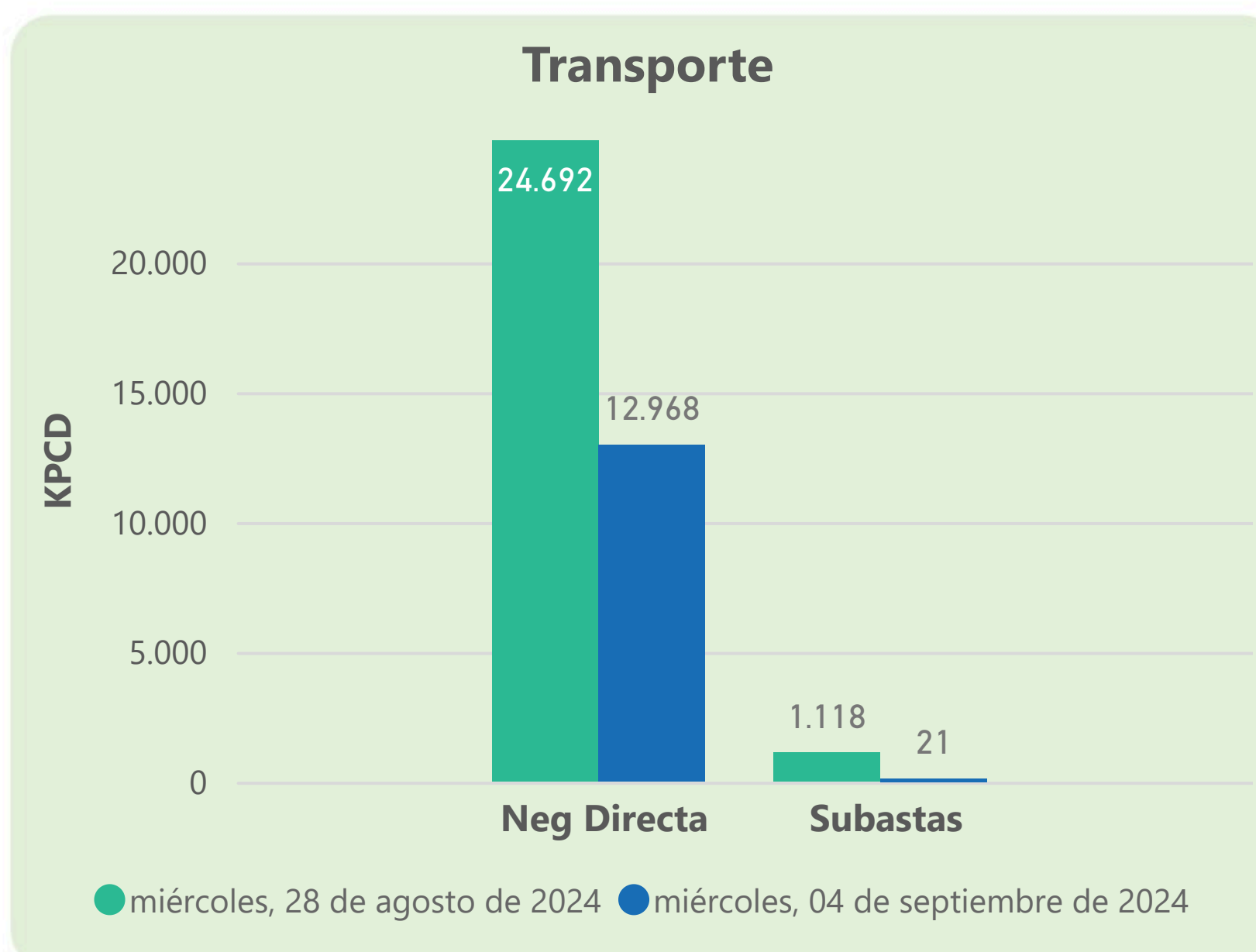
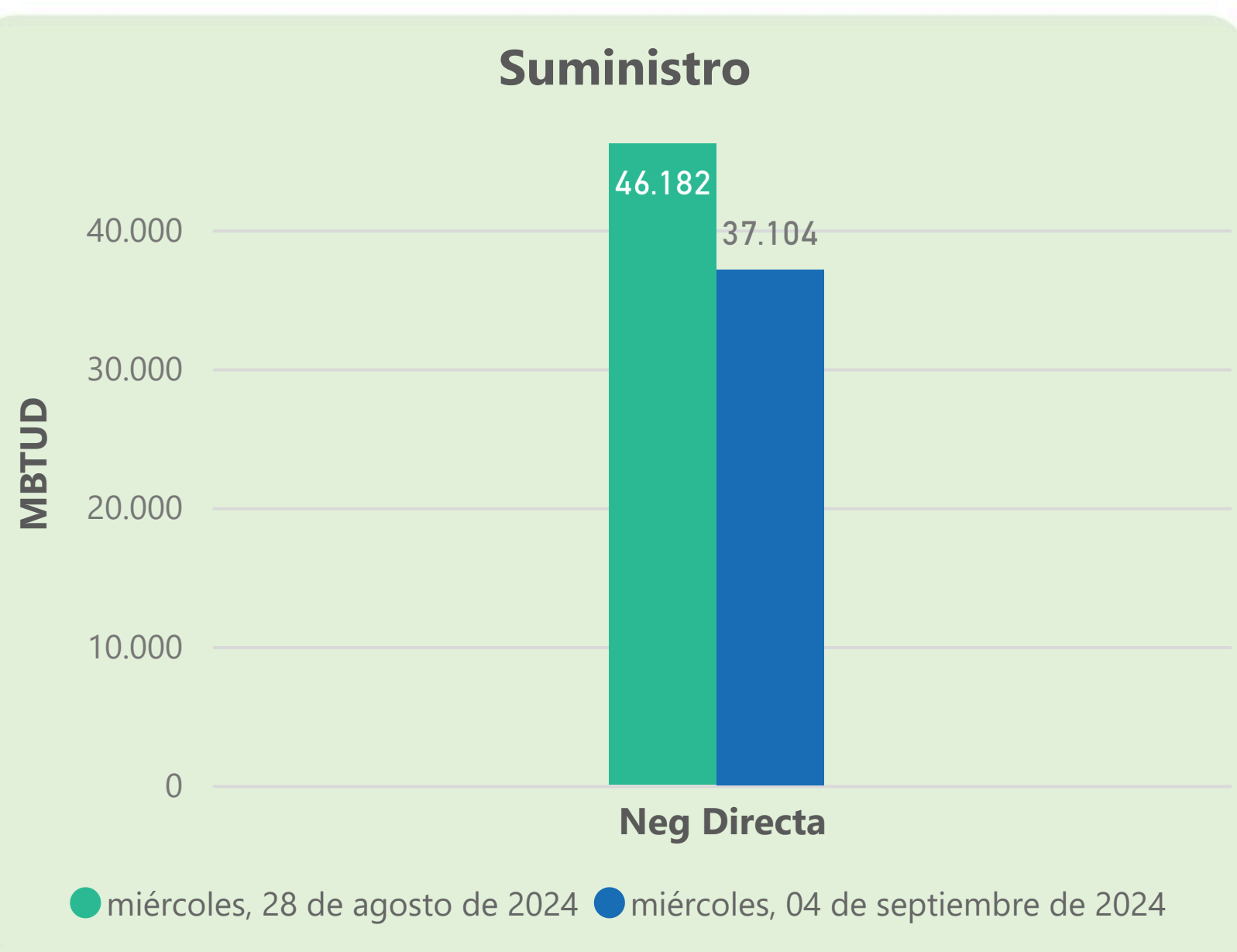
	Energía inyectada	Energía tomada
Costa	432	369
Interior	525	619
<b>Total</b>	<b>956</b>	<b>988</b>

4 de septiembre 2024

	Energía inyectada	Energía tomada
Costa	424	377
Interior	574	601
<b>Total</b>	<b>998</b>	<b>978</b>

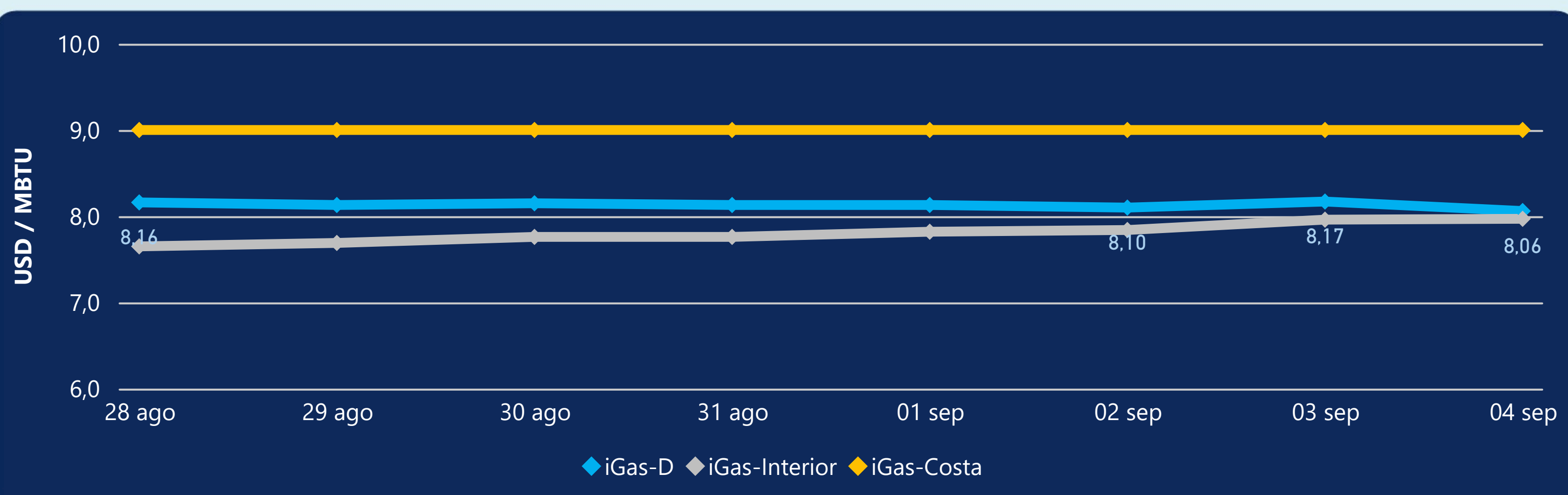
Las posibles diferencias presentadas entre el total de energía inyectada y total de entregas a usuarios finales puede ser ocasionada por almacenamientos en el sistema de transporte (empaquetamientos), pérdidas y consumos no reportados.

### MERCADO SECUNDARIO



Se registraron contratos de suministro, realizados en negociación directa por 37104 MBTUD. Por capacidad de transporte se registraron contratos, realizados en negociación directa por 12968 KPCD y en subastas por 21 KPCD. En total la capacidad de transporte registrada fue de 12989 KPCD.

### PRECIOS



El indicador de precios i-Gas presenta una reducción del -1,35%, alcanzando un valor de 8,06 USD/MBTU. El precio para entrega en la Guajira no presentó variaciones. El precio para entrega en Cusiana presenta un incremento del 0,13%, alcanzando un valor de 7,97 USD/MBTU.

4 de septiembre 2024



Henry Hub

**2,15**

USD/MBTU



LNG  
Japón - Corea

**13,79**

USD/MBTU





## COMPORTAMIENTO SUBASTA ÚSELO O VÉNDALO DE CORTO PLAZO



### Suministro de Gas Natural\*

Variación en el número de adjudicaciones

**0%**

Variación en las cantidades adjudicadas

**32%**



\*Cálculo realizado comparando el promedio del último y penúltimo día adjudicado



### Puntos de Entrega Adjudicados

23 de mayo de 2024

10 de julio de 2024

Punto entrega	Cantidad (MBTUD)	Número de adjudicaciones	Precio* (USD/MBTU)
CUSIANA	145	1	ND

Punto entrega	Cantidad (MBTUD)	Número de adjudicaciones	Precio* (USD/MBTU)
CUPIAGUA	63	1	ND



### Rutas de Transporte Adjudicadas

28 de agosto 2024

4 de septiembre 2024

Ruta	Capacidad (KPCD)	Precio* (\$/KPC)
LA BELLEZA - COGUA	399	ND
CUSIANA - SABANA_F	306	ND
CUSIANA - OCOA	14	ND
COGUA - SABANA_F	399	ND

Ruta	Capacidad (KPCD)	Precio* (\$/KPC)
CUSIANA - OCOA	21	ND



### Capacidad de transporte\*

Variación en el número de adjudicaciones

**-75 %**

Variación en las cantidades adjudicadas

**-98 %**

\*Cálculo realizado comparando el promedio del día anterior con el mismo día de la semana anterior