

AL DÍA CON EL GESTOR

6 de septiembre 2024

ENERGÍA TOMADA DEL SISTEMA NACIONAL DE TRANSPORTE

29 de agosto de 2024

983 GBTUD



0,42 %

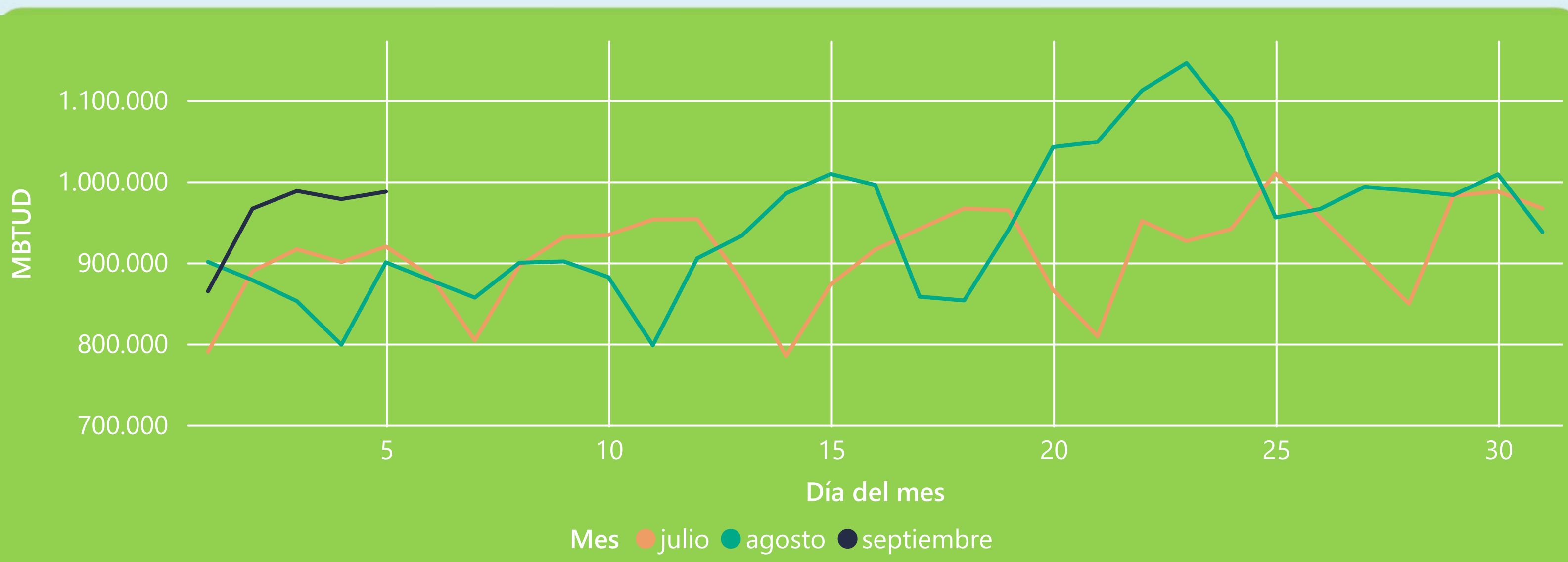
5 de septiembre 2024

987 GBTUD

Se registra un incremento de la cantidad de energía tomada de 0,42%, respecto al jueves de la semana pasada.

*Cálculo realizado comparando el promedio del día anterior con el mismo día de la semana anterior

ENERGÍA TOMADA DEL SISTEMA NACIONAL DE TRANSPORTE



La energía tomada aumentó un 9,68% respecto al mes de Agosto.

La energía tomada aumentó un 7,35% respecto al mes de Julio.

INFORMACIÓN OPERATIVA POR SISTEMA

4 de septiembre 2024

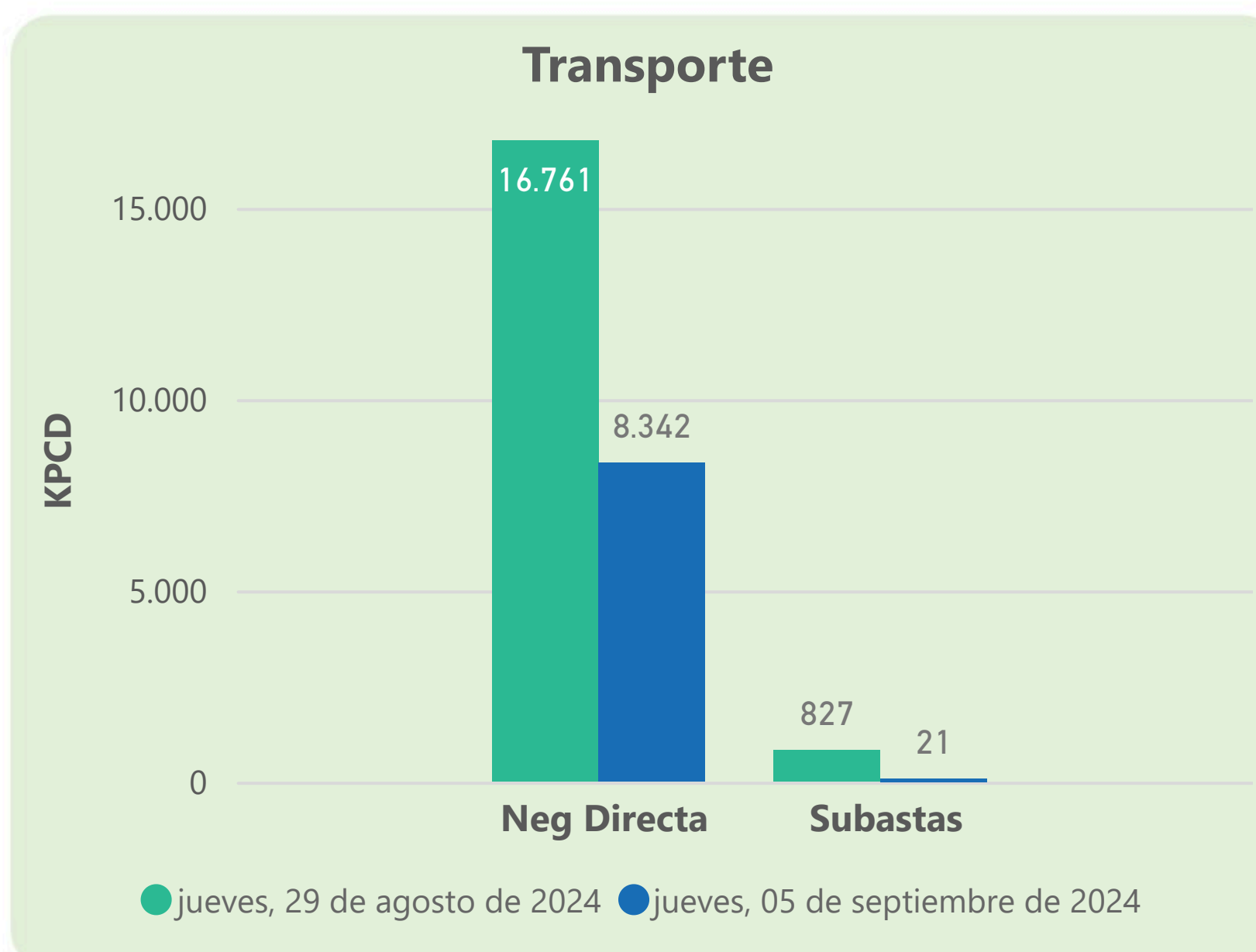
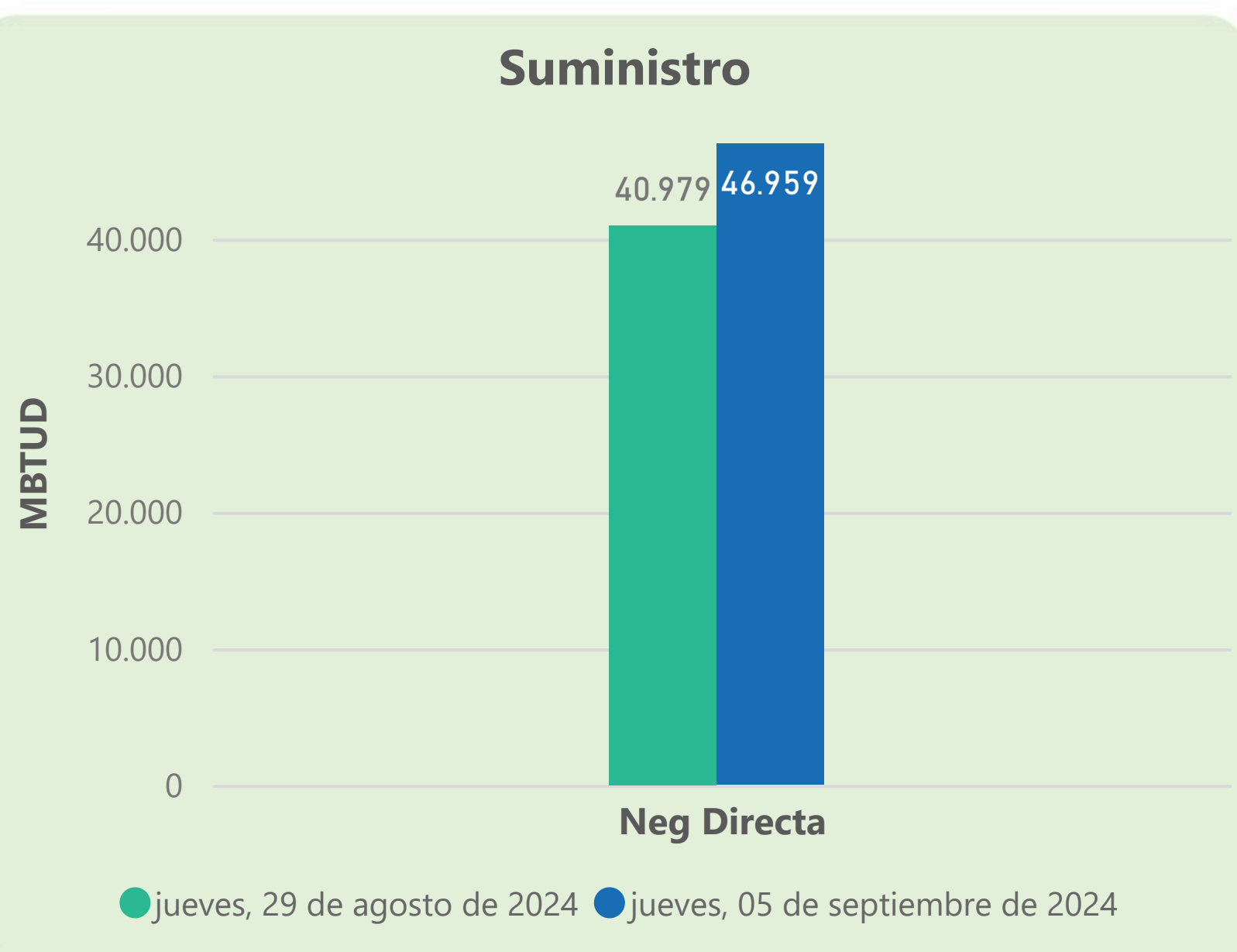
	Energía inyectada	Energía tomada
Costa	424	377
Interior	574	601
Total	998	978

5 de septiembre 2024

	Energía inyectada	Energía tomada
Costa	420	384
Interior	558	603
Total	978	987

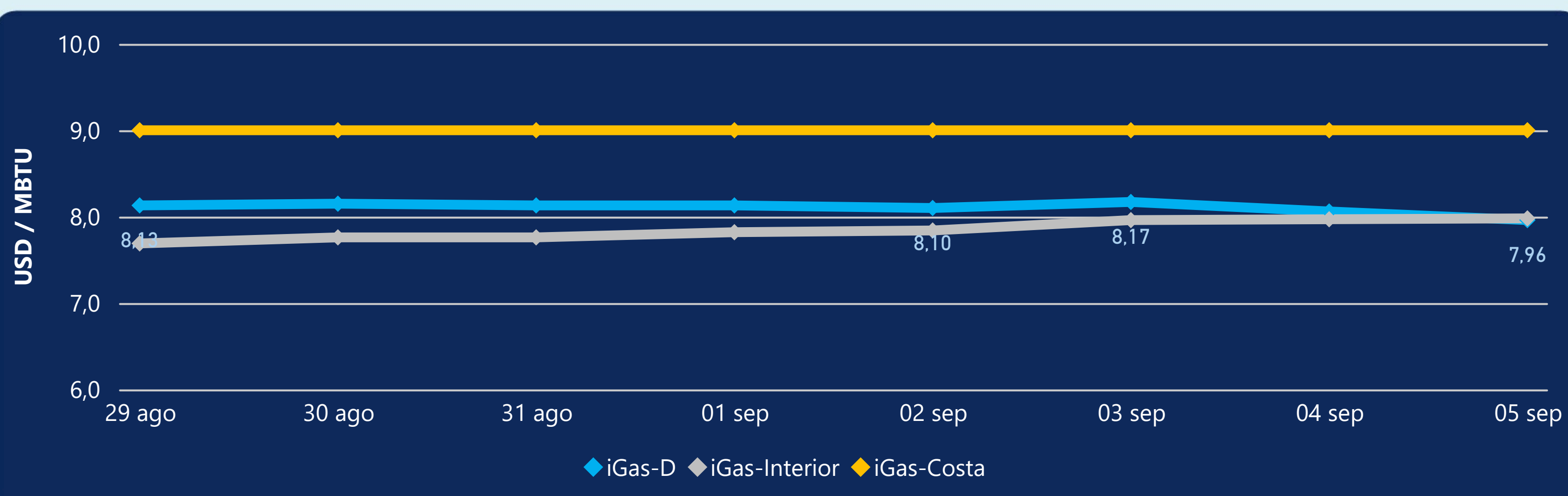
Las posibles diferencias presentadas entre el total de energía inyectada y total de entregas a usuarios finales puede ser ocasionada por almacenamientos en el sistema de transporte (empaquetamientos), pérdidas y consumos no reportados.

MERCADO SECUNDARIO



Se registraron contratos de suministro, realizados en negociación directa por 46959 MBTUD. Por capacidad de transporte se registraron contratos, realizados en negociación directa por 8342 KPCD y en subastas por 21 KPCD. En total la capacidad de transporte registrada fue de 8363 KPCD.

PRECIOS



El indicador de precios i-Gas presenta una reducción del -1,24%, alcanzando un valor de 7,96 USD/MBTU. El precio para entrega en la Guajira no presentó variaciones. El precio para entrega en Cusiana presenta un incremento del 0,13%, alcanzando un valor de 7,98 USD/MBTU.

5 de septiembre 2024



Henry Hub

2,25

USD/MBTU



LNG
Japón - Corea

13,82

USD/MBTU





COMPORTAMIENTO SUBASTA ÚSELO O VÉNDALO DE CORTO PLAZO



Suministro de Gas Natural*

Variación en el número de adjudicaciones

0%

Variación en las cantidades adjudicadas

32%



*Cálculo realizado comparando el promedio del último y penúltimo día adjudicado



Puntos de Entrega Adjudicados

23 de mayo de 2024

10 de julio de 2024

Punto entrega	Cantidad (MBTUD)	Número de adjudicaciones	Precio* (USD/MBTU)
CUSIANA	145	1	ND

Punto entrega	Cantidad (MBTUD)	Número de adjudicaciones	Precio* (USD/MBTU)
CUPIAGUA	63	1	ND



Rutas de Transporte Adjudicadas

29 de agosto 2024

5 de septiembre 2024

Ruta	Capacidad (KPCD)	Precio* (\$/KPC)
LA BELLEZA - COGUA	251	ND
CUSIANA - SABANA_F	306	ND
CUSIANA - OCOA	20	ND
COGUA - SABANA_F	250	ND

Ruta	Capacidad (KPCD)	Precio* (\$/KPC)
CUSIANA - OCOA	21	ND



Capacidad de transporte*

Variación en el número de adjudicaciones

-75 %

Variación en las cantidades adjudicadas

-97 %

*Cálculo realizado comparando el promedio del día anterior con el mismo día de la semana anterior