

AL DÍA CON EL GESTOR

8 de septiembre 2024

ENERGÍA TOMADA DEL SISTEMA NACIONAL DE TRANSPORTE

31 de agosto de 2024

938 GBTUD



3,86 %

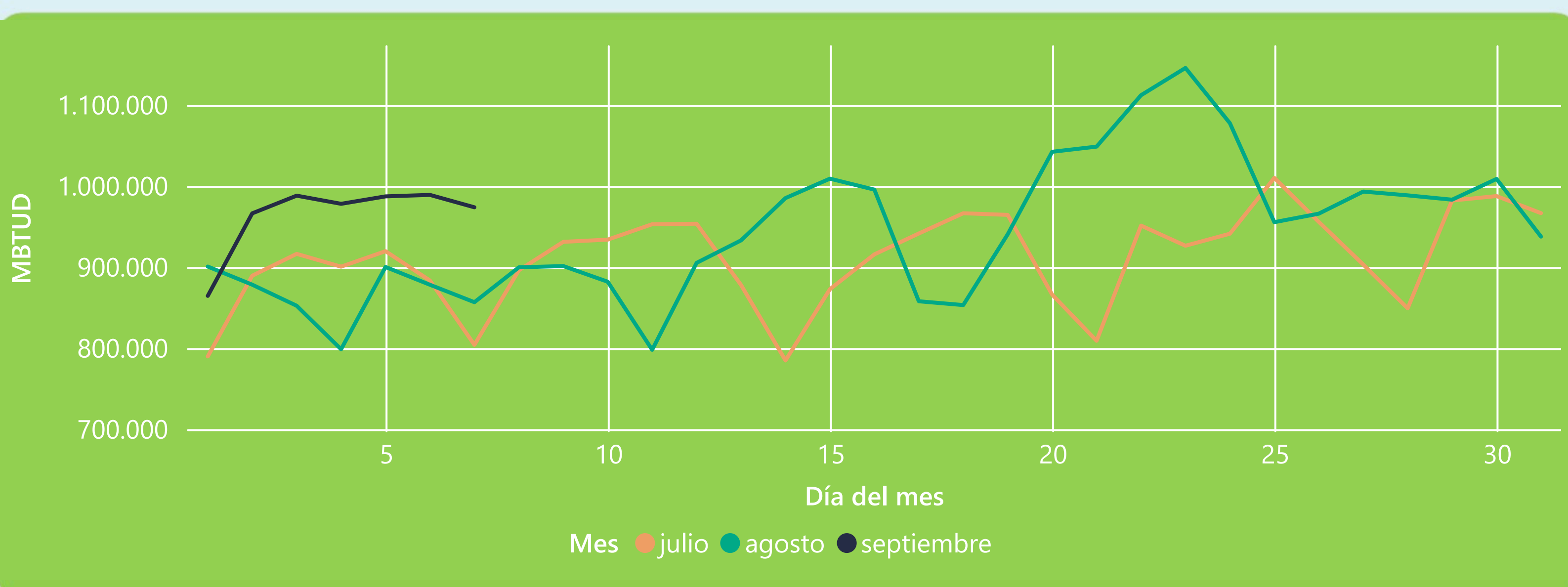
7 de septiembre 2024

974 GBTUD

Se registra un incremento de la cantidad de energía tomada de 3,86%, respecto al sábado de la semana pasada.

*Cálculo realizado comparando el promedio del día anterior con el mismo día de la semana anterior

ENERGÍA TOMADA DEL SISTEMA NACIONAL DE TRANSPORTE



La energía tomada aumentó un 13,67% respecto al mes de Agosto.

La energía tomada aumentó un 21,11% respecto al mes de Julio.

INFORMACIÓN OPERATIVA POR SISTEMA

6 de septiembre 2024

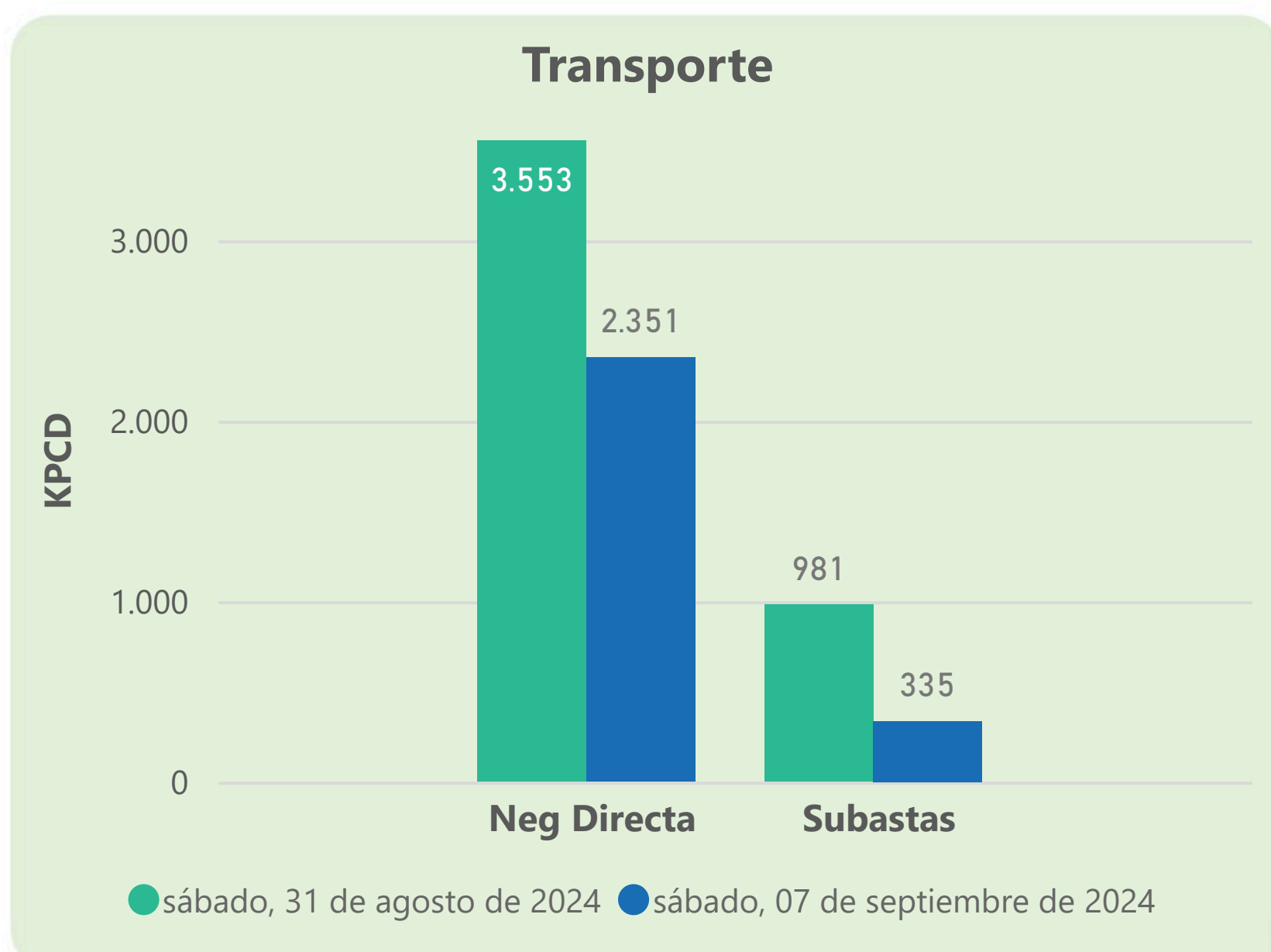
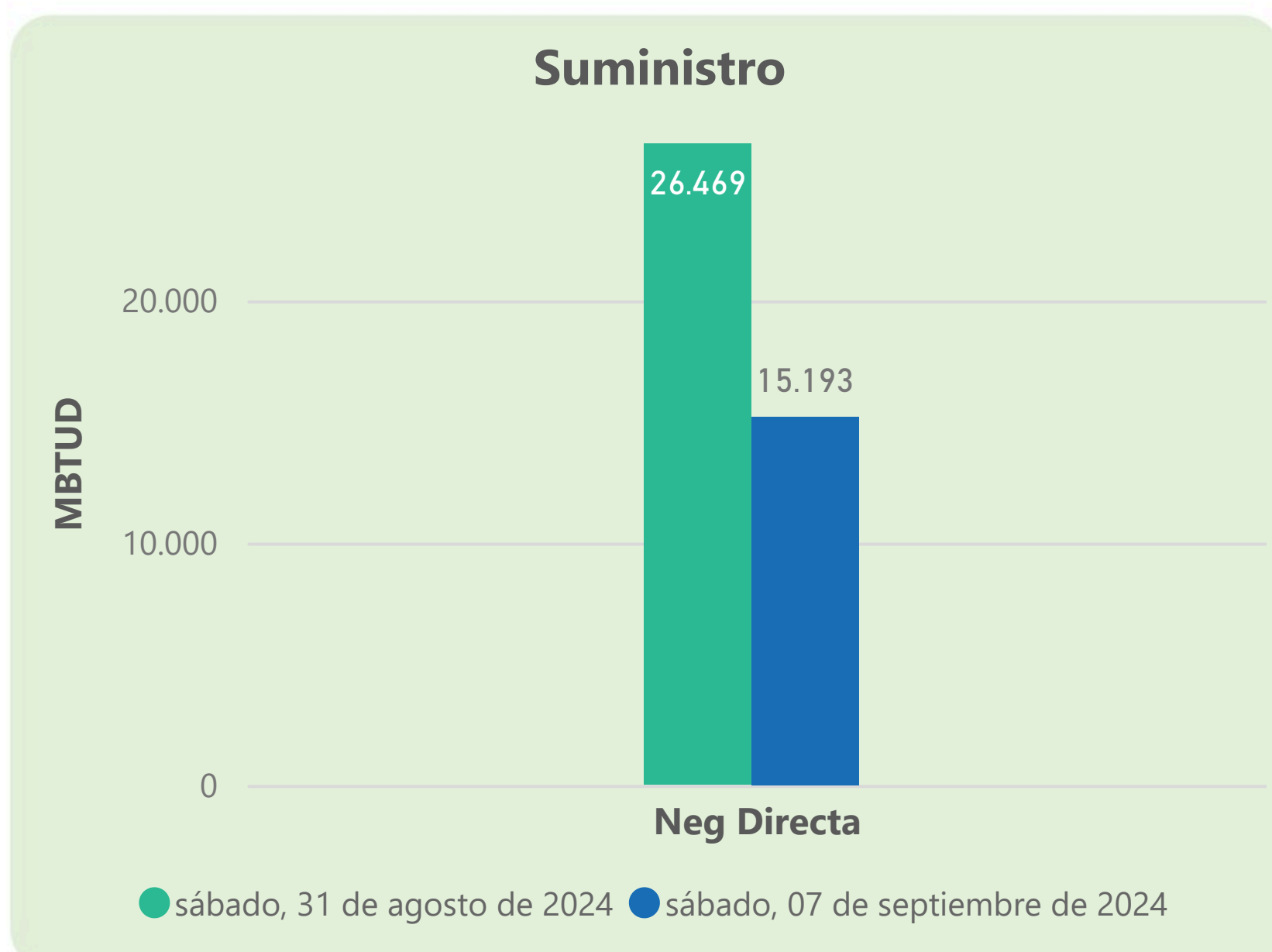
	Energía inyectada	Energía tomada
Costa	416	386
Interior	545	603
Total	960	989

7 de septiembre 2024

	Energía inyectada	Energía tomada
Costa	390	391
Interior	550	582
Total	940	974

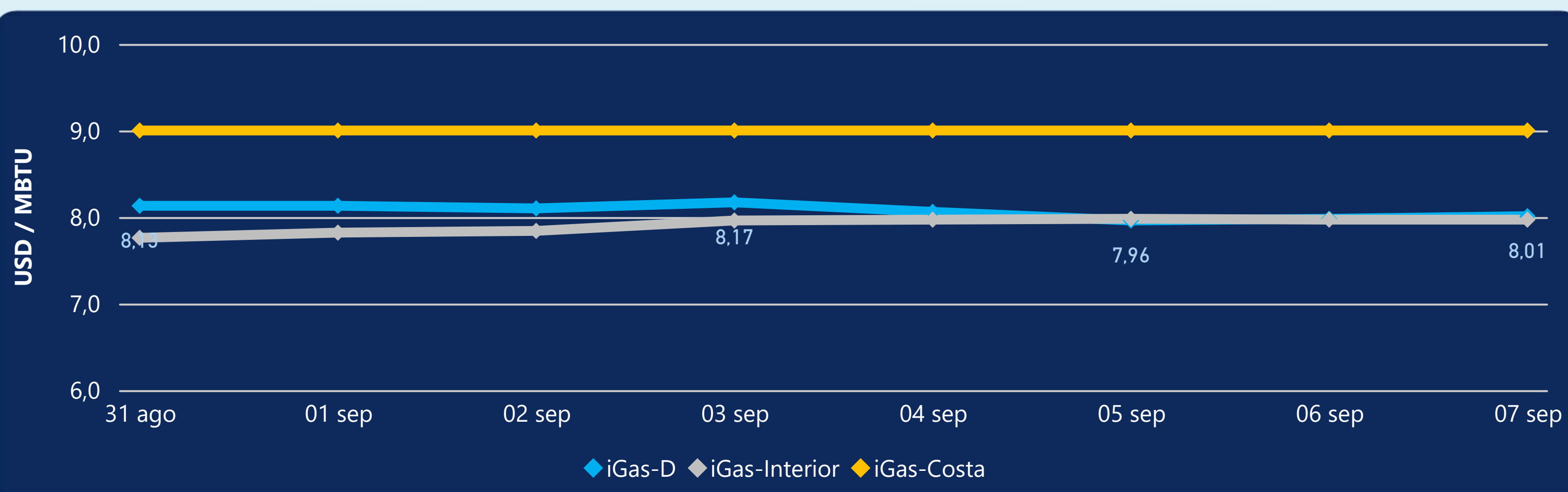
Las posibles diferencias presentadas entre el total de energía inyectada y total de entregas a usuarios finales puede ser ocasionada por almacenamientos en el sistema de transporte (empaquetamientos), pérdidas y consumos no reportados.

MERCADO SECUNDARIO



Se registraron contratos de suministro, realizados en negociación directa por 15193 MBTUD. Por capacidad de transporte se registraron contratos, realizados en negociación directa por 2351 KPCD y en subastas por 335 KPCD. En total la capacidad de transporte registrada fue de 2686 KPCD.

PRECIOS



El indicador de precios i-Gas presenta un incremento del 0,38%, alcanzando un valor de 8,01 USD/MBTU. El precio para entrega en la Guajira no presentó variaciones. El precio para entrega en Cusiana no presentó variaciones.

7 de septiembre 2024



Henry Hub

2,28

USD/MBTU



LNG
Japón - Corea

13,82

USD/MBTU



COMPORTAMIENTO SUBASTA ÚSELO O VÉNDALO DE CORTO PLAZO



Suministro de Gas Natural*

Variación en el número de adjudicaciones

0%

Variación en las cantidades adjudicadas

32%



*Cálculo realizado comparando el promedio del último y penúltimo día adjudicado



Puntos de Entrega Adjudicados

23 de mayo de 2024

10 de julio de 2024

Punto entrega	Cantidad (MBTUD)	Número de adjudicaciones	Precio* (USD/MBTU)
CUSIANA	145	1	ND

Punto entrega	Cantidad (MBTUD)	Número de adjudicaciones	Precio* (USD/MBTU)
CUPIAGUA	63	1	ND



Rutas de Transporte Adjudicadas

31 de agosto 2024

7 de septiembre 2024

Ruta	Capacidad (KPCD)	Precio* (\$/KPC)
LA BELLEZA - COGUA	338	ND
CUSIANA - SABANA_F	290	ND
CUSIANA - OCOA	15	ND
COGUA - SABANA_F	338	ND

Ruta	Capacidad (KPCD)	Precio* (\$/KPC)
LA BELLEZA - COGUA	168	ND
COGUA - SABANA_F	168	ND



Capacidad de transporte*

Variación en el número de adjudicaciones

-50 %

Variación en las cantidades adjudicadas

-66 %

*Cálculo realizado comparando el promedio del día anterior con el mismo día de la semana anterior