

AL DÍA CON EL GESTOR

9 de septiembre 2024

ENERGÍA TOMADA DEL SISTEMA NACIONAL DE TRANSPORTE

1 de septiembre de 2024

864 GBTUD



1,18 %

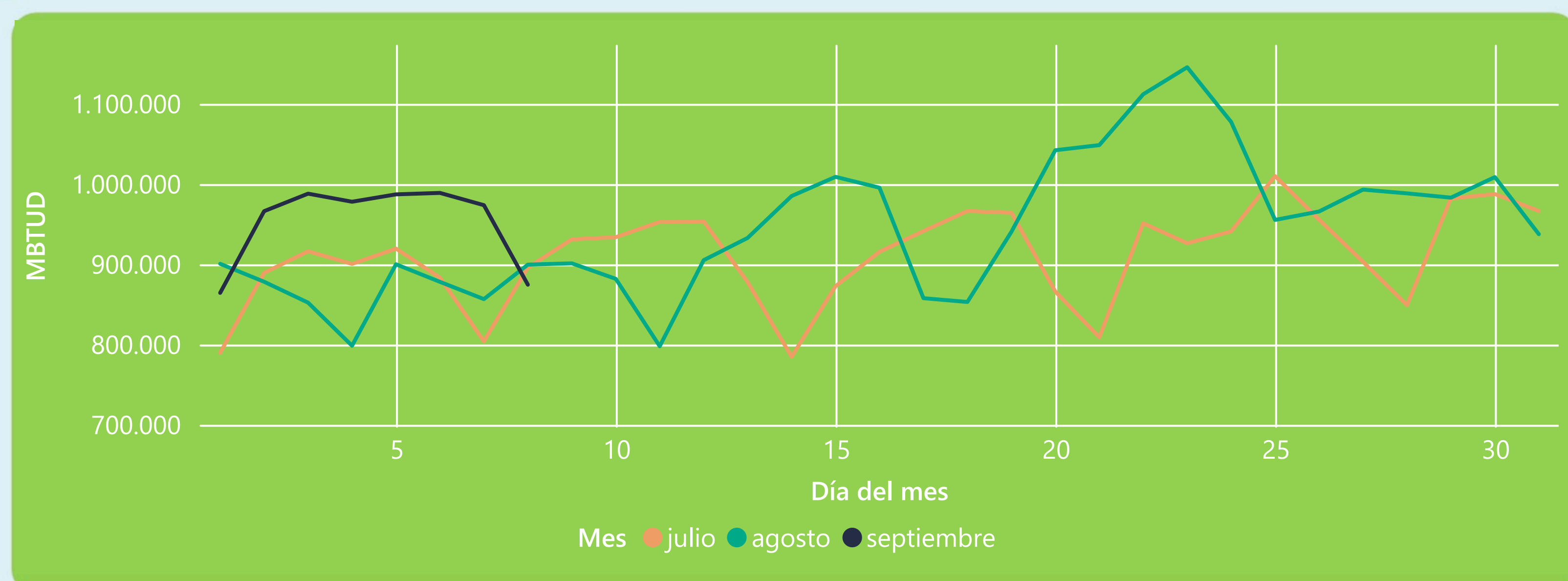
8 de septiembre 2024

875 GBTUD

Se registra un incremento de la cantidad de energía tomada de 1,18%, respecto al domingo de la semana pasada.

*Cálculo realizado comparando el promedio del día anterior con el mismo día de la semana anterior

ENERGÍA TOMADA DEL SISTEMA NACIONAL DE TRANSPORTE



La energía tomada se redujo un -2,78% respecto al mes de Agosto.

La energía tomada se redujo un -2,38% respecto al mes de Julio.

INFORMACIÓN OPERATIVA POR SISTEMA

7 de septiembre 2024

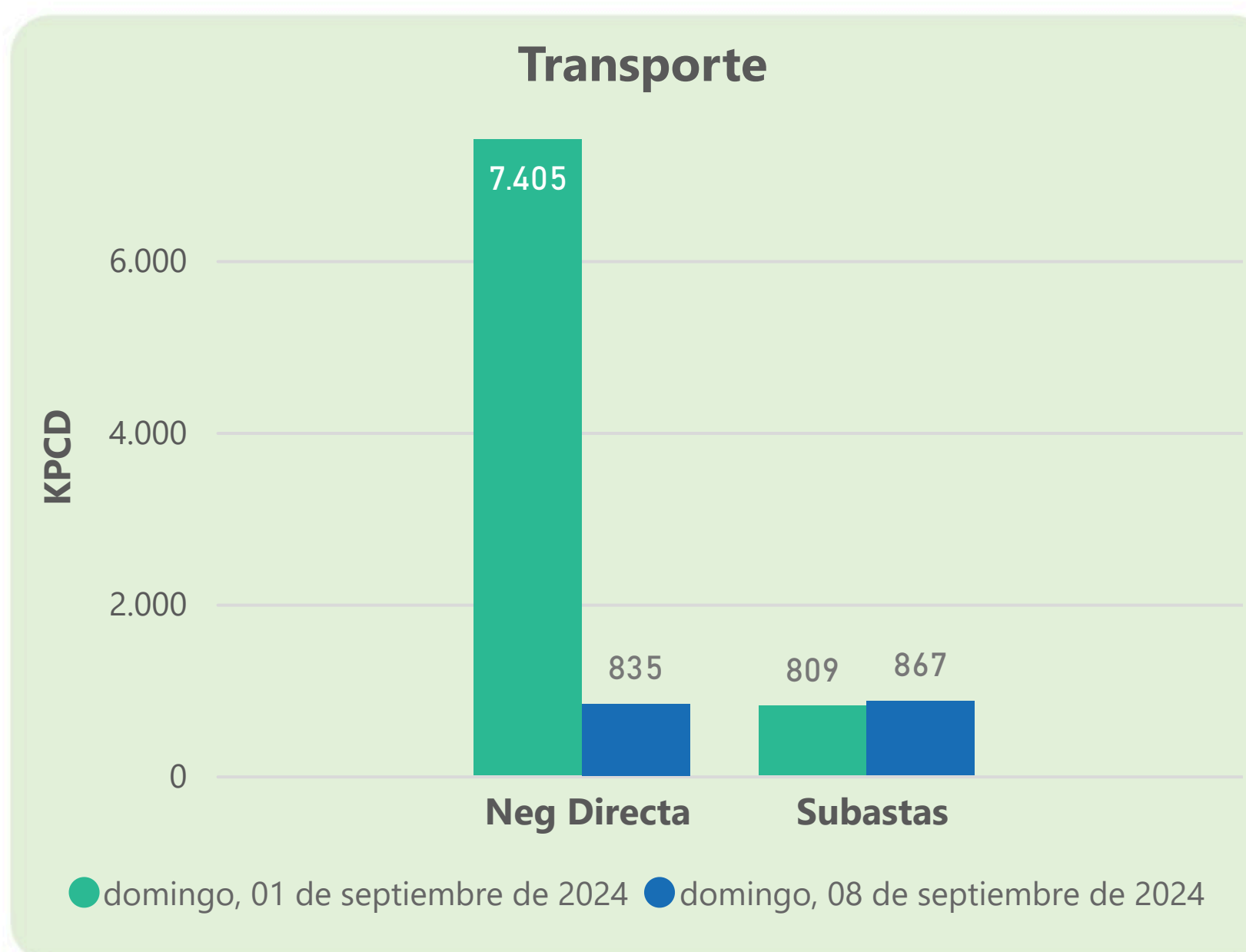
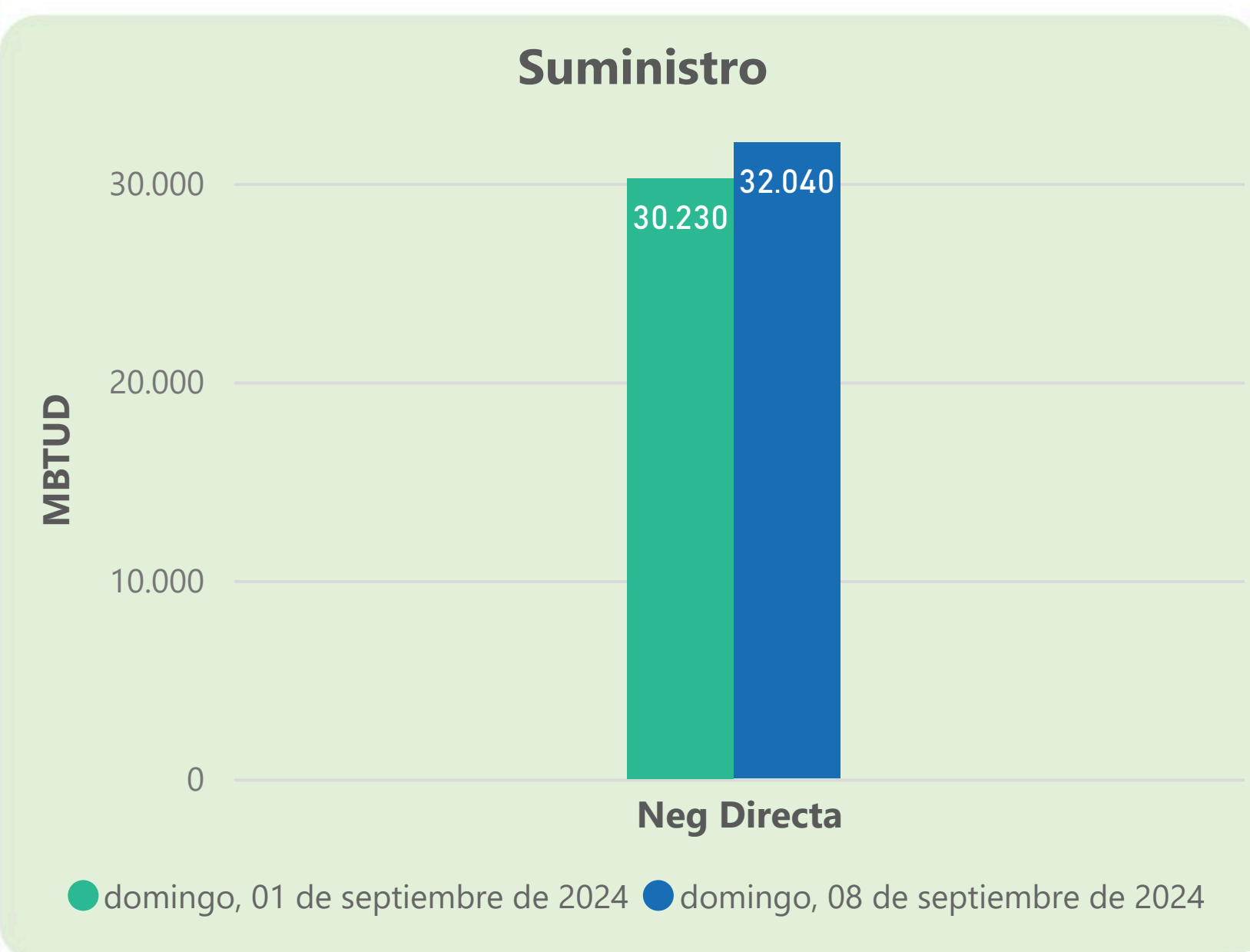
	Energía inyectada	Energía tomada
Costa	390	391
Interior	550	582
Total	940	974

8 de septiembre 2024

	Energía inyectada	Energía tomada
Costa	364	364
Interior	523	510
Total	887	875

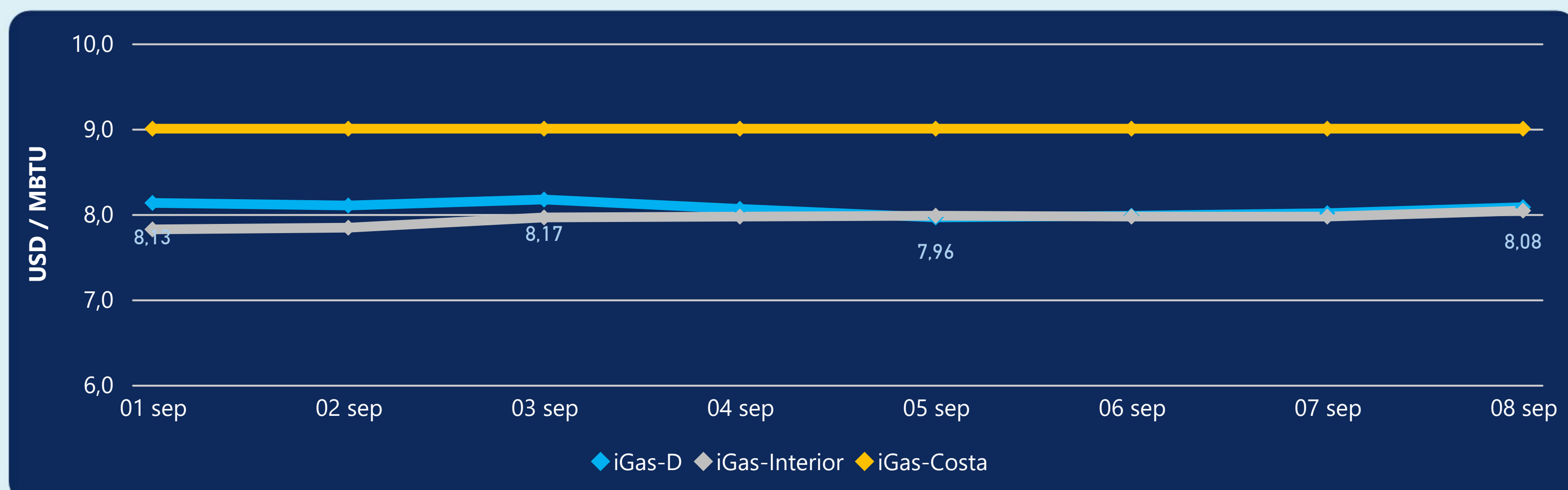
Las posibles diferencias presentadas entre el total de energía inyectada y total de entregas a usuarios finales puede ser ocasionada por almacenamientos en el sistema de transporte (empaquetamientos), pérdidas y consumos no reportados.

MERCADO SECUNDARIO



Se registraron contratos de suministro, realizados en negociación directa por 32040 MBTUD. Por capacidad de transporte se registraron contratos, realizados en negociación directa por 835 KPCD y en subastas por 867 KPCD. En total la capacidad de transporte registrada fue de 1702 KPCD.

PRECIOS



El indicador de precios i-Gas presenta un incremento del 0,87%, alcanzando un valor de 8,08 USD/MBTU. El precio para entrega en la Guajira no presentó variaciones. El precio para entrega en Cusiana presenta un incremento del 0,88%, alcanzando un valor de 8,04 USD/MBTU.

8 de septiembre 2024



Henry Hub

2,28

USD/MBTU



LNG
Japón - Corea

13,79

USD/MBTU



COMPORTAMIENTO SUBASTA ÚSELO O VÉNDALO DE CORTO PLAZO



Suministro de Gas Natural*

Variación en el número de adjudicaciones

0%

Variación en las cantidades adjudicadas

32%



*Cálculo realizado comparando el promedio del último y penúltimo día adjudicado



Puntos de Entrega Adjudicados

23 de mayo de 2024

10 de julio de 2024

Punto entrega	Cantidad (MBTUD)	Número de adjudicaciones	Precio* (USD/MBTU)
CUSIANA	145	1	ND

Punto entrega	Cantidad (MBTUD)	Número de adjudicaciones	Precio* (USD/MBTU)
CUPIAGUA	63	1	ND



Rutas de Transporte Adjudicadas

1 de septiembre 2024

8 de septiembre 2024

Ruta	Capacidad (KPCD)	Precio* (\$/KPC)
LA BELLEZA - COGUA	382	ND
CUSIANA - SABANA_F	35	ND
CUSIANA - OCOA	14	ND
COGUA - SABANA_F	382	ND

Ruta	Capacidad (KPCD)	Precio* (\$/KPC)
LA BELLEZA - COGUA	427	ND
CUSIANA - OCOA	21	ND
COGUA - SABANA_F	426	ND



Capacidad de transporte*

Variación en el número de adjudicaciones

-25 %

Variación en las cantidades adjudicadas

8 %



*Cálculo realizado comparando el promedio del día anterior con el mismo día de la semana anterior