

## AL DÍA CON EL GESTOR

10 de septiembre 2024

### ENERGÍA TOMADA DEL SISTEMA NACIONAL DE TRANSPORTE

2 de septiembre de 2024

**966 GBTUD**



**-2,99 %**

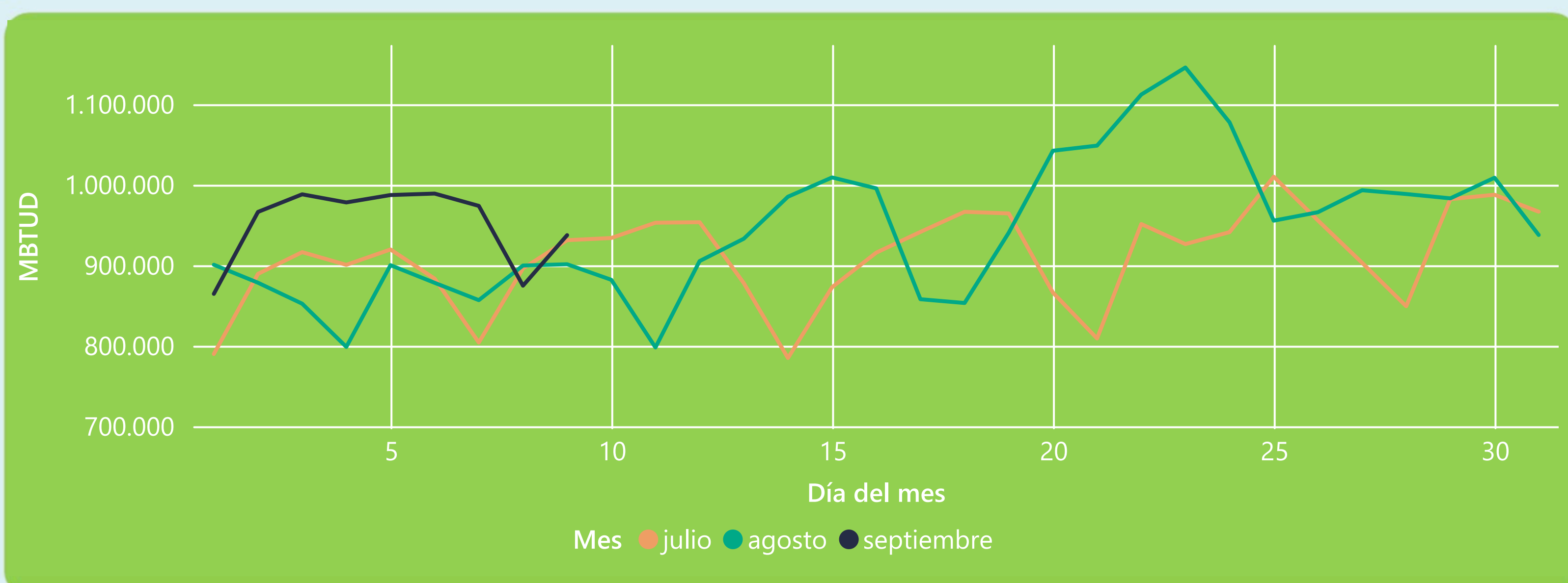
9 de septiembre 2024

**937 GBTUD**

Se registra una reducción de la cantidad de energía tomada en un -2,99%, respecto al lunes de la semana pasada.

\*Cálculo realizado comparando el promedio del día anterior con el mismo día de la semana anterior

### ENERGÍA TOMADA DEL SISTEMA NACIONAL DE TRANSPORTE



La energía tomada aumentó un 4,01% respecto al mes de Agosto.

La energía tomada aumentó un 0,67% respecto al mes de Julio.

### INFORMACIÓN OPERATIVA POR SISTEMA

8 de septiembre 2024

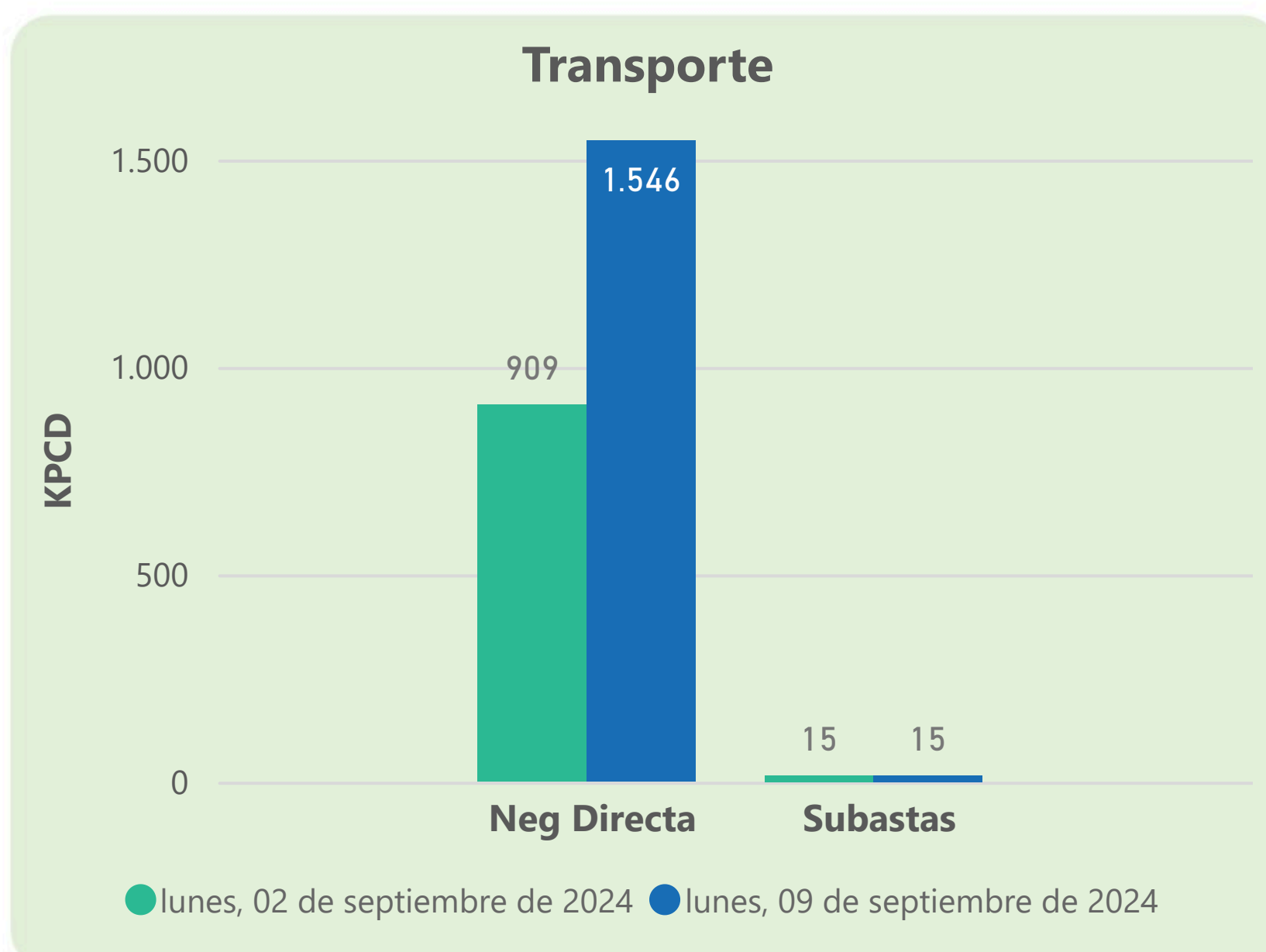
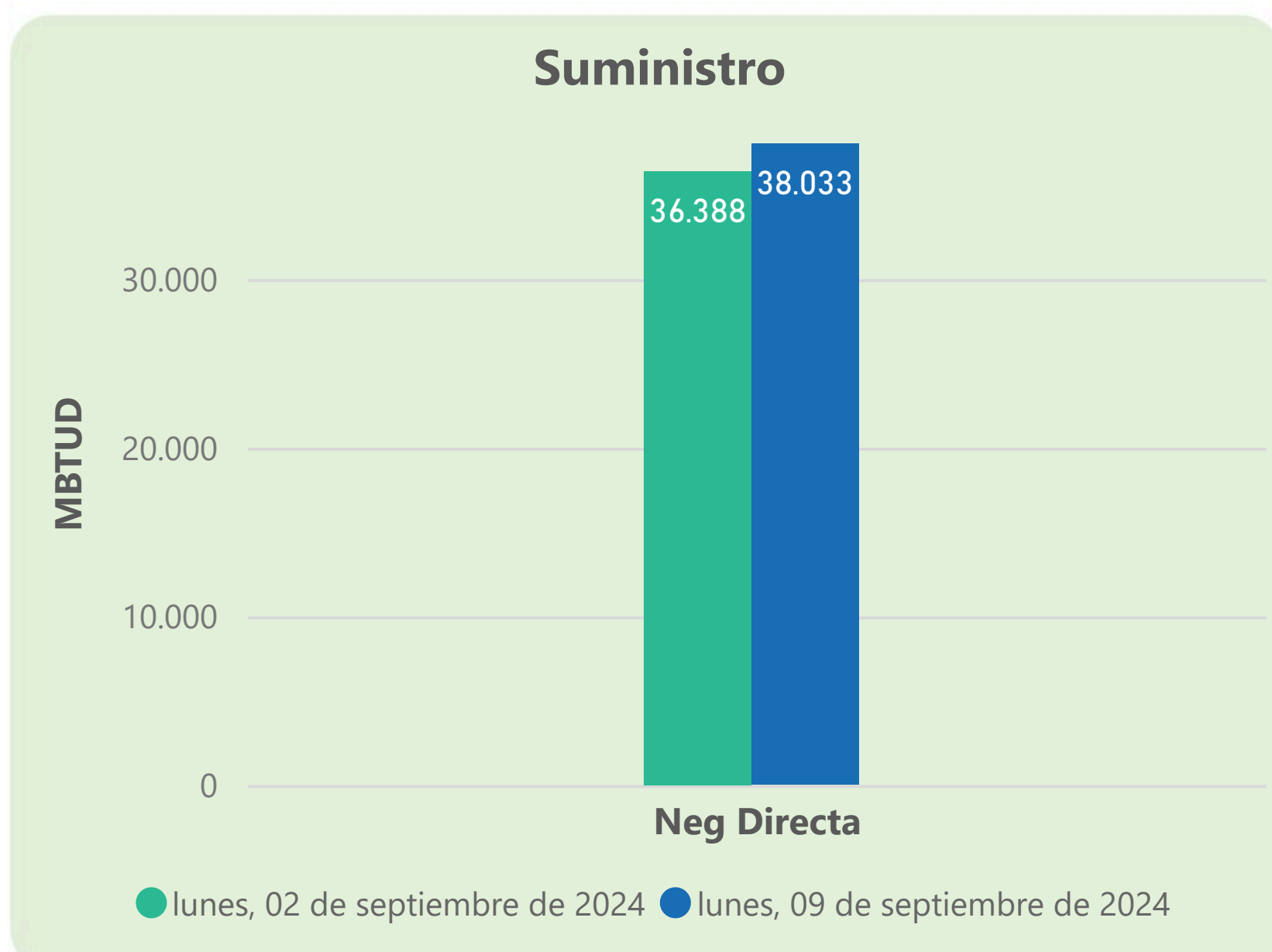
	Energía inyectada	Energía tomada
Costa	364	364
Interior	523	510
<b>Total</b>	<b>887</b>	<b>875</b>

9 de septiembre 2024

	Energía inyectada	Energía tomada
Costa	384	356
Interior	547	582
<b>Total</b>	<b>931</b>	<b>937</b>

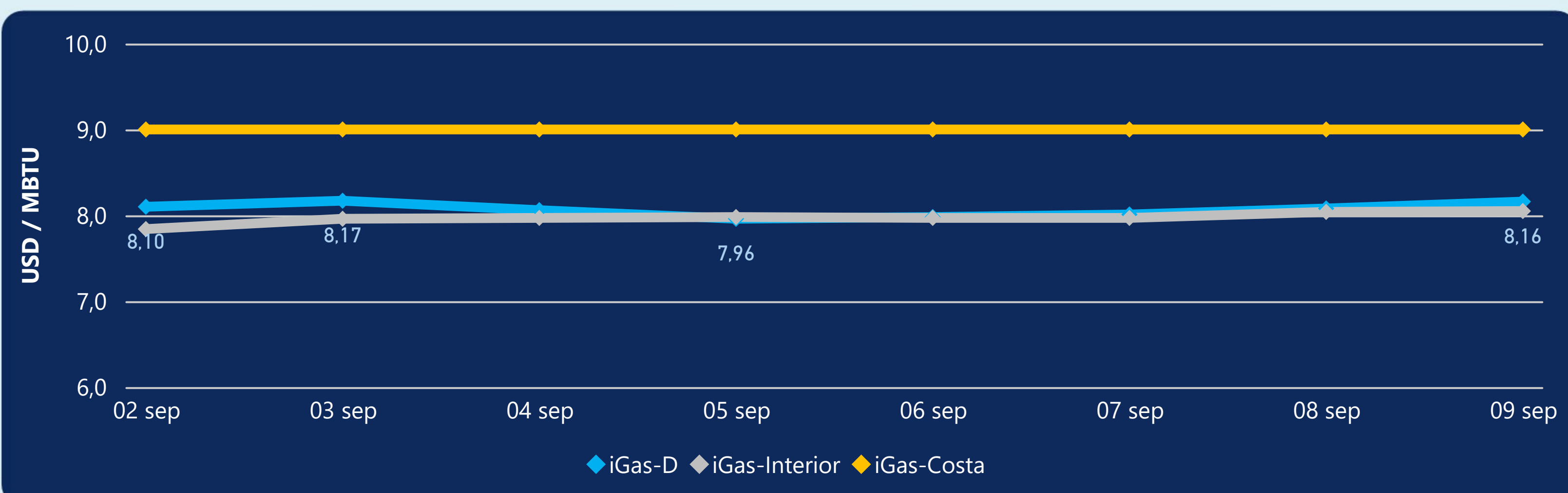
Las posibles diferencias presentadas entre el total de energía inyectada y total de entregas a usuarios finales puede ser ocasionada por almacenamientos en el sistema de transporte (empaquetamientos), pérdidas y consumos no reportados.

### MERCADO SECUNDARIO



Se registraron contratos de suministro, realizados en negociación directa por 38033 MBTUD. Por capacidad de transporte se registraron contratos, realizados en negociación directa por 1546 KPCD y en subastas por 15 KPCD. En total la capacidad de transporte registrada fue de 1561 KPCD.

### PRECIOS



El indicador de precios i-Gas presenta un incremento del 0,99%, alcanzando un valor de 8,16 USD/MBTU. El precio para entrega en la Guajira no presentó variaciones. El precio para entrega en Cusiana presenta un incremento del 0,12%, alcanzando un valor de 8,05 USD/MBTU.

9 de septiembre 2024



Henry Hub

**2,17**

USD/MBTU



LNG  
Japón - Corea

**13,78**

USD/MBTU







## COMPORTAMIENTO SUBASTA ÚSELO O VÉNDALO DE CORTO PLAZO



### Suministro de Gas Natural\*

Variación en el número de adjudicaciones

**0%**

Variación en las cantidades adjudicadas

**32%**



\*Cálculo realizado comparando el promedio del último y penúltimo día adjudicado



### Puntos de Entrega Adjudicados

23 de mayo de 2024

10 de julio de 2024

Punto entrega	Cantidad (MBTUD)	Número de adjudicaciones	Precio* (USD/MBTU)
CUSIANA	145	1	ND

Punto entrega	Cantidad (MBTUD)	Número de adjudicaciones	Precio* (USD/MBTU)
CUPIAGUA	63	1	ND



### Rutas de Transporte Adjudicadas

2 de septiembre 2024

9 de septiembre 2024

Ruta	Capacidad (KPCD)	Precio* (\$/KPC)
CUSIANA - OCOA	15	ND

Ruta	Capacidad (KPCD)	Precio* (\$/KPC)
CUSIANA - OCOA	15	ND



### Capacidad de transporte\*

Variación en el número de adjudicaciones

**0%**

Variación en las cantidades adjudicadas

**0%**

\*Cálculo realizado comparando el promedio del día anterior con el mismo día de la semana anterior