

AL DÍA CON EL GESTOR

11 de septiembre 2024

ENERGÍA TOMADA DEL SISTEMA NACIONAL DE TRANSPORTE

3 de septiembre de 2024

988 GBTUD



-1,28 %

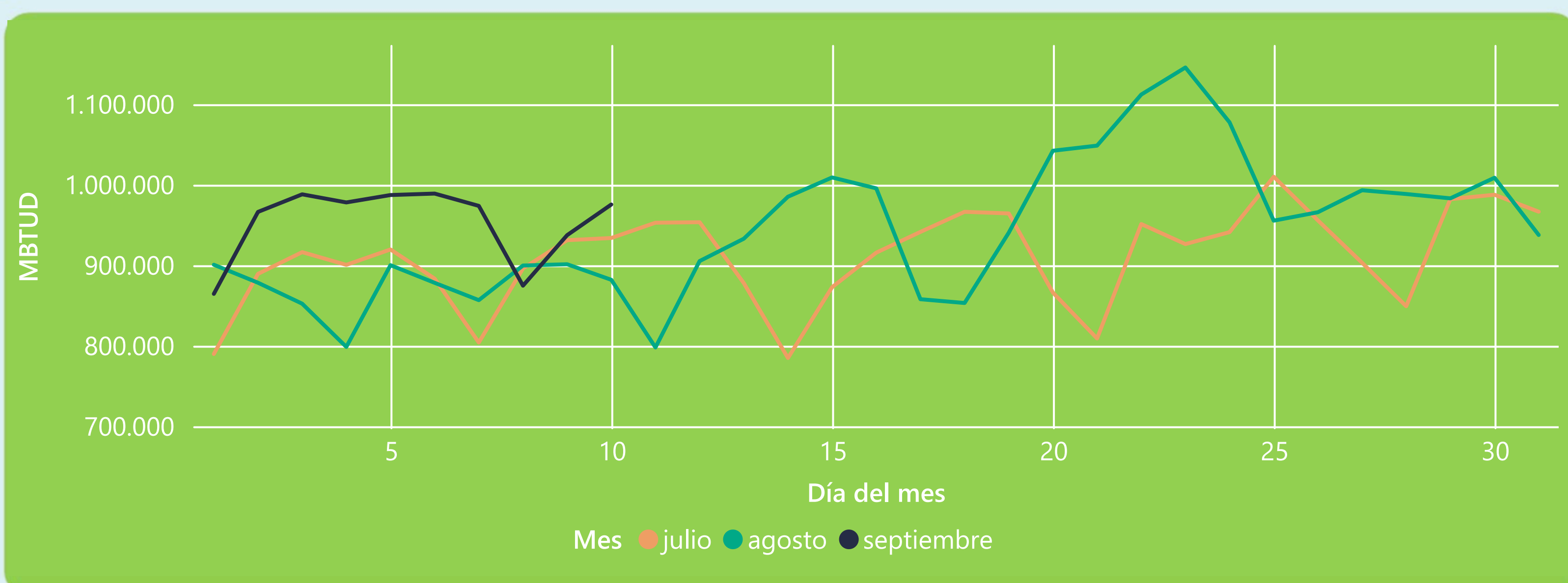
10 de septiembre 2024

975 GBTUD

Se registra una reducción de la cantidad de energía tomada en un -1,28%, respecto al martes de la semana pasada.

*Cálculo realizado comparando el promedio del día anterior con el mismo día de la semana anterior

ENERGÍA TOMADA DEL SISTEMA NACIONAL DE TRANSPORTE



La energía tomada aumentó un 10,6% respecto al mes de Agosto.

La energía tomada aumentó un 4,45% respecto al mes de Julio.

INFORMACIÓN OPERATIVA POR SISTEMA

9 de septiembre 2024

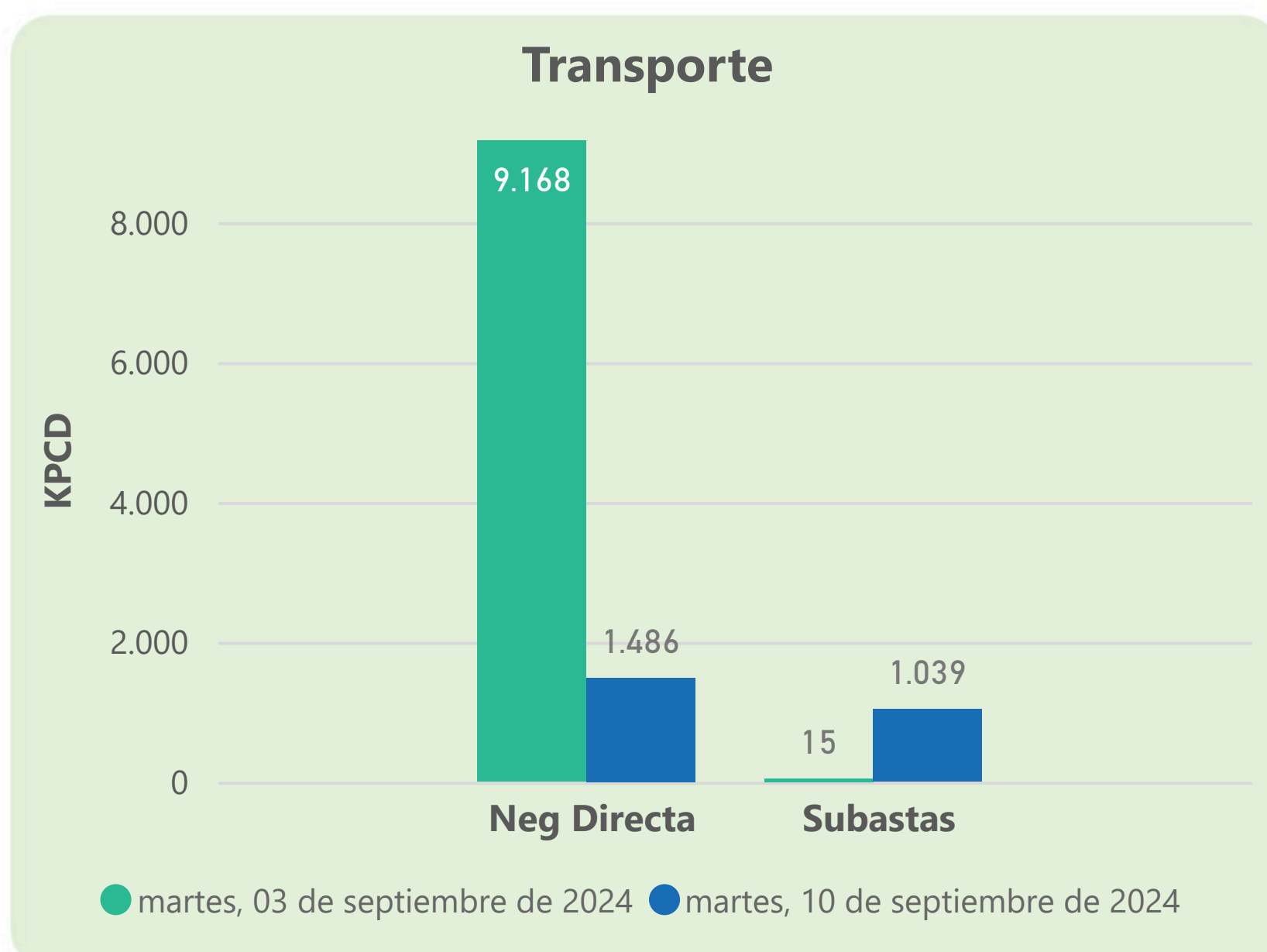
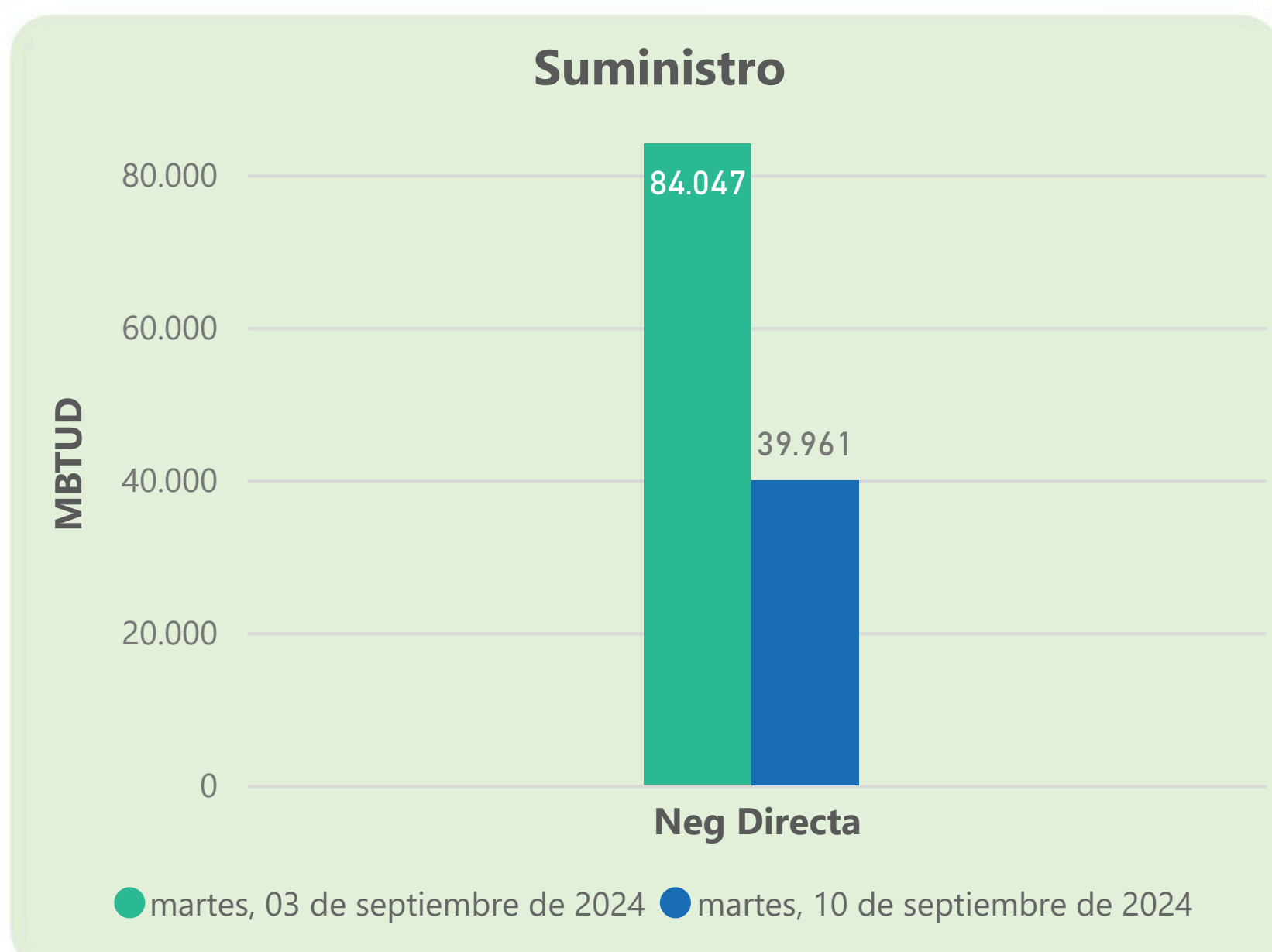
	Energía inyectada	Energía tomada
Costa	384	356
Interior	547	582
Total	931	937

10 de septiembre 2024

	Energía inyectada	Energía tomada
Costa	410	376
Interior	548	600
Total	957	975

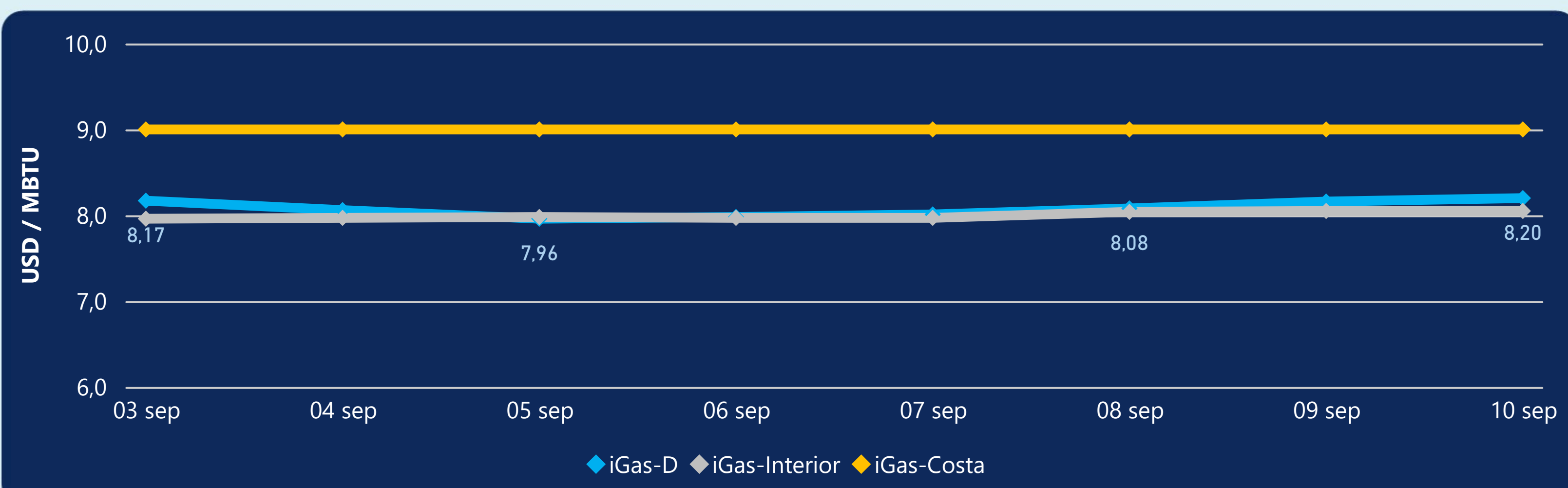
Las posibles diferencias presentadas entre el total de energía inyectada y total de entregas a usuarios finales puede ser ocasionada por almacenamientos en el sistema de transporte (empaquetamientos), pérdidas y consumos no reportados.

MERCADO SECUNDARIO



Se registraron contratos de suministro, realizados en negociación directa por 39961 MBTUD. Por capacidad de transporte se registraron contratos, realizados en negociación directa por 1486 KPCD y en subastas por 1039 KPCD. En total la capacidad de transporte registrada fue de 2525 KPCD.

PRECIOS



El indicador de precios i-Gas presenta un incremento del 0,49%, alcanzando un valor de 8,2 USD/MBTU. El precio para entrega en la Guajira no presentó variaciones. El precio para entrega en Cusiana no presentó variaciones.

10 de septiembre 2024



Henry Hub

2,23

USD/MBTU



LNG
Japón - Corea

13,79

USD/MBTU





COMPORTAMIENTO SUBASTA ÚSELO O VÉNDALO DE CORTO PLAZO



Suministro de Gas Natural*

Variación en el número de adjudicaciones

0%

Variación en las cantidades adjudicadas

32%



*Cálculo realizado comparando el promedio del último y penúltimo día adjudicado



Puntos de Entrega Adjudicados

23 de mayo de 2024

10 de julio de 2024

Punto entrega	Cantidad (MBTUD)	Número de adjudicaciones	Precio* (USD/MBTU)
CUSIANA	145	1	ND

Punto entrega	Cantidad (MBTUD)	Número de adjudicaciones	Precio* (USD/MBTU)
CUPIAGUA	63	1	ND



Rutas de Transporte Adjudicadas

3 de septiembre 2024

10 de septiembre 2024

Ruta	Capacidad (KPCD)	Precio* (\$/KPC)
CUSIANA - OCOA	15	ND

Ruta	Capacidad (KPCD)	Precio* (\$/KPC)
LA BELLEZA - COGUA	513	ND
CUSIANA - OCOA	14	ND
COGUA - SABANA_F	513	ND



Capacidad de transporte*

Variación en el número de adjudicaciones

200 %

Variación en las cantidades adjudicadas

6833 %

*Cálculo realizado comparando el promedio del día anterior con el mismo día de la semana anterior