

AL DÍA CON EL GESTOR

17 de septiembre 2024

ENERGÍA TOMADA DEL SISTEMA NACIONAL DE TRANSPORTE

9 de septiembre de 2024

937 GBTUD



23,98 %

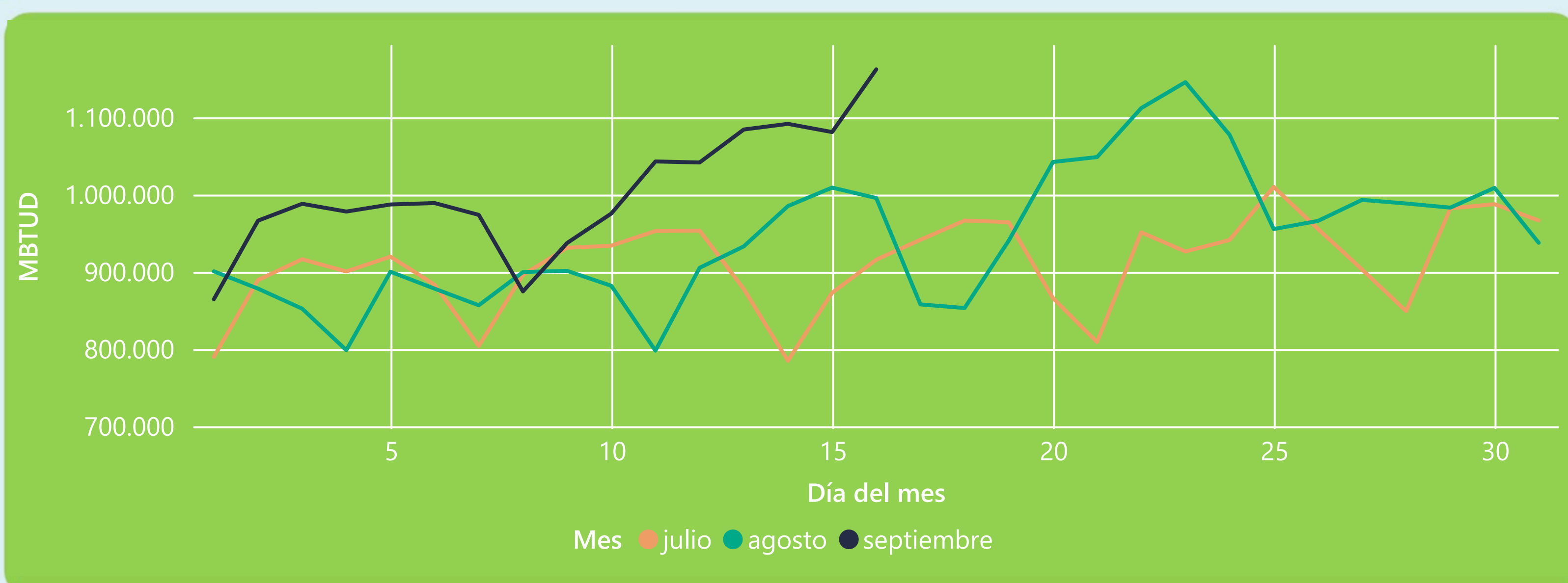
16 de septiembre 2024

1.162 GBTUD

Se registra un incremento de la cantidad de energía tomada de 23,98%, respecto al lunes de la semana pasada.

*Cálculo realizado comparando el promedio del día anterior con el mismo día de la semana anterior

ENERGÍA TOMADA DEL SISTEMA NACIONAL DE TRANSPORTE



La energía tomada aumentó un 16,74% respecto al mes de Agosto.

La energía tomada aumentó un 26,92% respecto al mes de Julio.

INFORMACIÓN OPERATIVA POR SISTEMA

15 de septiembre 2024

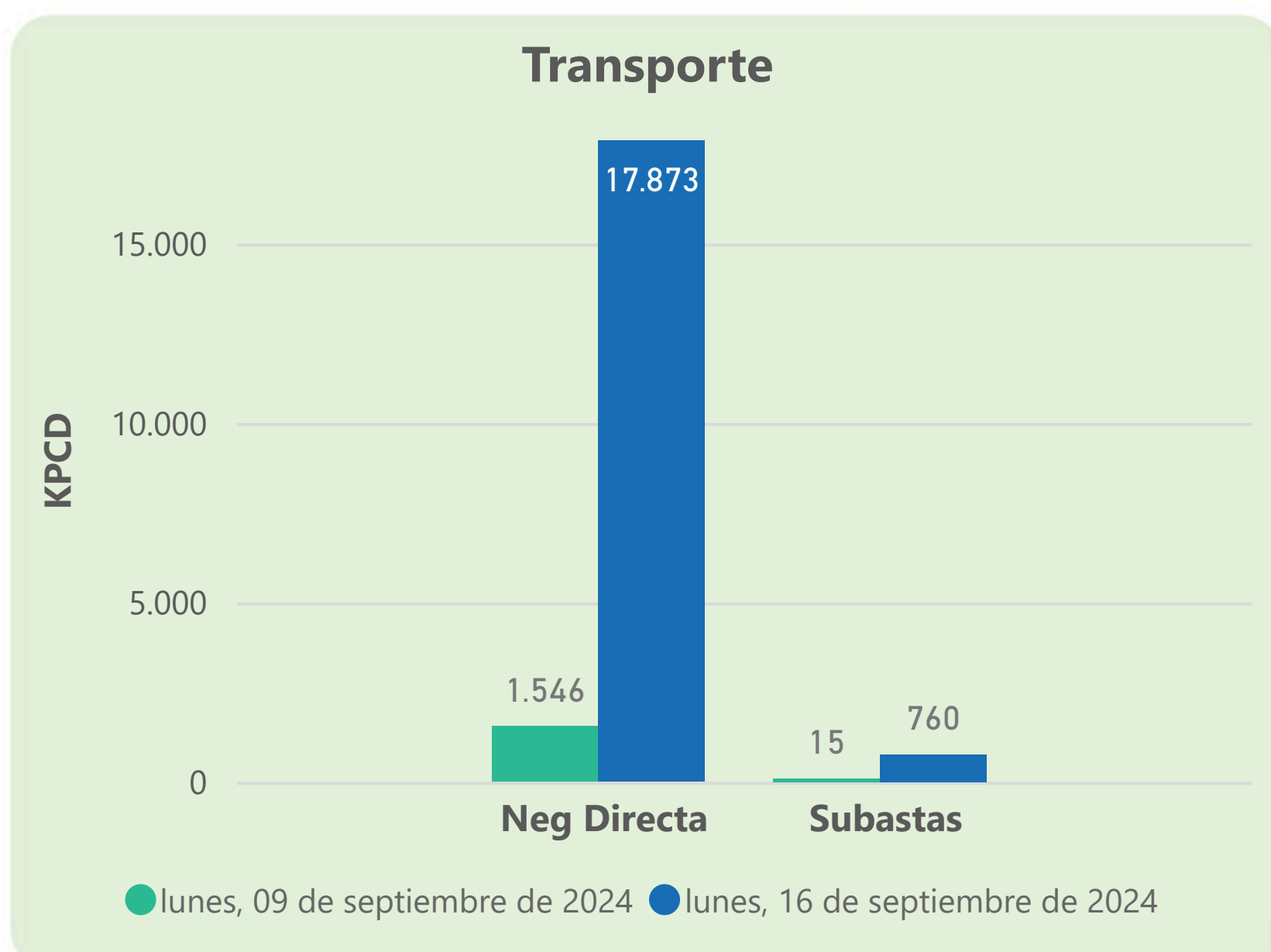
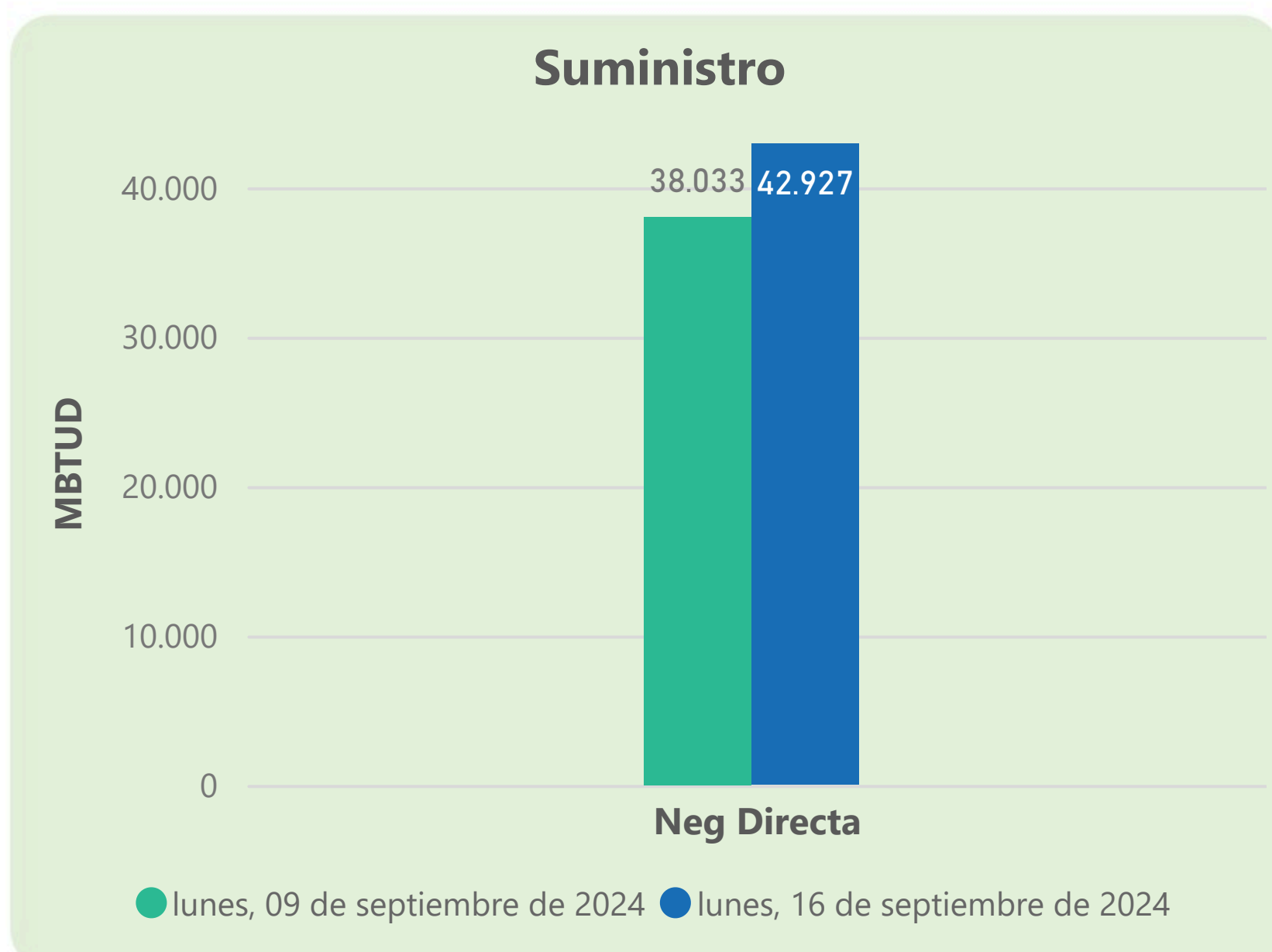
	Energía inyectada	Energía tomada
Costa	576	539
Interior	583	542
Total	1159	1081

16 de septiembre 2024

	Energía inyectada	Energía tomada
Costa	580	546
Interior	580	616
Total	1161	1162

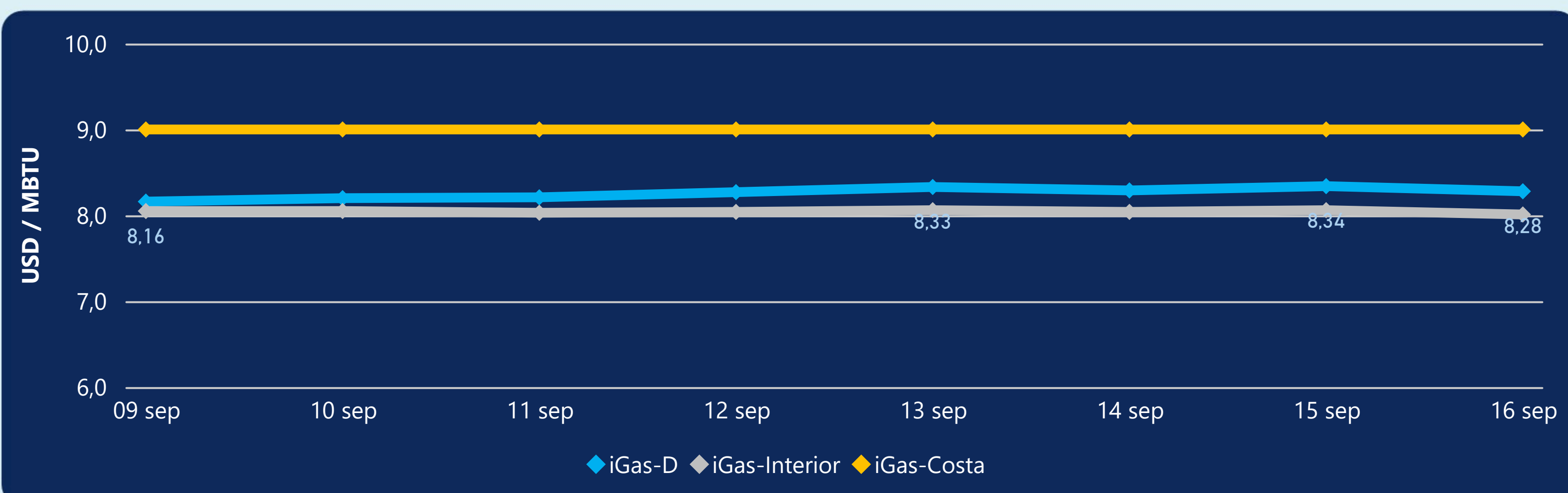
Las posibles diferencias presentadas entre el total de energía inyectada y total de entregas a usuarios finales puede ser ocasionada por almacenamientos en el sistema de transporte (empaquetamientos), pérdidas y consumos no reportados.

MERCADO SECUNDARIO



Se registraron contratos de suministro, realizados en negociación directa por 42927 MBTUD. Por capacidad de transporte se registraron contratos, realizados en negociación directa por 17873 KPCD y en subastas por 760 KPCD. En total la capacidad de transporte registrada fue de 18633 KPCD.

PRECIOS



El indicador de precios i-Gas presenta una reducción del -0,72%, alcanzando un valor de 8,28 USD/MBTU. El precio para entrega en la Guajira no presentó variaciones. El precio para entrega en Cusiana presenta una reducción del -0,62%, alcanzando un valor de 8,01 USD/MBTU.

16 de septiembre 2024



Henry Hub

2,37

USD/MBTU



LNG
Japón - Corea

13,13

USD/MBTU





COMPORTAMIENTO SUBASTA ÚSELO O VÉNDALO DE CORTO PLAZO



Suministro de Gas Natural*

Variación en el número de adjudicaciones

0%

Variación en las cantidades adjudicadas

32%



*Cálculo realizado comparando el promedio del último y penúltimo día adjudicado



Puntos de Entrega Adjudicados

23 de mayo de 2024

10 de julio de 2024

Punto entrega	Cantidad (MBTUD)	Número de adjudicaciones	Precio* (USD/MBTU)
CUSIANA	145	1	ND

Punto entrega	Cantidad (MBTUD)	Número de adjudicaciones	Precio* (USD/MBTU)
CUPIAGUA	63	1	ND



Rutas de Transporte Adjudicadas

9 de septiembre 2024

16 de septiembre 2024

Ruta	Capacidad (KPCD)	Precio* (\$/KPC)
CUSIANA - OCOA	15	ND

Ruta	Capacidad (KPCD)	Precio* (\$/KPC)
LA BELLEZA - COGUA	373	ND
CUSIANA - OCOA	14	ND
COGUA - SABANA_F	373	ND



Capacidad de transporte*

Variación en el número de adjudicaciones

200 %

Variación en las cantidades adjudicadas

4967 %

*Cálculo realizado comparando el promedio del día anterior con el mismo día de la semana anterior