

AL DÍA CON EL GESTOR

18 de septiembre 2024

ENERGÍA TOMADA DEL SISTEMA NACIONAL DE TRANSPORTE

10 de septiembre de 2024

975 GBTUD



17,16 %

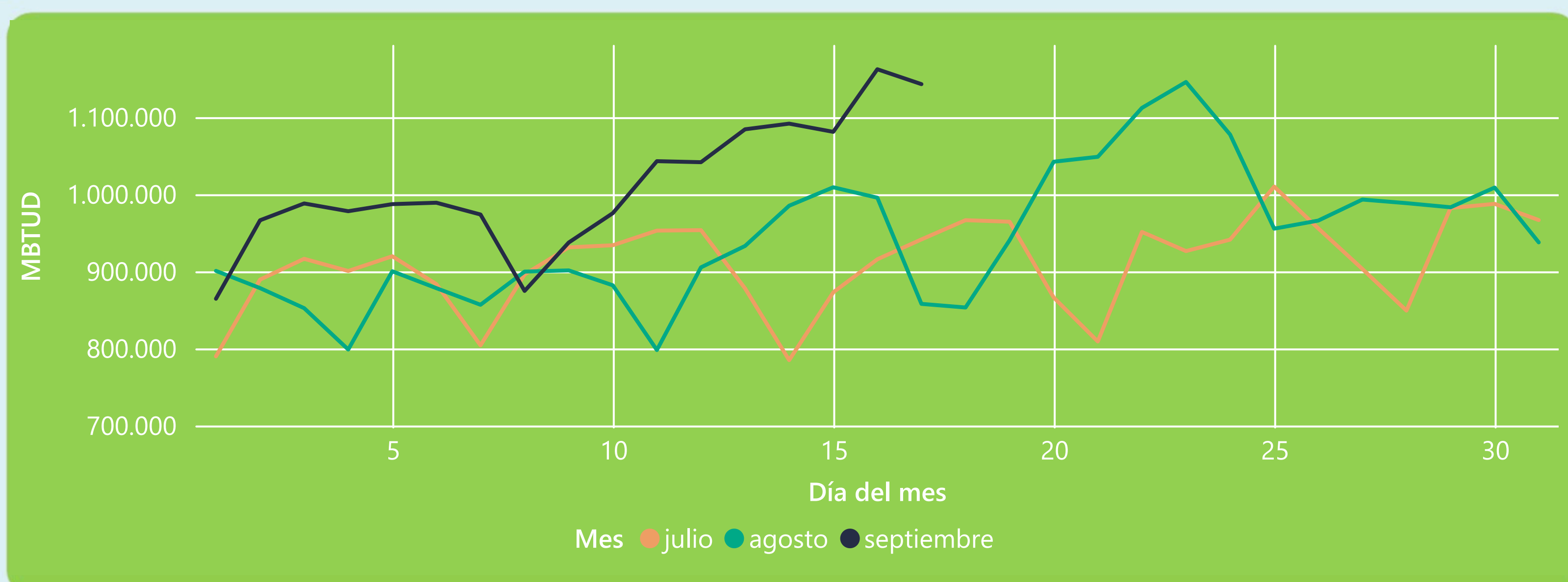
17 de septiembre 2024

1.143 GBTUD

Se registra un incremento de la cantidad de energía tomada de 17,16%, respecto al martes de la semana pasada.

*Cálculo realizado comparando el promedio del día anterior con el mismo día de la semana anterior

ENERGÍA TOMADA DEL SISTEMA NACIONAL DE TRANSPORTE



La energía tomada aumentó un 33,23% respecto al mes de Agosto.

La energía tomada aumentó un 21,39% respecto al mes de Julio.

INFORMACIÓN OPERATIVA POR SISTEMA

16 de septiembre 2024

Energía inyectada

Energía tomada

Costa

580

546

Interior

580

616

Total

1161

1162

17 de septiembre 2024

Energía inyectada

Energía tomada

Costa

552

521

Interior

582

622

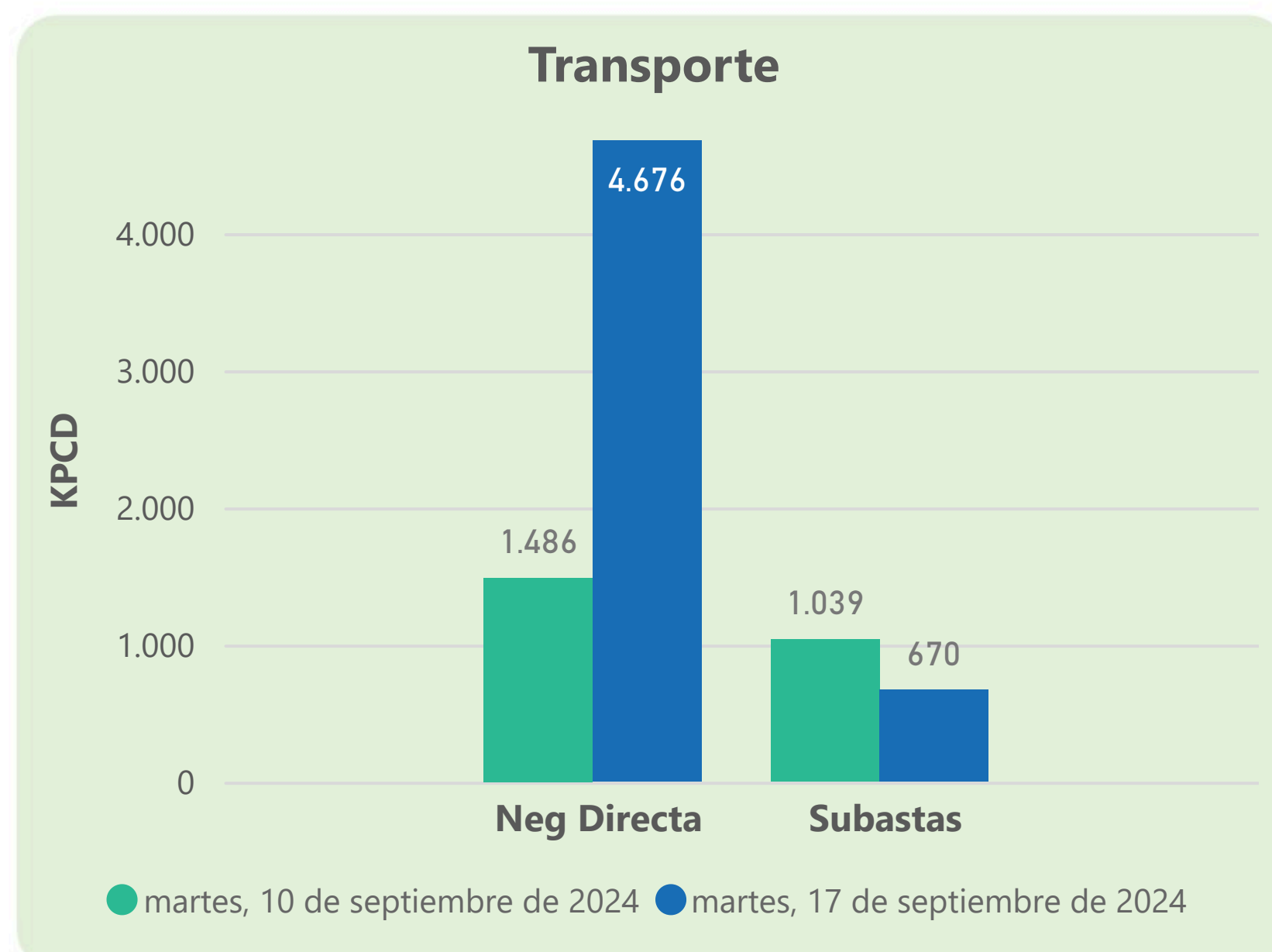
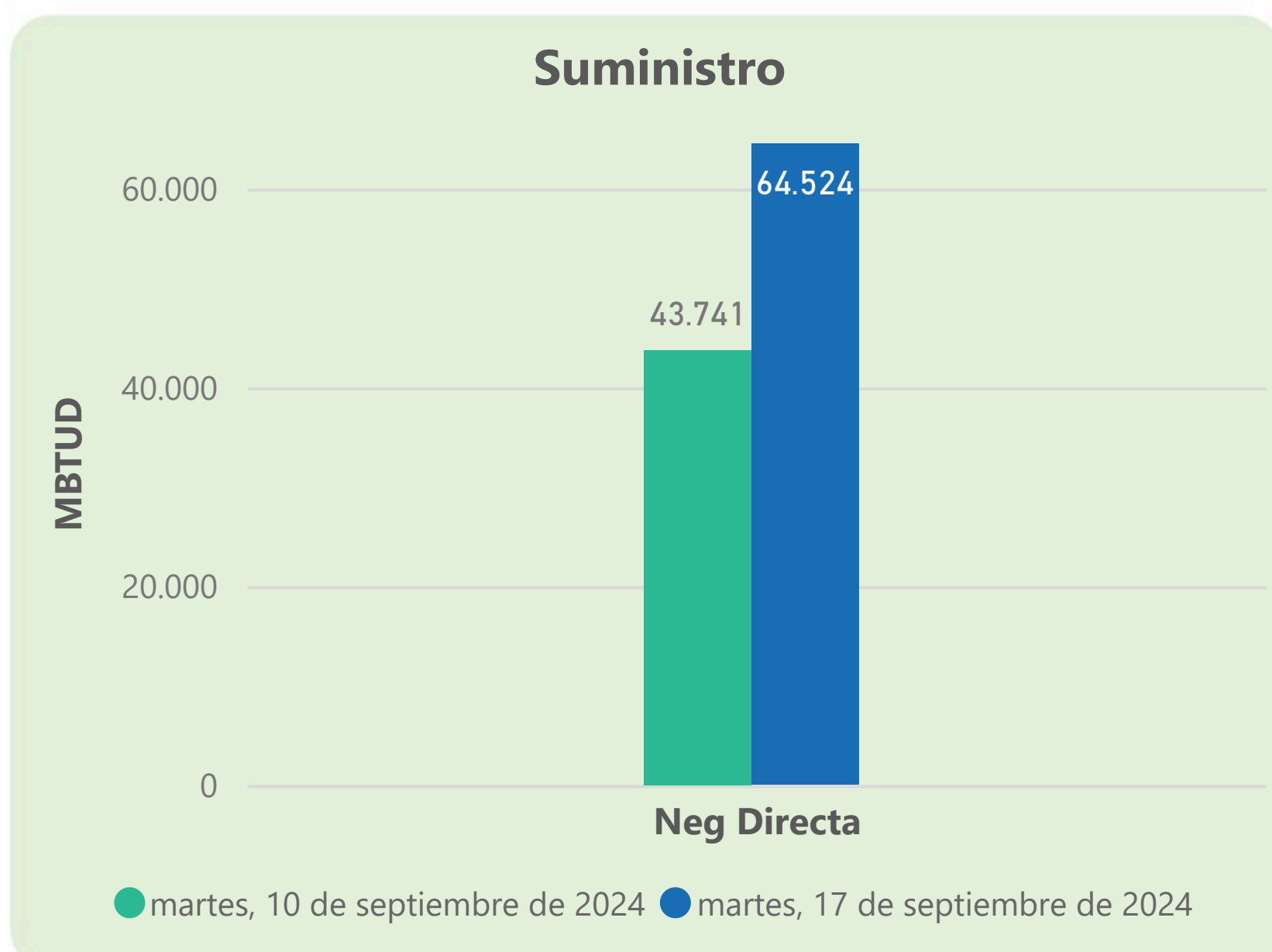
Total

1134

1143

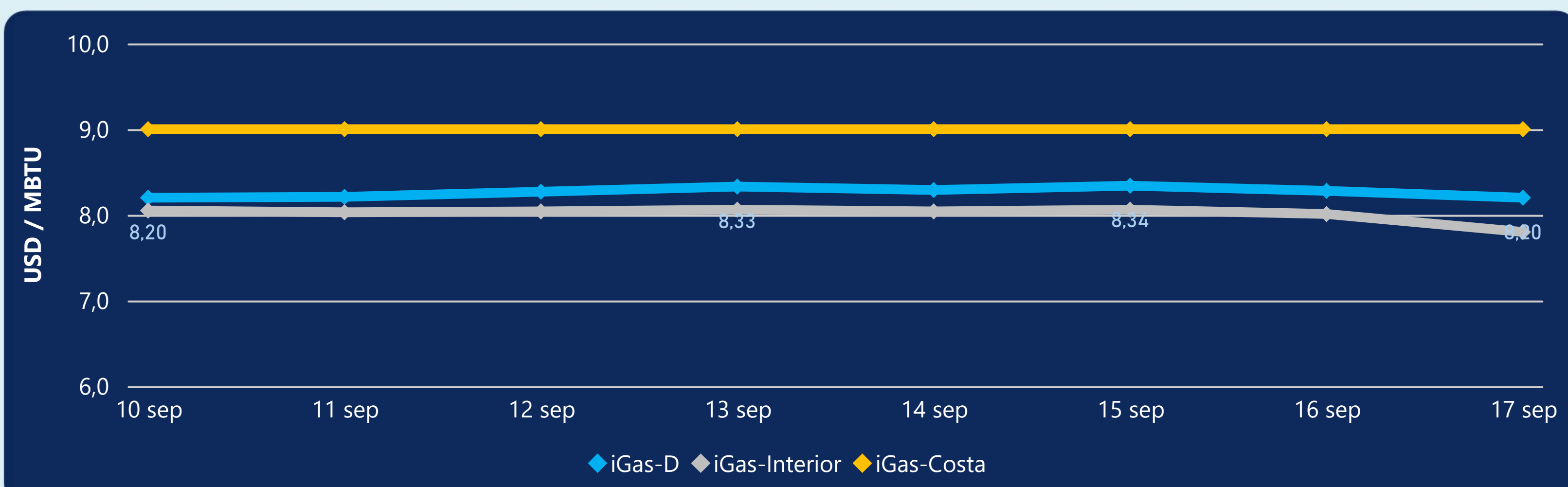
Las posibles diferencias presentadas entre el total de energía inyectada y total de entregas a usuarios finales puede ser ocasionada por almacenamientos en el sistema de transporte (empaquetamientos), pérdidas y consumos no reportados.

MERCADO SECUNDARIO



Se registraron contratos de suministro, realizados en negociación directa por 64524 MBTUD. Por capacidad de transporte se registraron contratos, realizados en negociación directa por 4676 KPCD y en subastas por 670 KPCD. En total la capacidad de transporte registrada fue de 5346 KPCD.

PRECIOS



El indicador de precios i-Gas presenta una reducción del -0,97%, alcanzando un valor de 8,2 USD/MBTU. El precio para entrega en la Guajira no presentó variaciones. El precio para entrega en Cusiana presenta una reducción del -2,62%, alcanzando un valor de 7,8 USD/MBTU.

17 de septiembre 2024



Henry Hub

2,32

USD/MBTU



LNG
Japón - Corea

13,30

USD/MBTU





COMPORTAMIENTO SUBASTA ÚSELO O VÉNDALO DE CORTO PLAZO



Suministro de Gas Natural*

Variación en el número de adjudicaciones

0%

Variación en las cantidades adjudicadas

32%



*Cálculo realizado comparando el promedio del último y penúltimo día adjudicado



Puntos de Entrega Adjudicados

23 de mayo de 2024

10 de julio de 2024

Punto entrega	Cantidad (MBTUD)	Número de adjudicaciones	Precio* (USD/MBTU)
CUSIANA	145	1	ND

Punto entrega	Cantidad (MBTUD)	Número de adjudicaciones	Precio* (USD/MBTU)
CUPIAGUA	63	1	ND



Rutas de Transporte Adjudicadas

10 de septiembre 2024

17 de septiembre 2024

Ruta	Capacidad (KPCD)	Precio* (\$/KPC)
LA BELLEZA - COGUA	513	ND
CUSIANA - OCOA	14	ND
COGUA - SABANA_F	513	ND

Ruta	Capacidad (KPCD)	Precio* (\$/KPC)
LA BELLEZA - COGUA	165	ND
CUSIANA - SABANA_F	325	ND
CUSIANA - OCOA	15	ND
COGUA - SABANA_F	165	ND



Capacidad de transporte*

Variación en el número de adjudicaciones

33 %

Variación en las cantidades adjudicadas

-36 %

*Cálculo realizado comparando el promedio del día anterior con el mismo día de la semana anterior