

AL DÍA CON EL GESTOR

19 de septiembre 2024

ENERGÍA TOMADA DEL SISTEMA NACIONAL DE TRANSPORTE

11 de septiembre de 2024

1.043 GBTUD



15,85 %

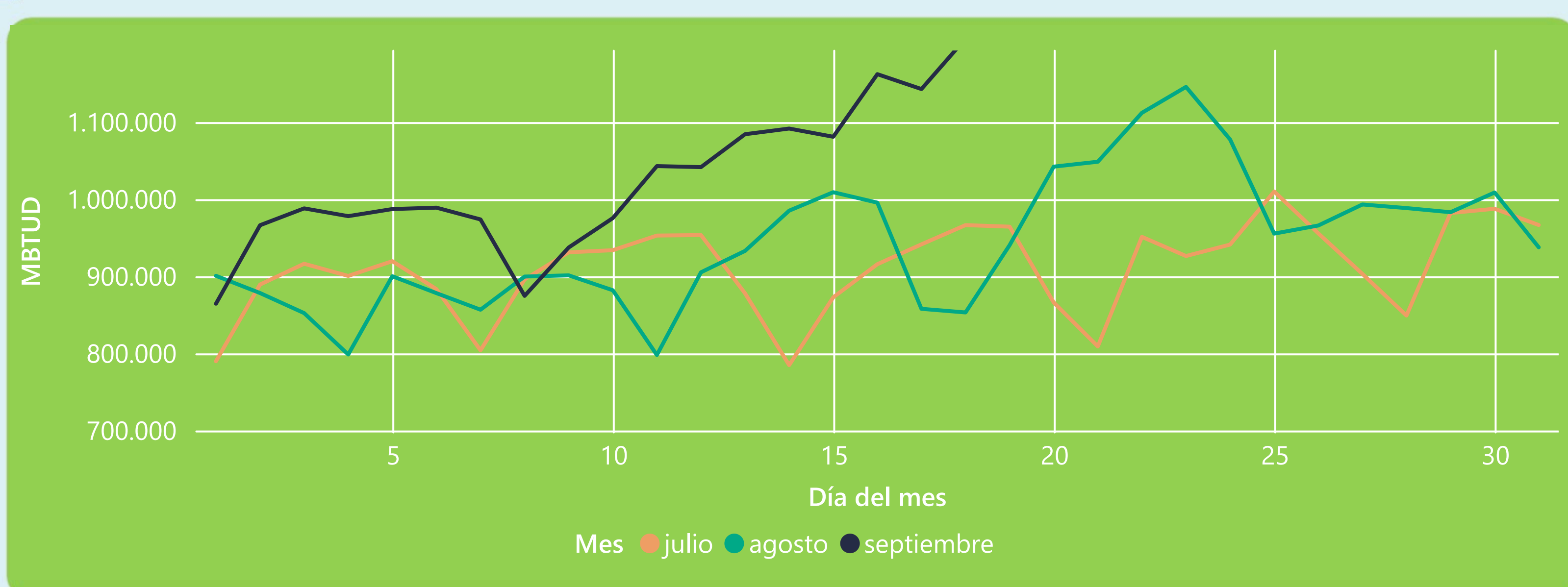
18 de septiembre 2024

1.208 GBTUD

Se registra un incremento de la cantidad de energía tomada de 15,85%, respecto al miércoles de la semana pasada.

*Cálculo realizado comparando el promedio del día anterior con el mismo día de la semana anterior

ENERGÍA TOMADA DEL SISTEMA NACIONAL DE TRANSPORTE



La energía tomada aumentó un 41,62% respecto al mes de Agosto.

La energía tomada aumentó un 25,02% respecto al mes de Julio.

INFORMACIÓN OPERATIVA POR SISTEMA

17 de septiembre 2024

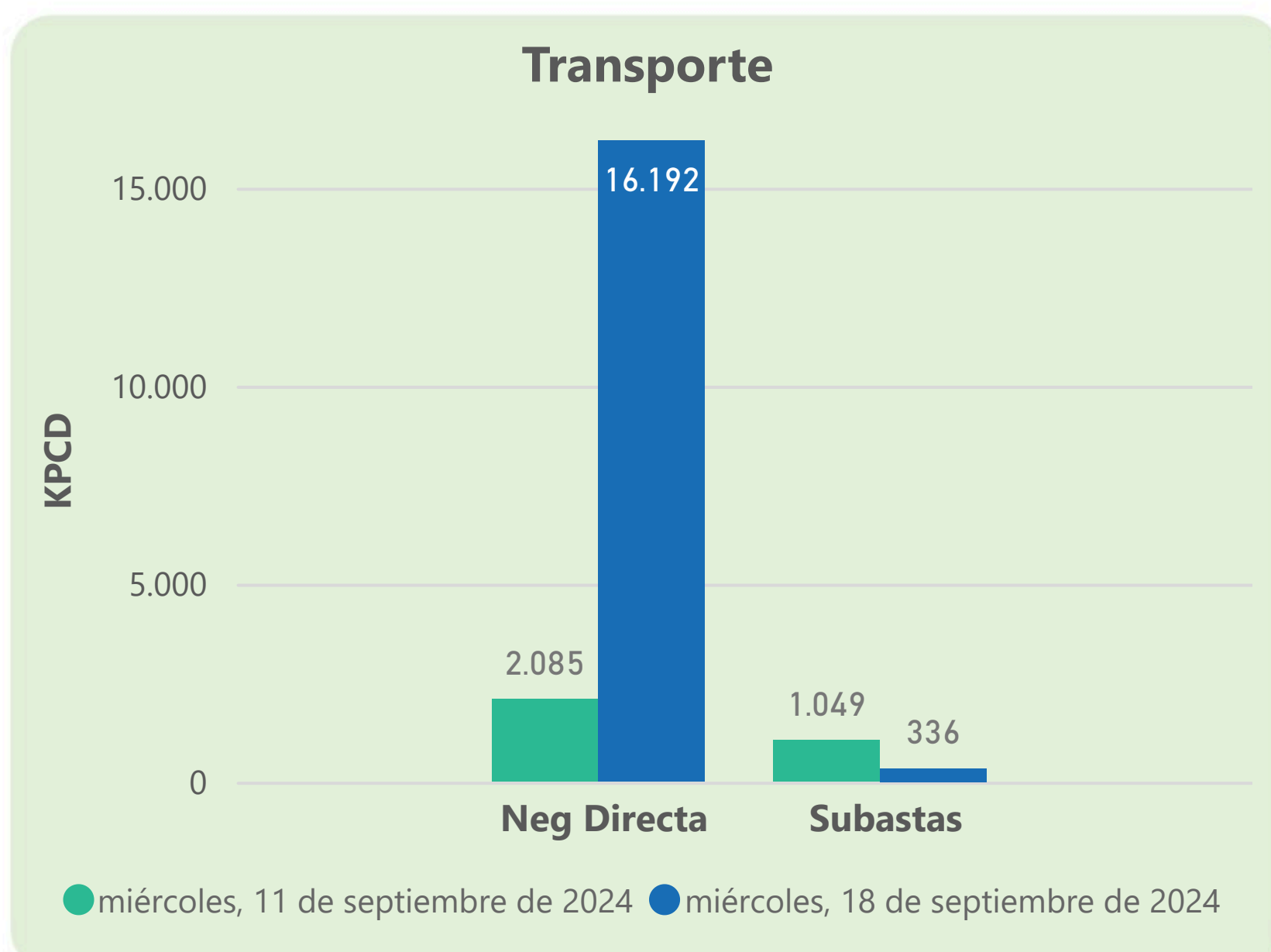
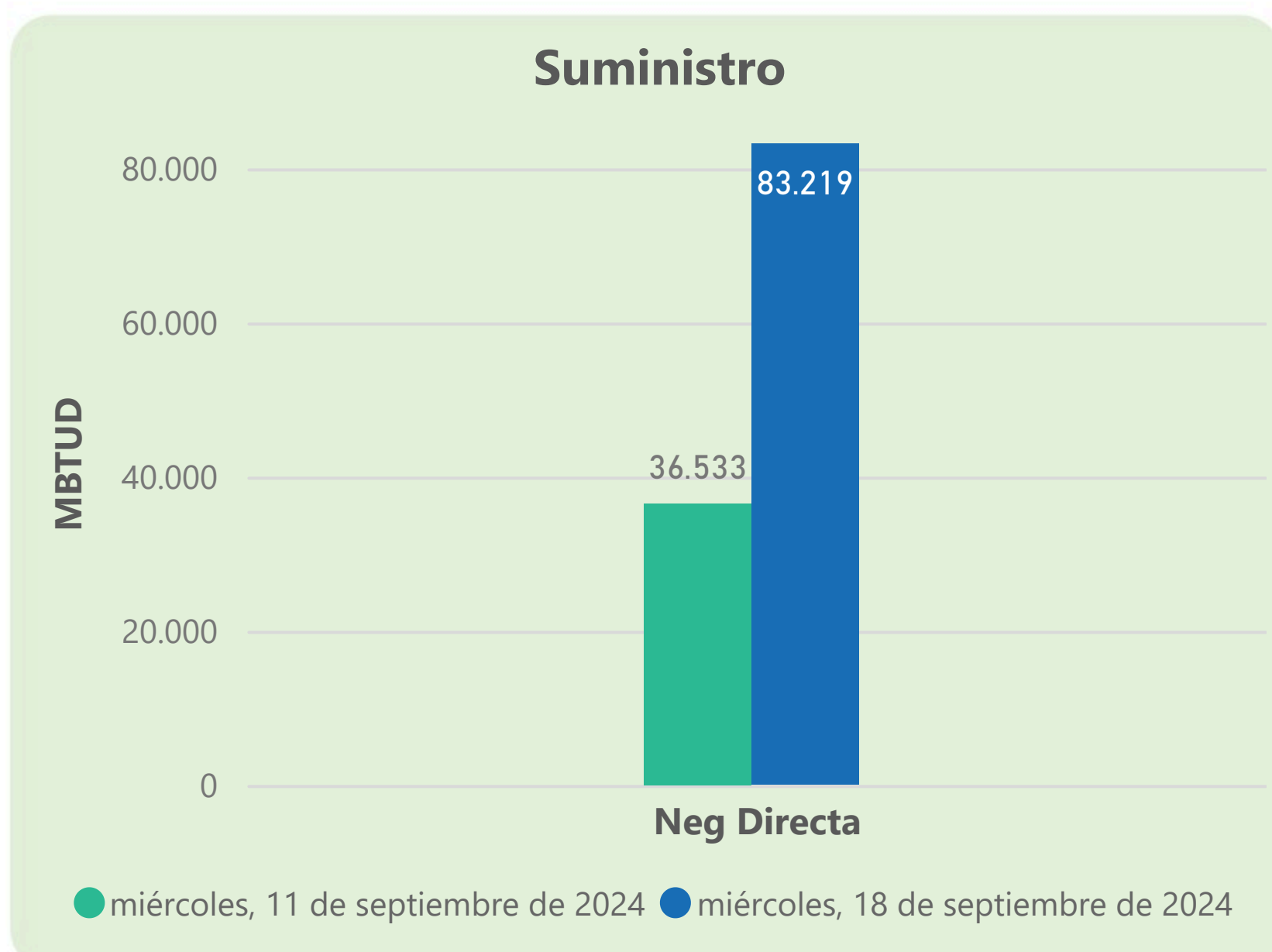
	Energía inyectada	Energía tomada
Costa	552	521
Interior	582	622
Total	1134	1143

18 de septiembre 2024

	Energía inyectada	Energía tomada
Costa	576	550
Interior	577	658
Total	1152	1208

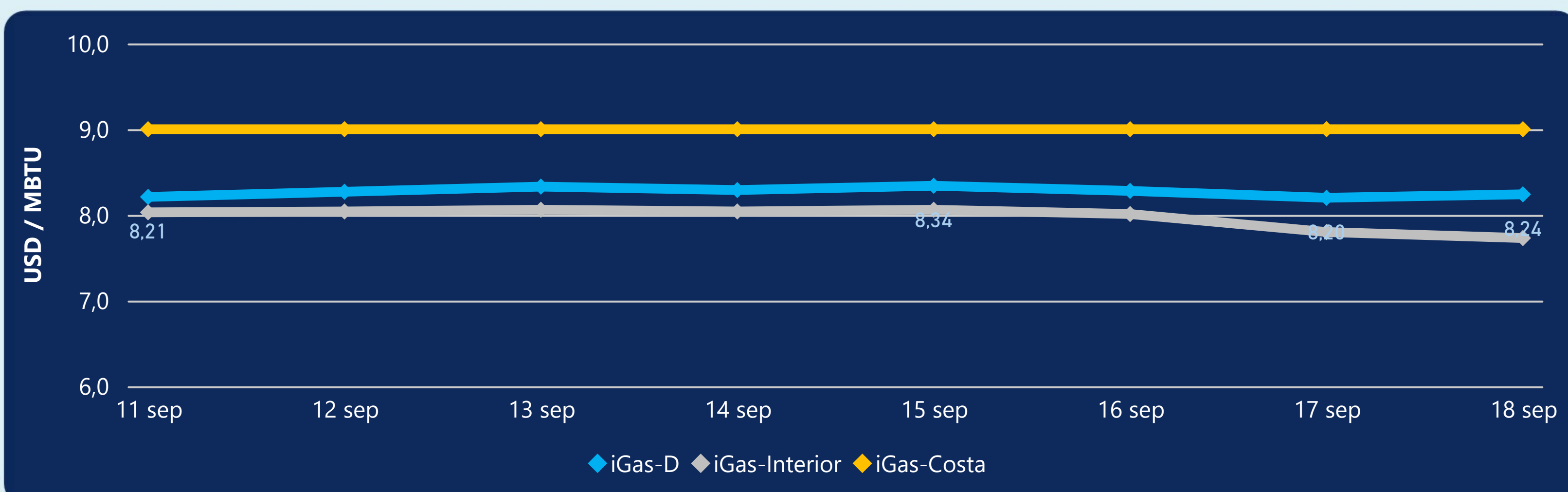
Las posibles diferencias presentadas entre el total de energía inyectada y total de entregas a usuarios finales puede ser ocasionada por almacenamientos en el sistema de transporte (empaquetamientos), pérdidas y consumos no reportados.

MERCADO SECUNDARIO



Se registraron contratos de suministro, realizados en negociación directa por 83219 MBTUD. Por capacidad de transporte se registraron contratos, realizados en negociación directa por 16192 KPCD y en subastas por 336 KPCD. En total la capacidad de transporte registrada fue de 16528 KPCD.

PRECIOS



El indicador de precios i-Gas presenta un incremento del 0,49%, alcanzando un valor de 8,24 USD/MBTU. El precio para entrega en la Guajira no presentó variaciones. El precio para entrega en Cusiana presenta una reducción del -0,9%, alcanzando un valor de 7,73 USD/MBTU.

18 de septiembre 2024



Henry Hub

2,28

USD/MBTU



LNG
Japón - Corea

13,22

USD/MBTU





COMPORTAMIENTO SUBASTA ÚSELO O VÉNDALO DE CORTO PLAZO



Suministro de Gas Natural*

Variación en el número de adjudicaciones

0%

Variación en las cantidades adjudicadas

32%



*Cálculo realizado comparando el promedio del último y penúltimo día adjudicado



Puntos de Entrega Adjudicados

23 de mayo de 2024

10 de julio de 2024

Punto entrega	Cantidad (MBTUD)	Número de adjudicaciones	Precio* (USD/MBTU)
CUSIANA	145	1	ND

Punto entrega	Cantidad (MBTUD)	Número de adjudicaciones	Precio* (USD/MBTU)
CUPIAGUA	63	1	ND



Rutas de Transporte Adjudicadas

11 de septiembre 2024

18 de septiembre 2024

Ruta	Capacidad (KPCD)	Precio* (\$/KPC)
LA BELLEZA - COGUA	520	ND
CUSIANA - OCOA	14	ND
COGUA - SABANA_F	515	ND

Ruta	Capacidad (KPCD)	Precio* (\$/KPC)
LA BELLEZA - COGUA	106	ND
CUSIANA - SABANA_F	120	ND
CUSIANA - OCOA	30	ND
COGUA - SABANA_F	106	ND



Capacidad de transporte*

Variación en el número de adjudicaciones

33 %

Variación en las cantidades adjudicadas

-65 %

*Cálculo realizado comparando el promedio del día anterior con el mismo día de la semana anterior