

AL DÍA CON EL GESTOR

20 de septiembre 2024

ENERGÍA TOMADA DEL SISTEMA NACIONAL DE TRANSPORTE

12 de septiembre de 2024

1.042 GBTUD



12,57 %

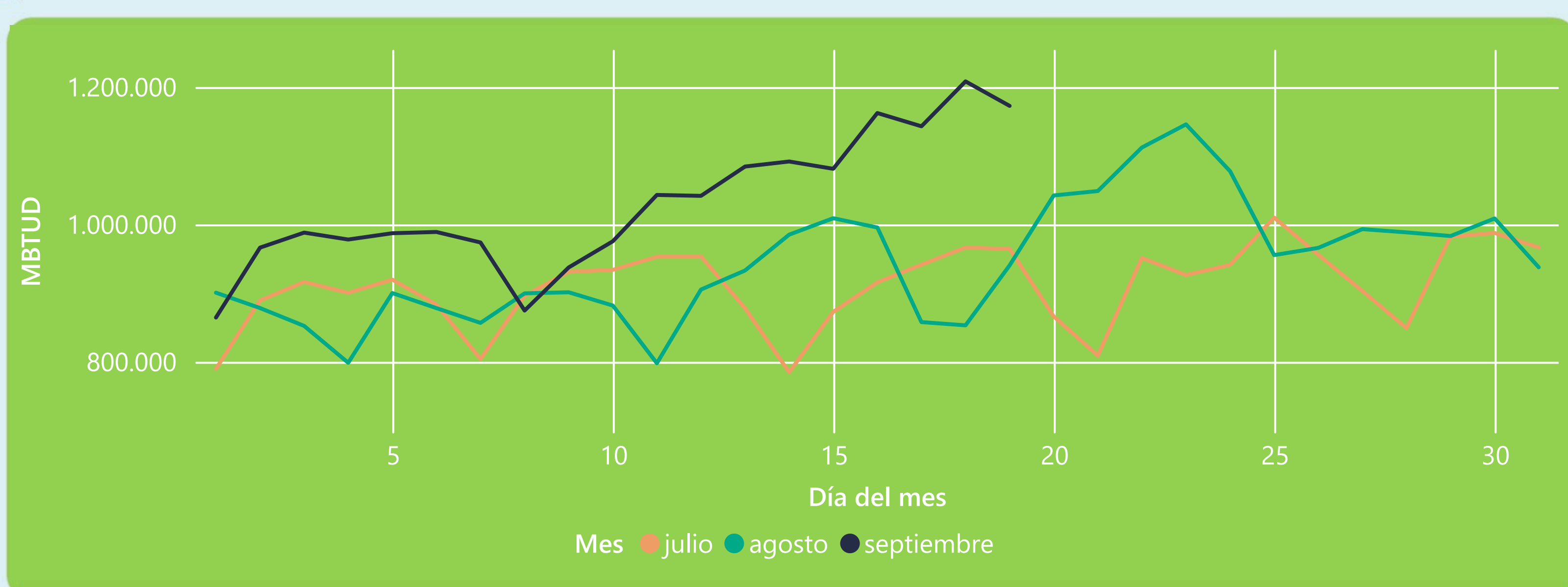
19 de septiembre 2024

1.173 GBTUD

Se registra un incremento de la cantidad de energía tomada de 12,57%, respecto al jueves de la semana pasada.

*Cálculo realizado comparando el promedio del día anterior con el mismo día de la semana anterior

ENERGÍA TOMADA DEL SISTEMA NACIONAL DE TRANSPORTE



La energía tomada aumentó un 24,68% respecto al mes de Agosto.

La energía tomada aumentó un 21,59% respecto al mes de Julio.

INFORMACIÓN OPERATIVA POR SISTEMA

18 de septiembre 2024

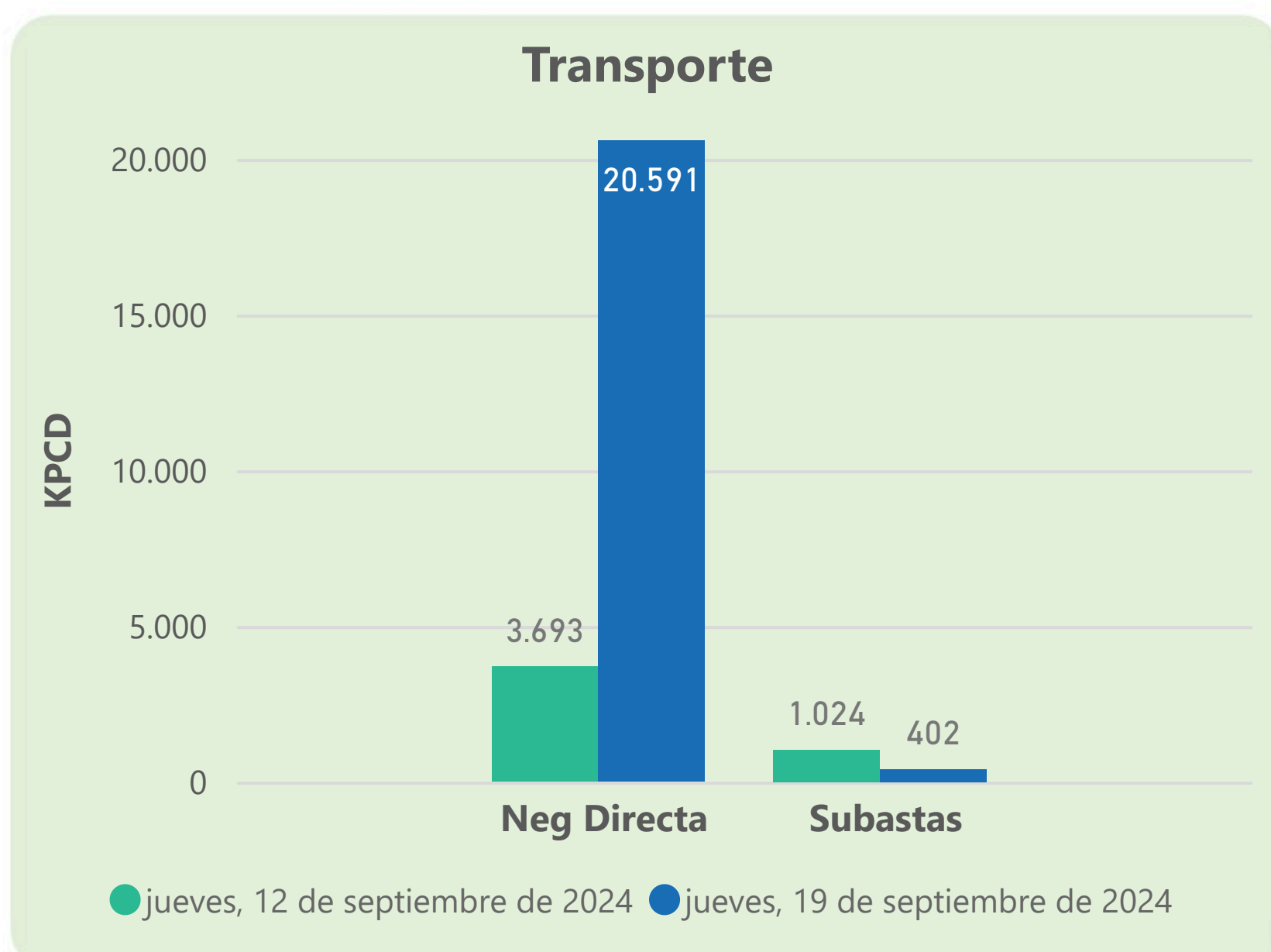
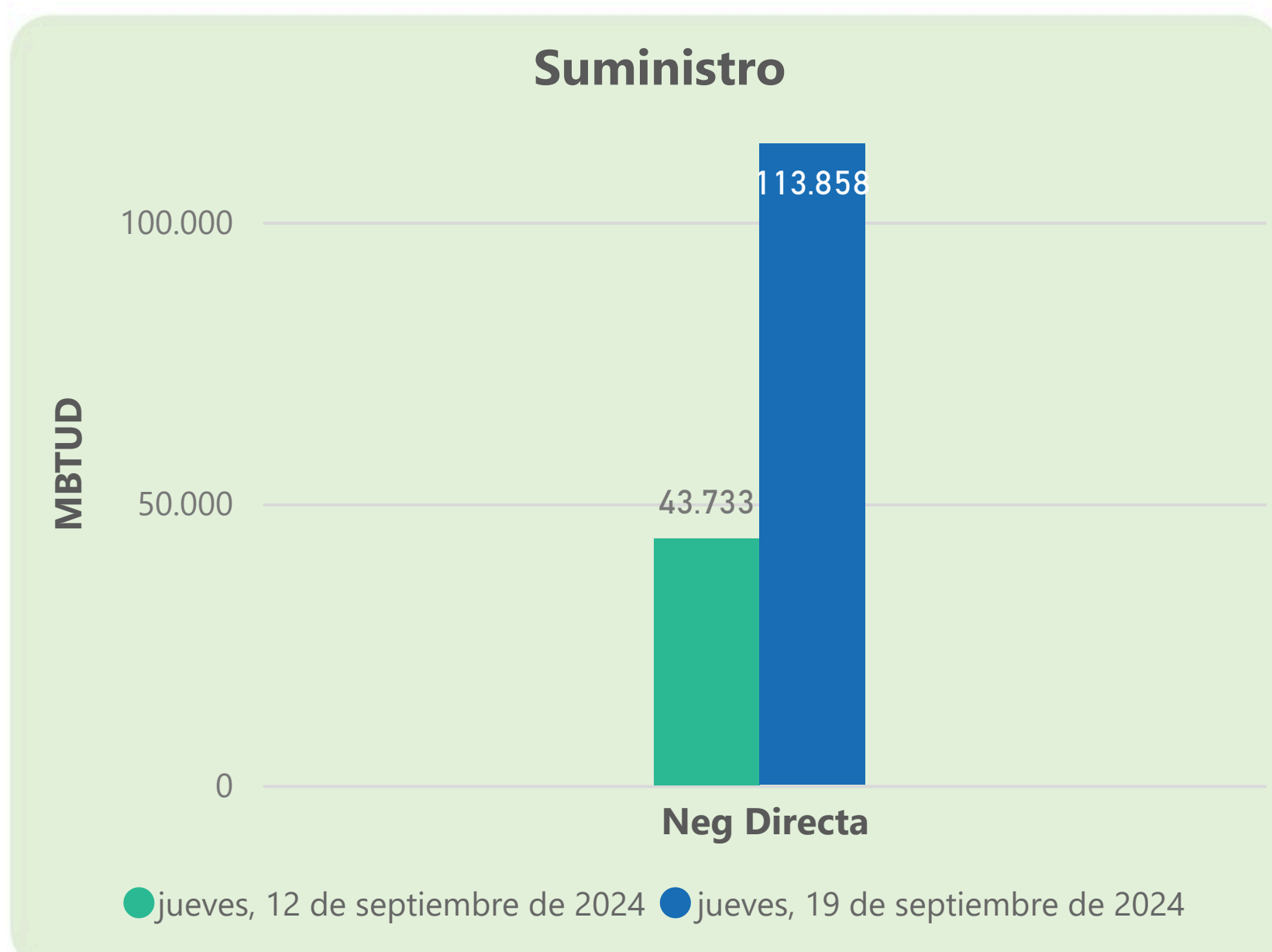
	Energía inyectada	Energía tomada
Costa	576	550
Interior	577	658
Total	1152	1208

19 de septiembre 2024

	Energía inyectada	Energía tomada
Costa	592	525
Interior	571	648
Total	1163	1173

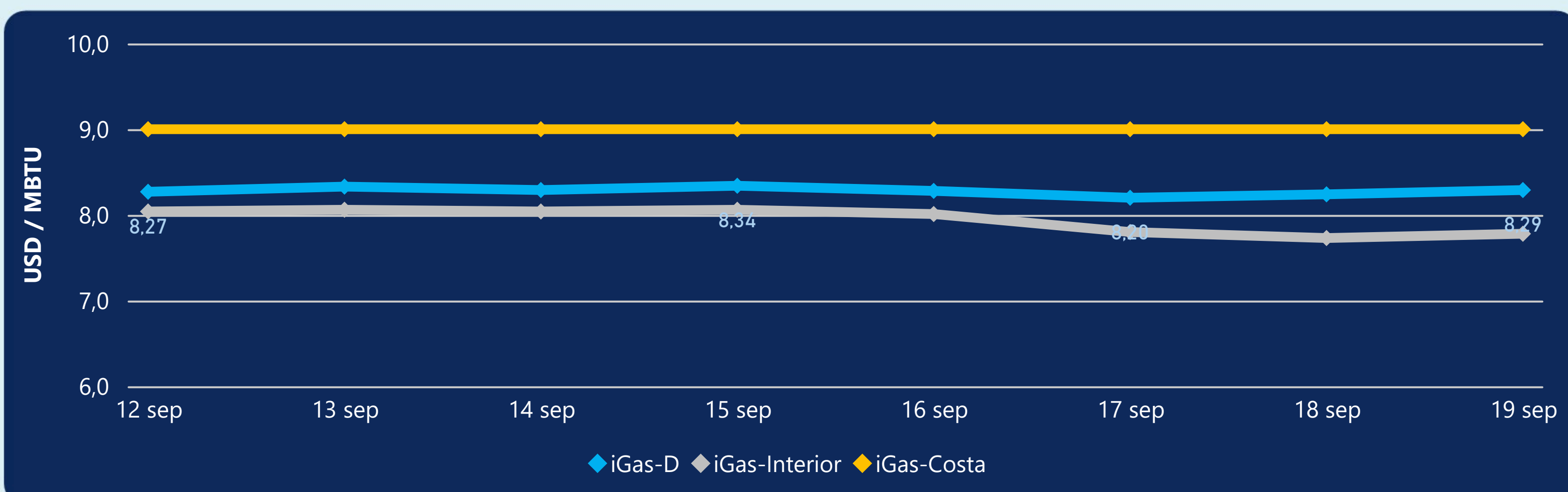
Las posibles diferencias presentadas entre el total de energía inyectada y total de entregas a usuarios finales puede ser ocasionada por almacenamientos en el sistema de transporte (empaquetamientos), pérdidas y consumos no reportados.

MERCADO SECUNDARIO



Se registraron contratos de suministro, realizados en negociación directa por 113858 MBTUD. Por capacidad de transporte se registraron contratos, realizados en negociación directa por 20591 KPCD y en subastas por 402 KPCD. En total la capacidad de transporte registrada fue de 20993 KPCD.

PRECIOS



El indicador de precios i-Gas presenta un incremento del 0,61%, alcanzando un valor de 8,29 USD/MBTU. El precio para entrega en la Guajira no presentó variaciones. El precio para entrega en Cusiana presenta un incremento del 0,65%, alcanzando un valor de 7,78 USD/MBTU.

19 de septiembre 2024



Henry Hub

2,35

USD/MBTU



LNG
Japón - Corea

12,83

USD/MBTU





COMPORTAMIENTO SUBASTA ÚSELO O VÉNDALO DE CORTO PLAZO



Suministro de Gas Natural*

Variación en el número de adjudicaciones

0%

Variación en las cantidades adjudicadas

32%



*Cálculo realizado comparando el promedio del último y penúltimo día adjudicado



Puntos de Entrega Adjudicados

23 de mayo de 2024

10 de julio de 2024

Punto entrega	Cantidad (MBTUD)	Número de adjudicaciones	Precio* (USD/MBTU)
CUSIANA	145	1	ND

Punto entrega	Cantidad (MBTUD)	Número de adjudicaciones	Precio* (USD/MBTU)
CUPIAGUA	63	1	ND



Rutas de Transporte Adjudicadas

12 de septiembre 2024

19 de septiembre 2024

Ruta	Capacidad (KPCD)	Precio* (\$/KPC)
LA BELLEZA - COGUA	514	ND
CUSIANA - OCOA	21	ND
COGUA - SABANA_F	513	ND

Ruta	Capacidad (KPCD)	Precio* (\$/KPC)
LA BELLEZA - COGUA	202	ND
COGUA - SABANA_F	202	ND



Capacidad de transporte*

Variación en el número de adjudicaciones

-33 %

Variación en las cantidades adjudicadas

-61 %

*Cálculo realizado comparando el promedio del día anterior con el mismo día de la semana anterior