

AL DÍA CON EL GESTOR

21 de septiembre 2024

ENERGÍA TOMADA DEL SISTEMA NACIONAL DE TRANSPORTE

13 de septiembre de 2024

1.084 GBTUD



9,04 %

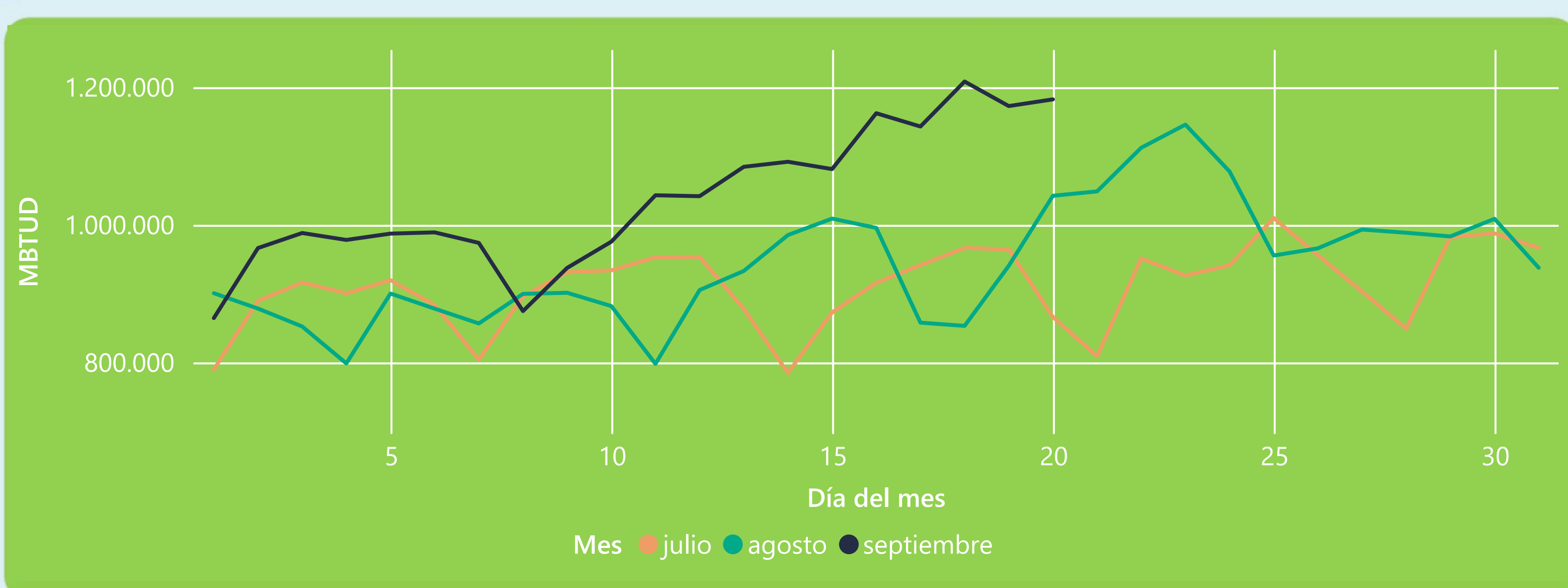
20 de septiembre 2024

1.182 GBTUD

Se registra un incremento de la cantidad de energía tomada de 9,04%, respecto al viernes de la semana pasada.

*Cálculo realizado comparando el promedio del día anterior con el mismo día de la semana anterior

ENERGÍA TOMADA DEL SISTEMA NACIONAL DE TRANSPORTE



La energía tomada aumentó un 13,44% respecto al mes de Agosto.

La energía tomada aumentó un 36,52% respecto al mes de Julio.

INFORMACIÓN OPERATIVA POR SISTEMA

19 de septiembre 2024

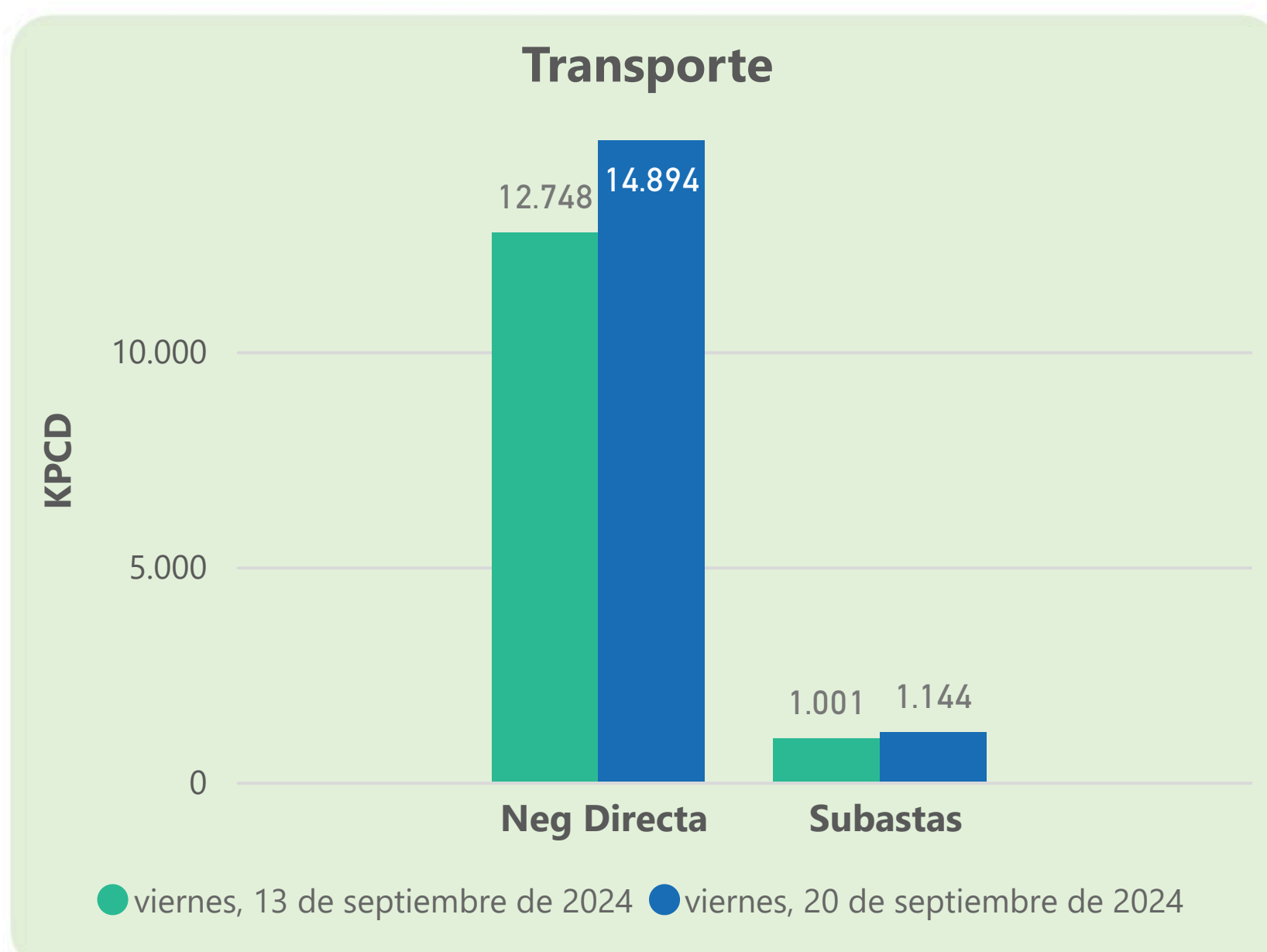
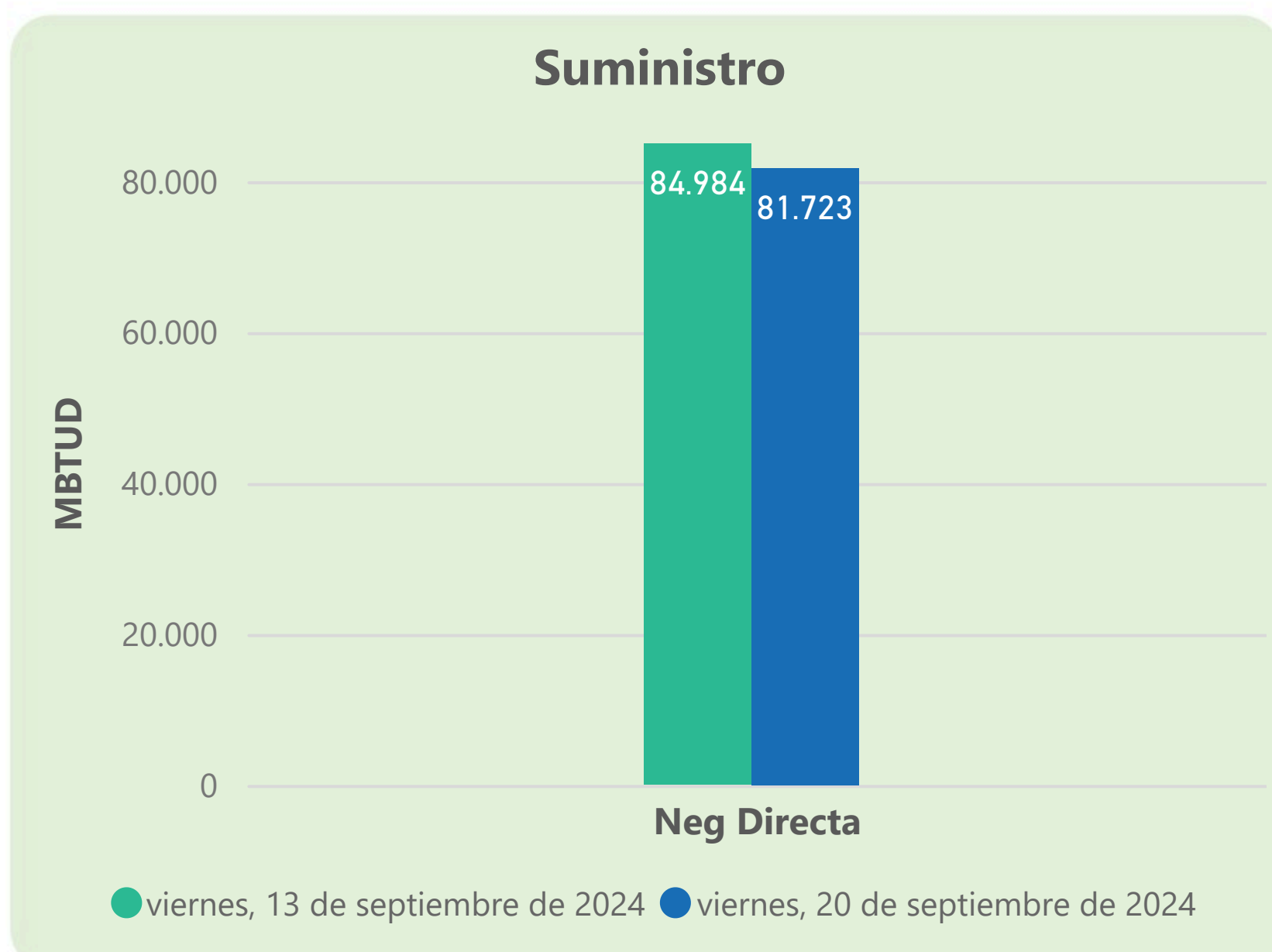
	Energía inyectada	Energía tomada
Costa	592	525
Interior	571	648
Total	1163	1173

20 de septiembre 2024

	Energía inyectada	Energía tomada
Costa	592	561
Interior	566	621
Total	1158	1182

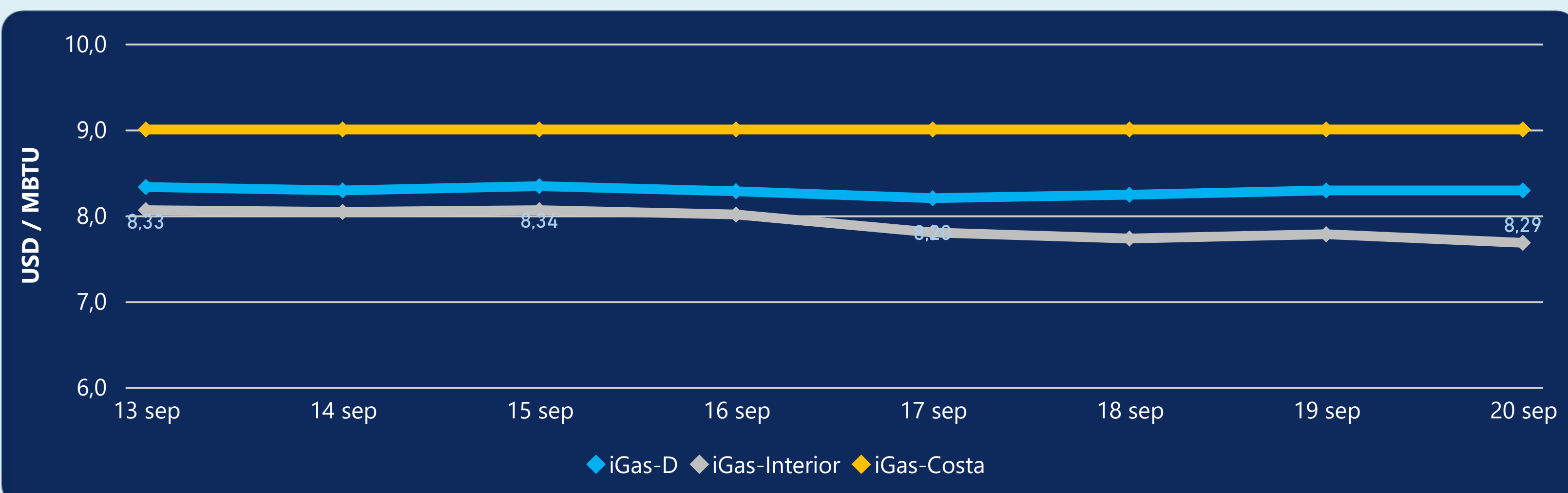
Las posibles diferencias presentadas entre el total de energía inyectada y total de entregas a usuarios finales puede ser ocasionada por almacenamientos en el sistema de transporte (empaquetamientos), pérdidas y consumos no reportados.

MERCADO SECUNDARIO



Se registraron contratos de suministro, realizados en negociación directa por 81723 MBTUD. Por capacidad de transporte se registraron contratos, realizados en negociación directa por 14894 KPCD y en subastas por 1144 KPCD. En total la capacidad de transporte registrada fue de 16038 KPCD.

PRECIOS



El indicador de precios i-Gas no presentó variaciones. El precio para entrega en la Guajira no presentó variaciones. El precio para entrega en Cusiana presenta una reducción del -1,29%, alcanzando un valor de 7,68 USD/MBTU.

20 de septiembre 2024



Henry Hub

2,35

USD/MBTU



LNG
Japón - Corea

12,83

USD/MBTU



COMPORTAMIENTO SUBASTA ÚSELO O VÉNDALO DE CORTO PLAZO



Suministro de Gas Natural*

Variación en el número de adjudicaciones

0%

Variación en las cantidades adjudicadas

32%



*Cálculo realizado comparando el promedio del último y penúltimo día adjudicado



Puntos de Entrega Adjudicados

23 de mayo de 2024

10 de julio de 2024

Punto entrega	Cantidad (MBTUD)	Número de adjudicaciones	Precio* (USD/MBTU)
CUSIANA	145	1	ND

Punto entrega	Cantidad (MBTUD)	Número de adjudicaciones	Precio* (USD/MBTU)
CUPIAGUA	63	1	ND



Rutas de Transporte Adjudicadas

13 de septiembre 2024

20 de septiembre 2024

Ruta	Capacidad (KPCD)	Precio* (\$/KPC)
LA BELLEZA - COGUA	498	ND
CUSIANA - OCOA	14	ND
COGUA - SABANA_F	494	ND

Ruta	Capacidad (KPCD)	Precio* (\$/KPC)
VASCONIA - MARIQUITA	902	ND
LA BELLEZA - COGUA	122	ND
COGUA - SABANA_F	122	ND



Capacidad de transporte*

Variación en el número de adjudicaciones

0%

Variación en las cantidades adjudicadas

14%



*Cálculo realizado comparando el promedio del día anterior con el mismo día de la semana anterior