

AL DÍA CON EL GESTOR

22 de septiembre 2024

ENERGÍA TOMADA DEL SISTEMA NACIONAL DE TRANSPORTE

14 de septiembre de 2024

1.092 GBTUD



6,59 %

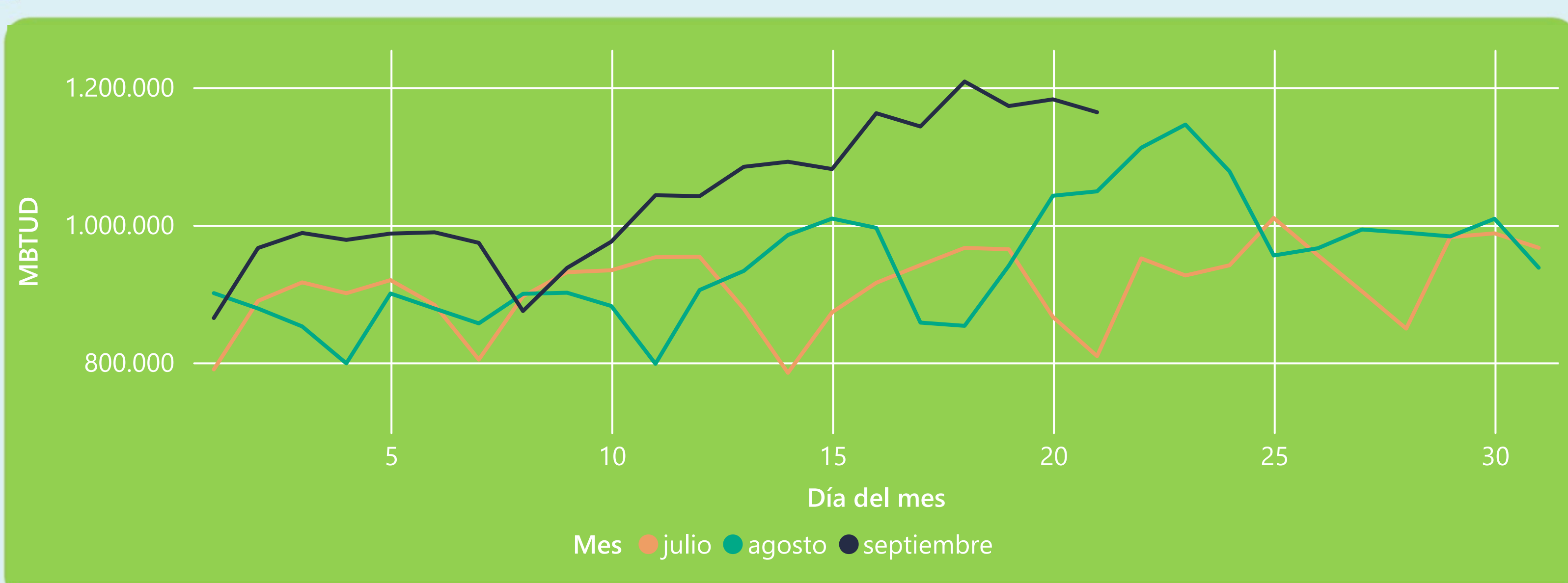
21 de septiembre 2024

1.164 GBTUD

Se registra un incremento de la cantidad de energía tomada de 6,59%, respecto al sábado de la semana pasada.

*Cálculo realizado comparando el promedio del día anterior con el mismo día de la semana anterior

ENERGÍA TOMADA DEL SISTEMA NACIONAL DE TRANSPORTE



La energía tomada aumentó un 10,97% respecto al mes de Agosto.

La energía tomada aumentó un 43,82% respecto al mes de Julio.

INFORMACIÓN OPERATIVA POR SISTEMA

20 de septiembre 2024

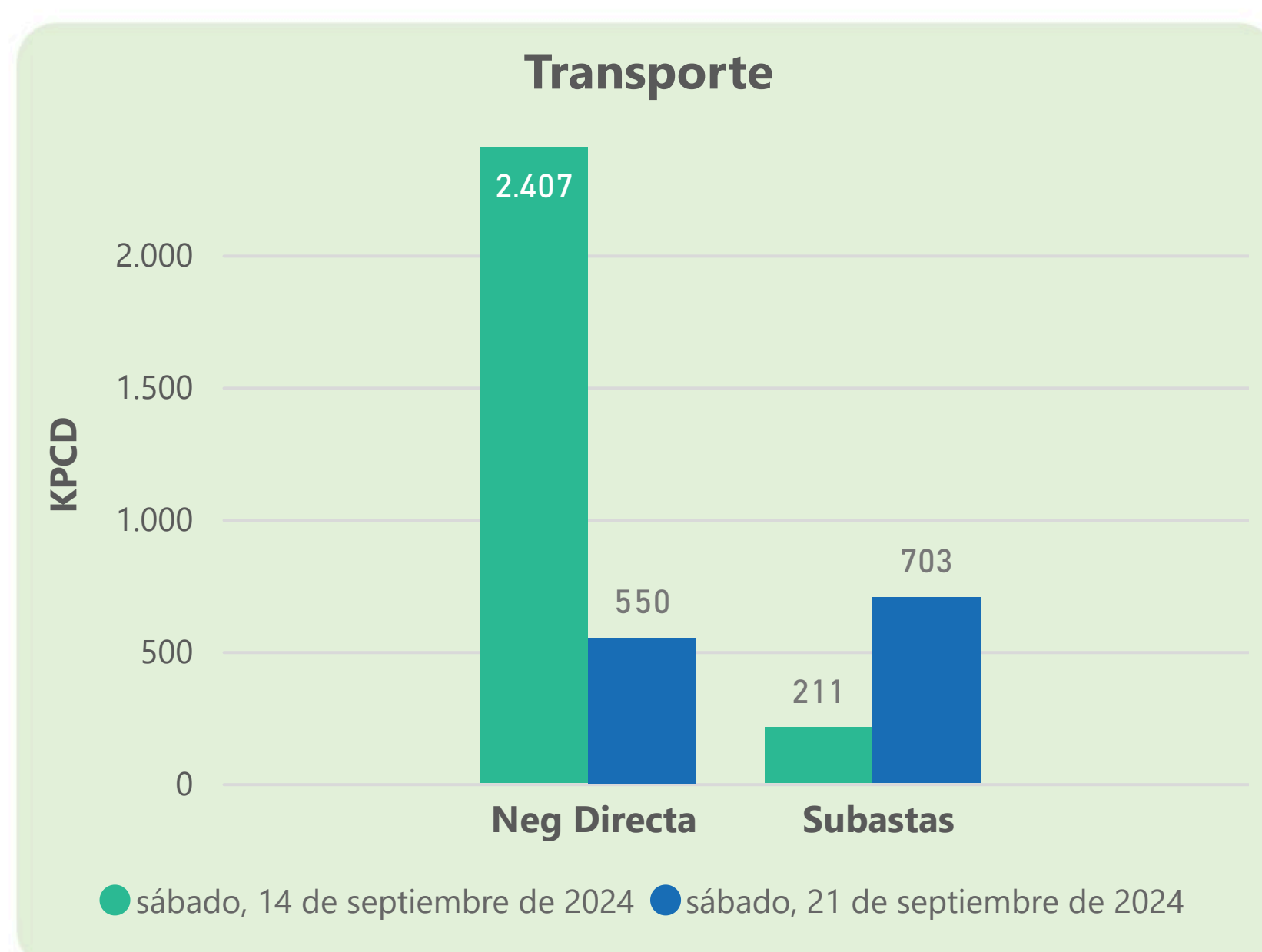
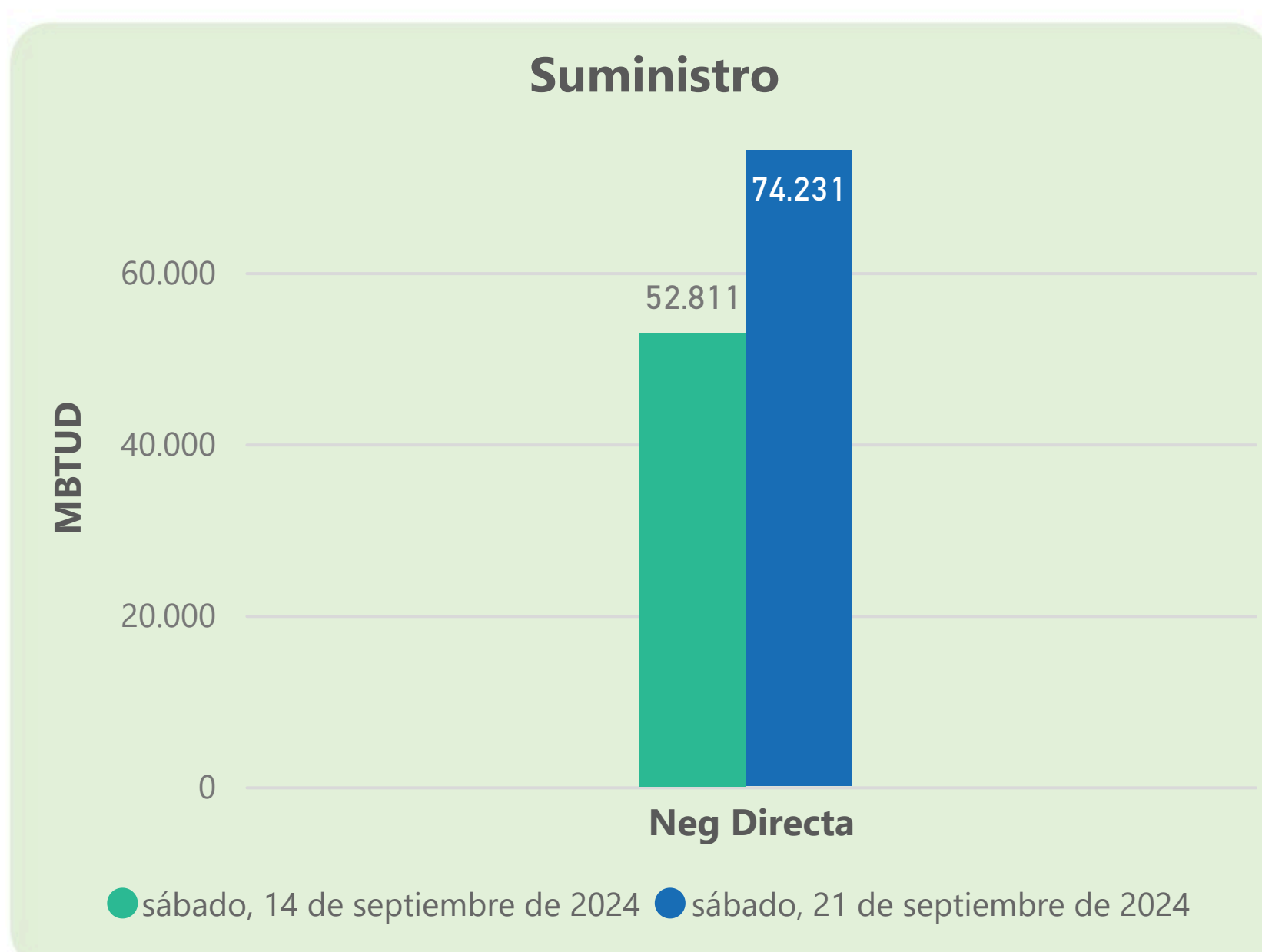
	Energía inyectada	Energía tomada
Costa	592	561
Interior	566	621
Total	1158	1182

21 de septiembre 2024

	Energía inyectada	Energía tomada
Costa	585	579
Interior	558	584
Total	1143	1164

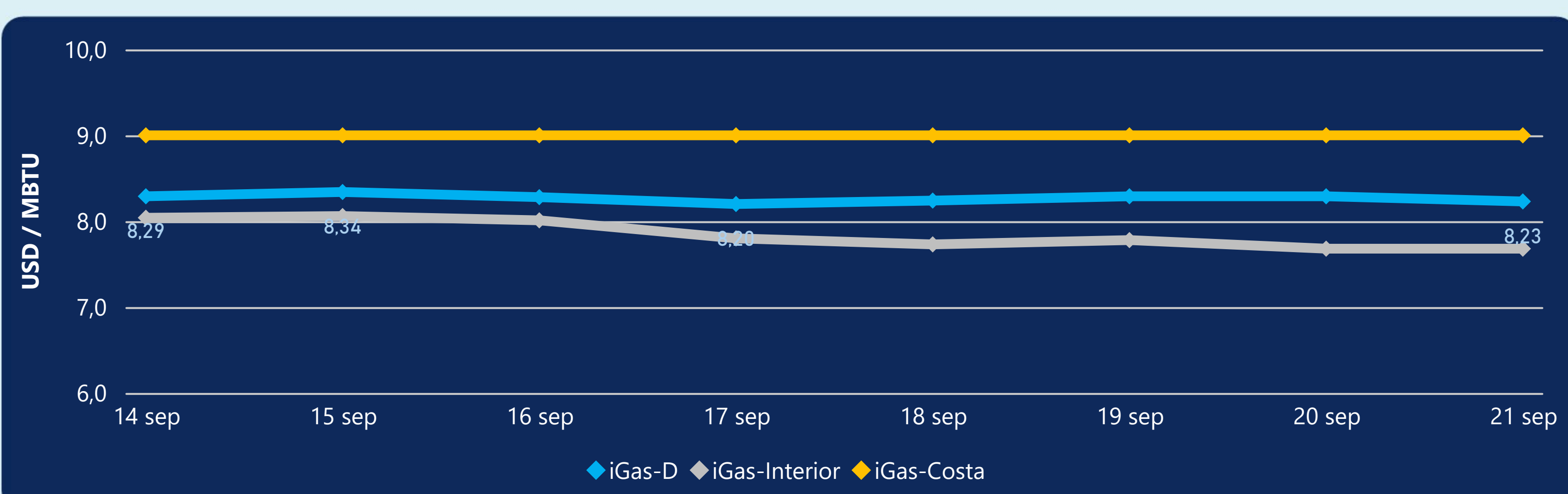
Las posibles diferencias presentadas entre el total de energía inyectada y total de entregas a usuarios finales puede ser ocasionada por almacenamientos en el sistema de transporte (empaquetamientos), pérdidas y consumos no reportados.

MERCADO SECUNDARIO



Se registraron contratos de suministro, realizados en negociación directa por 74231 MBTUD. Por capacidad de transporte se registraron contratos, realizados en negociación directa por 550 KPCD y en subastas por 703 KPCD. En total la capacidad de transporte registrada fue de 1253 KPCD.

PRECIOS



El indicador de precios i-Gas presenta una reducción del -0,72%, alcanzando un valor de 8,23 USD/MBTU. El precio para entrega en la Guajira no presentó variaciones. El precio para entrega en Cusiana no presentó variaciones.

21 de septiembre 2024



Henry Hub

2,46

USD/MBTU



LNG
Japón - Corea

12,83

USD/MBTU



COMPORTAMIENTO SUBASTA ÚSELO O VÉNDALO DE CORTO PLAZO



Suministro de Gas Natural*

Variación en el número de adjudicaciones

0%

Variación en las cantidades adjudicadas

32%



*Cálculo realizado comparando el promedio del último y penúltimo día adjudicado



Puntos de Entrega Adjudicados

23 de mayo de 2024

10 de julio de 2024

Punto entrega	Cantidad (MBTUD)	Número de adjudicaciones	Precio* (USD/MBTU)
CUSIANA	145	1	ND

Punto entrega	Cantidad (MBTUD)	Número de adjudicaciones	Precio* (USD/MBTU)
CUPIAGUA	63	1	ND



Rutas de Transporte Adjudicadas

14 de septiembre 2024

21 de septiembre 2024

Ruta	Capacidad (KPCD)	Precio* (\$/KPC)
LA BELLEZA - COGUA	101	ND
CUSIANA - OCOA	13	ND
COGUA - SABANA_F	97	ND

Ruta	Capacidad (KPCD)	Precio* (\$/KPC)
VASCONIA - MARIQUITA	475	ND
LA BELLEZA - COGUA	114	ND
COGUA - SABANA_F	114	ND



Capacidad de transporte*

Variación en el número de adjudicaciones

0%

Variación en las cantidades adjudicadas

233%



*Cálculo realizado comparando el promedio del día anterior con el mismo día de la semana anterior