

AL DÍA CON EL GESTOR

24 de septiembre 2024

ENERGÍA TOMADA DEL SISTEMA NACIONAL DE TRANSPORTE

16 de septiembre de 2024

1.162 GBTUD



2,46 %

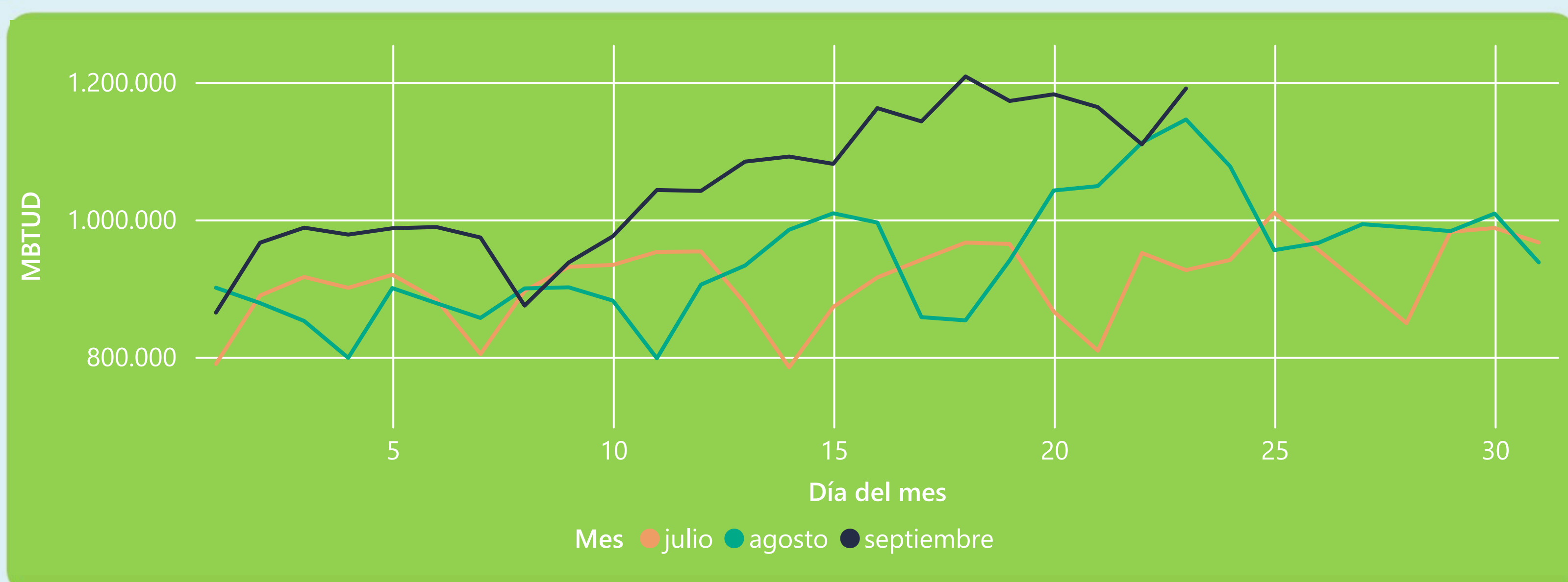
23 de septiembre 2024

1.191 GBTUD

Se registra un incremento de la cantidad de energía tomada de 2,46%, respecto al lunes de la semana pasada.

*Cálculo realizado comparando el promedio del día anterior con el mismo día de la semana anterior

ENERGÍA TOMADA DEL SISTEMA NACIONAL DE TRANSPORTE



La energía tomada aumentó un 3,94% respecto al mes de Agosto.

La energía tomada aumentó un 28,55% respecto al mes de Julio.

INFORMACIÓN OPERATIVA POR SISTEMA

22 de septiembre 2024

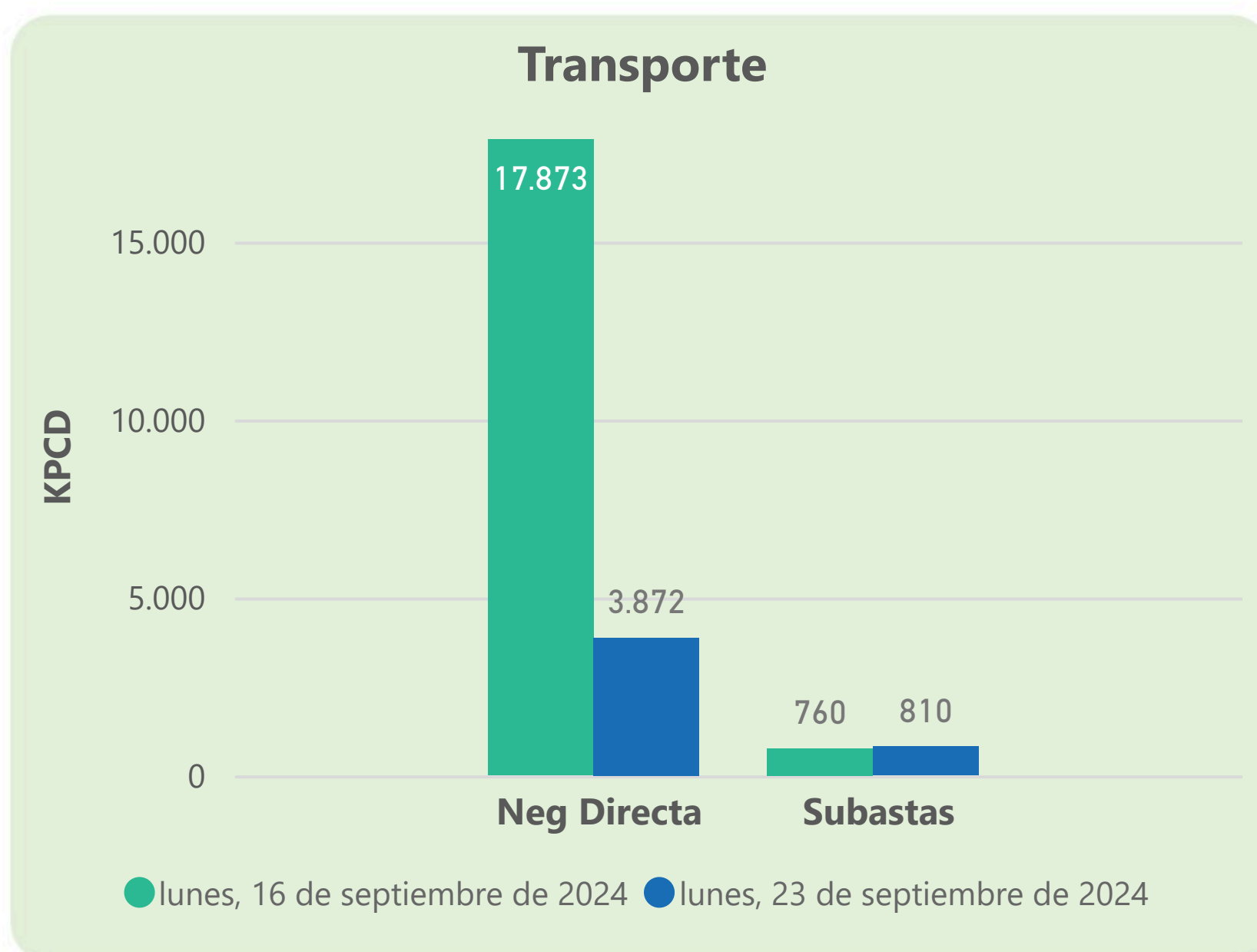
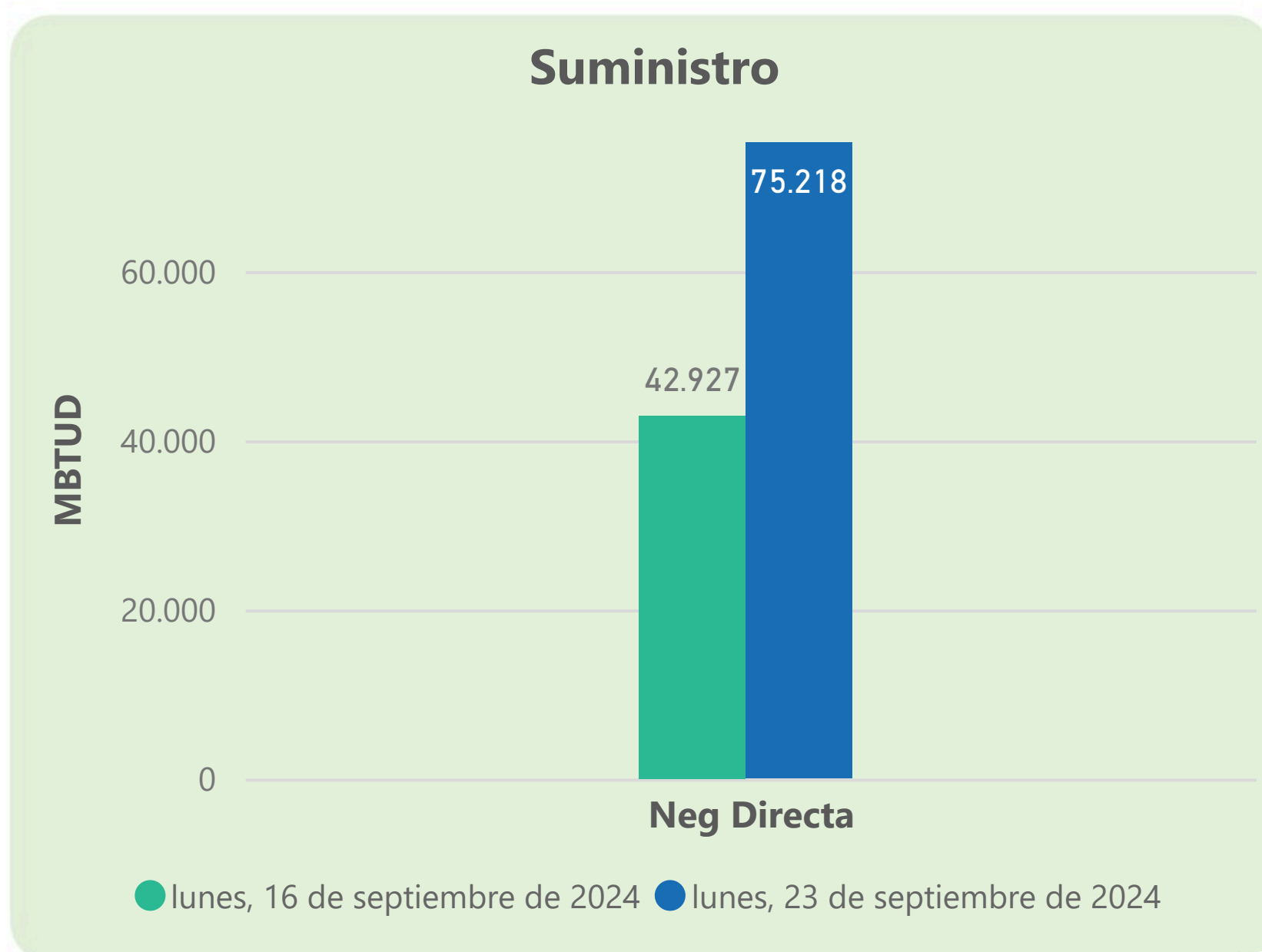
	Energía inyectada	Energía tomada
Costa	633	585
Interior	568	525
Total	1201	1109

23 de septiembre 2024

	Energía inyectada	Energía tomada
Costa	613	583
Interior	567	608
Total	1180	1191

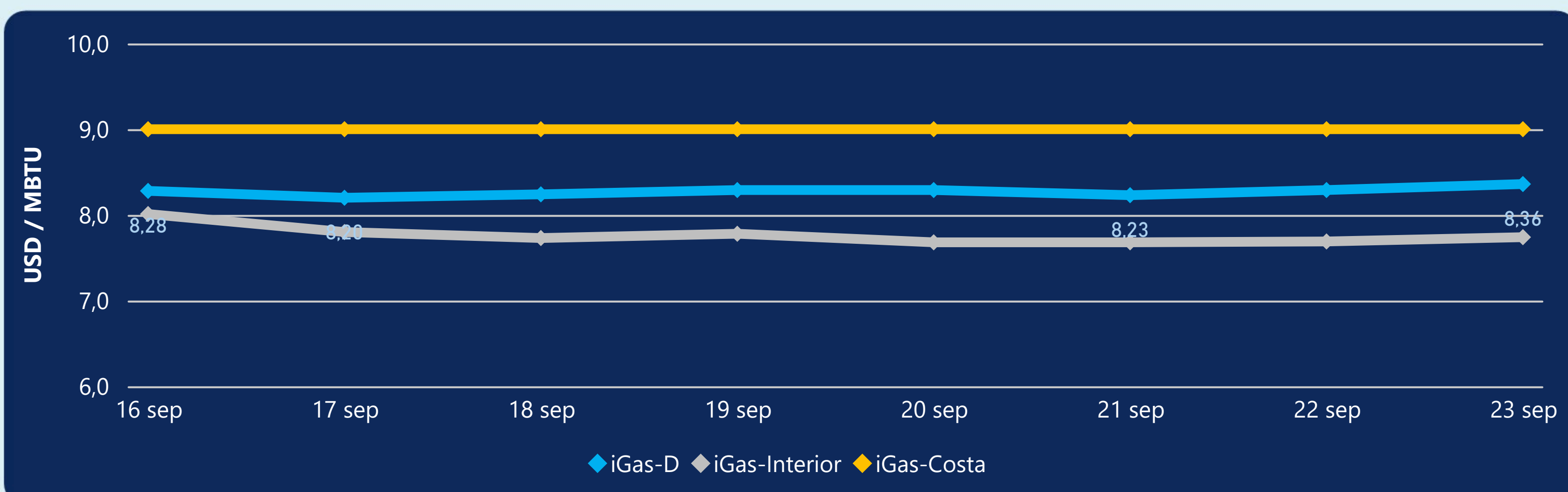
Las posibles diferencias presentadas entre el total de energía inyectada y total de entregas a usuarios finales puede ser ocasionada por almacenamientos en el sistema de transporte (empaquetamientos), pérdidas y consumos no reportados.

MERCADO SECUNDARIO



Se registraron contratos de suministro, realizados en negociación directa por 75218 MBTUD. Por capacidad de transporte se registraron contratos, realizados en negociación directa por 3872 KPCD y en subastas por 810 KPCD. En total la capacidad de transporte registrada fue de 4682 KPCD.

PRECIOS



El indicador de precios i-Gas presenta un incremento del 0,84%, alcanzando un valor de 8,36 USD/MBTU. El precio para entrega en la Guajira no presentó variaciones. El precio para entrega en Cusiana presenta un incremento del 0,65%, alcanzando un valor de 7,74 USD/MBTU.

23 de septiembre 2024



Henry Hub

2,61

USD/MBTU



LNG
Japón - Corea

13,21

USD/MBTU





COMPORTAMIENTO SUBASTA ÚSELO O VÉNDALO DE CORTO PLAZO



Suministro de Gas Natural*

Variación en el número de adjudicaciones

0%

Variación en las cantidades adjudicadas

32%



*Cálculo realizado comparando el promedio del último y penúltimo día adjudicado



Puntos de Entrega Adjudicados

23 de mayo de 2024

10 de julio de 2024

Punto entrega	Cantidad (MBTUD)	Número de adjudicaciones	Precio* (USD/MBTU)
CUSIANA	145	1	ND

Punto entrega	Cantidad (MBTUD)	Número de adjudicaciones	Precio* (USD/MBTU)
CUPIAGUA	63	1	ND



Rutas de Transporte Adjudicadas

16 de septiembre 2024

23 de septiembre 2024

Ruta	Capacidad (KPCD)	Precio* (\$/KPC)
LA BELLEZA - COGUA	373	ND
CUSIANA - OCOA	14	ND
COGUA - SABANA_F	373	ND

Ruta	Capacidad (KPCD)	Precio* (\$/KPC)
VASCONIA - MARIQUITA	475	ND
LA BELLEZA - COGUA	169	ND
COGUA - SABANA_F	168	ND



Capacidad de transporte*

Variación en el número de adjudicaciones

0%

Variación en las cantidades adjudicadas

7%



*Cálculo realizado comparando el promedio del día anterior con el mismo día de la semana anterior