

AL DÍA CON EL GESTOR

26 de septiembre 2024

ENERGÍA TOMADA DEL SISTEMA NACIONAL DE TRANSPORTE

18 de septiembre de 2024

1.208 GBTUD



-1,61 %

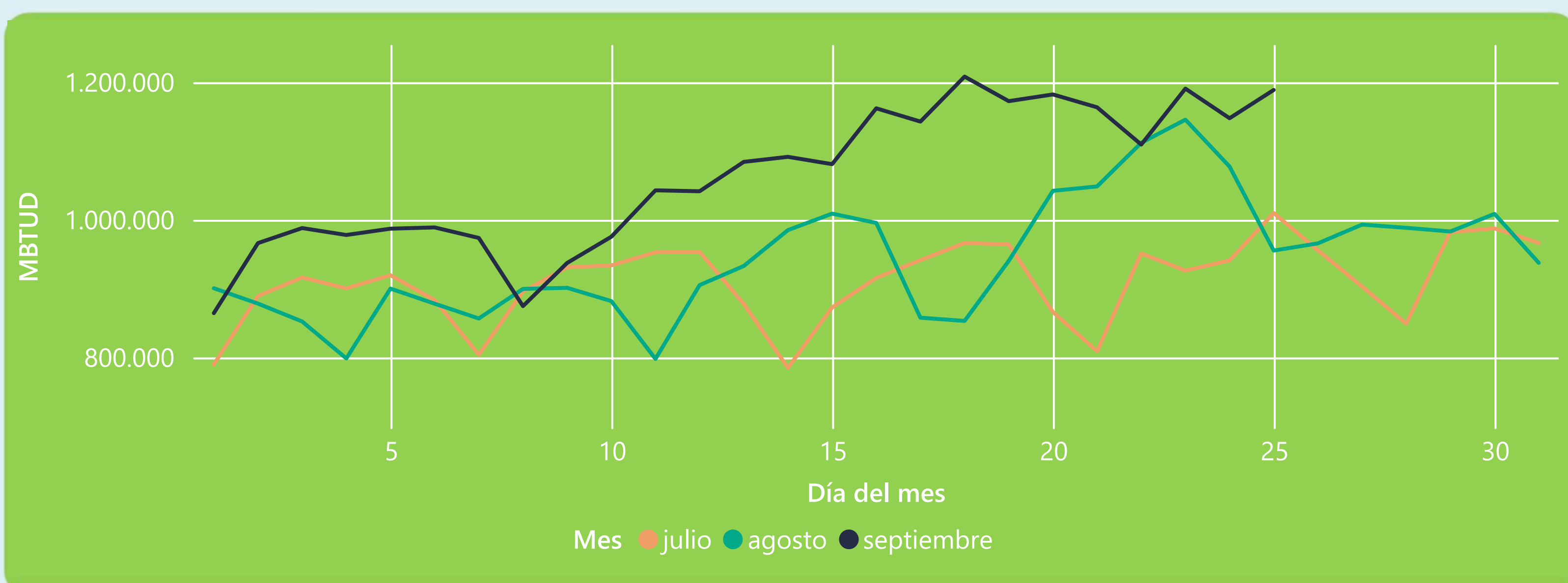
25 de septiembre 2024

1.189 GBTUD

Se registra una reducción de la cantidad de energía tomada en un -1,61%, respecto al miércoles de la semana pasada.

*Cálculo realizado comparando el promedio del día anterior con el mismo día de la semana anterior

ENERGÍA TOMADA DEL SISTEMA NACIONAL DE TRANSPORTE



La energía tomada aumentó un 24,44% respecto al mes de Agosto.

La energía tomada aumentó un 17,71% respecto al mes de Julio.

INFORMACIÓN OPERATIVA POR SISTEMA

24 de septiembre 2024

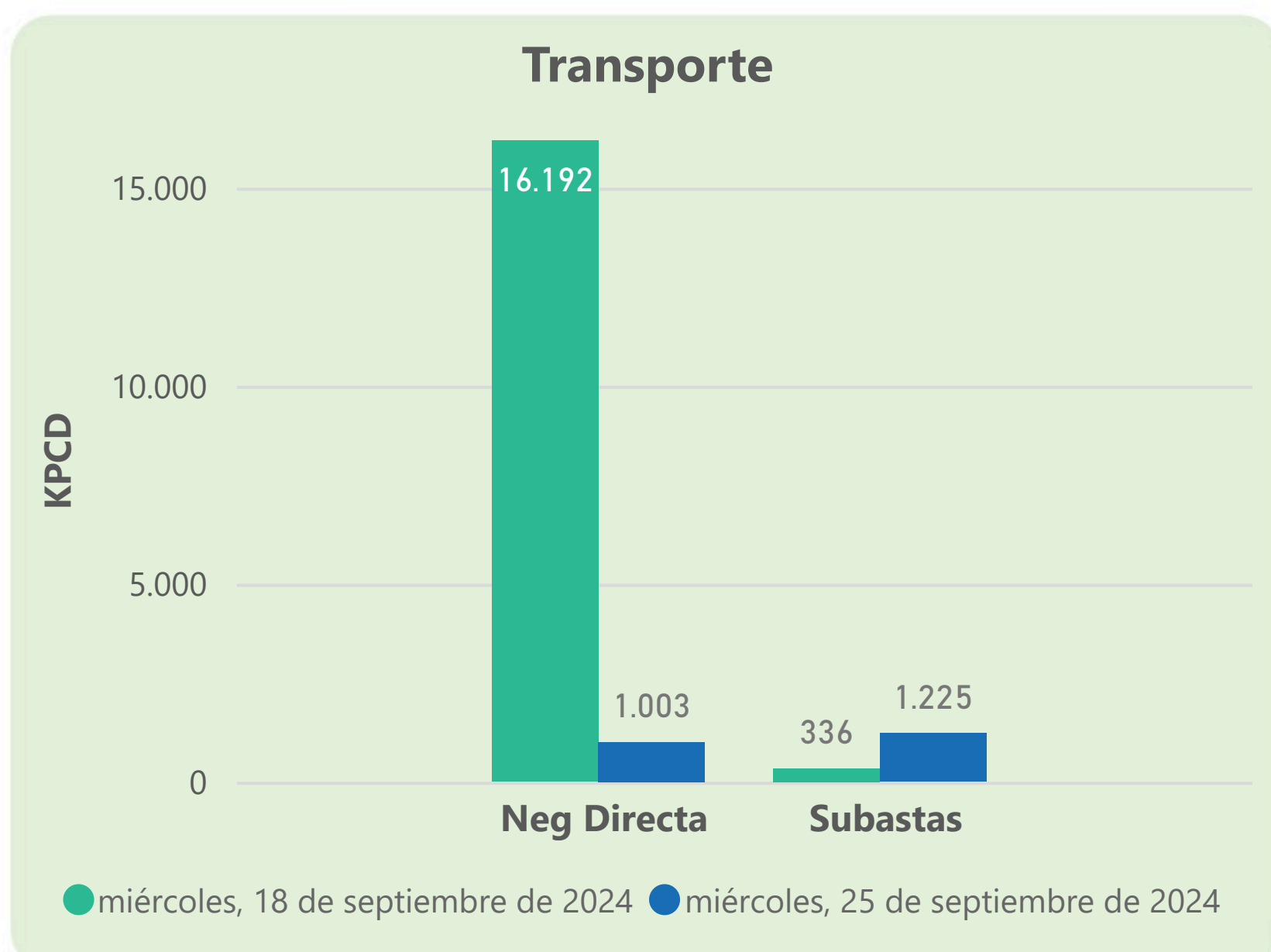
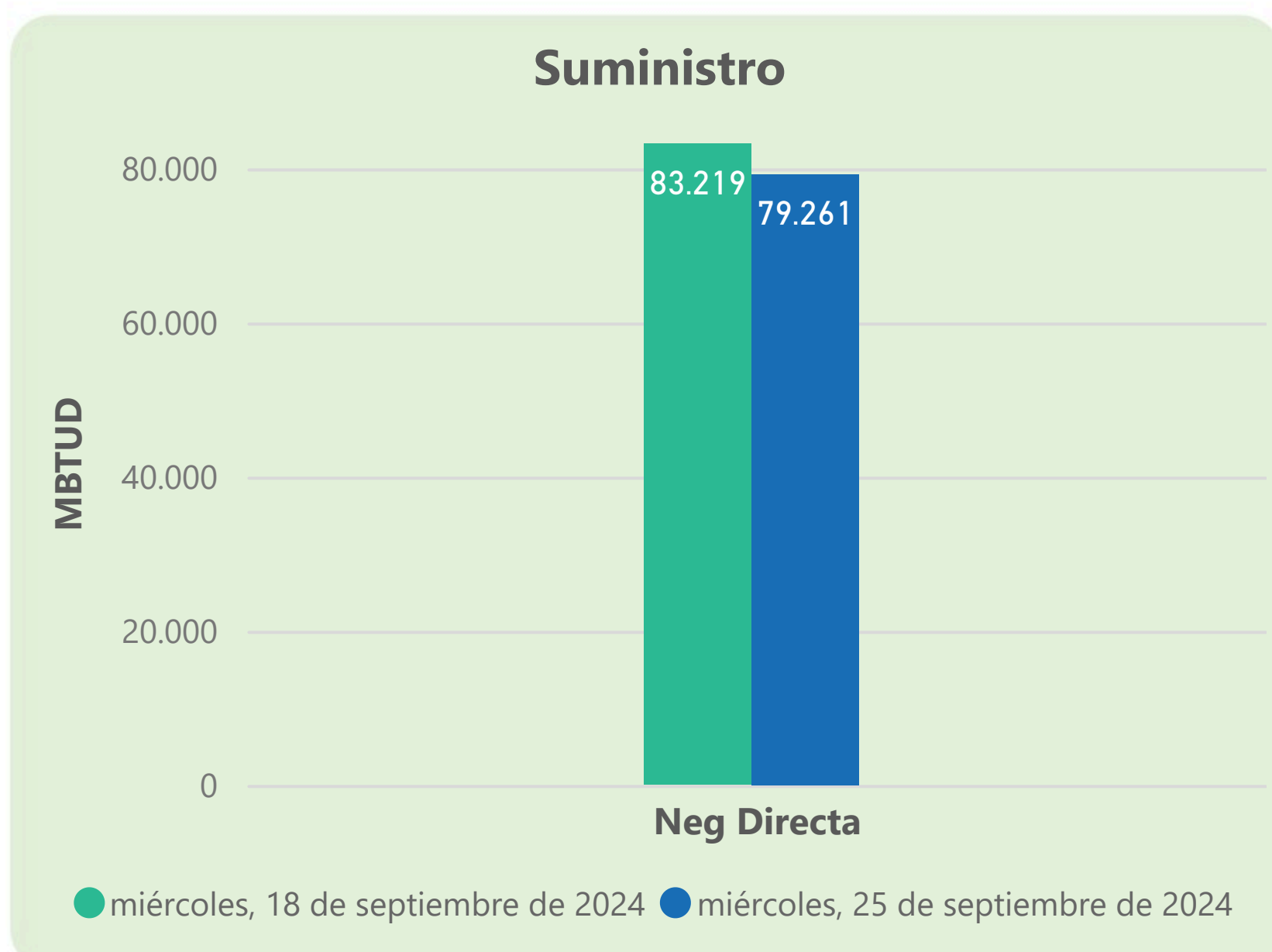
	Energía inyectada	Energía tomada
Costa	608	572
Interior	573	576
Total	1181	1148

25 de septiembre 2024

	Energía inyectada	Energía tomada
Costa	610	557
Interior	571	631
Total	1181	1189

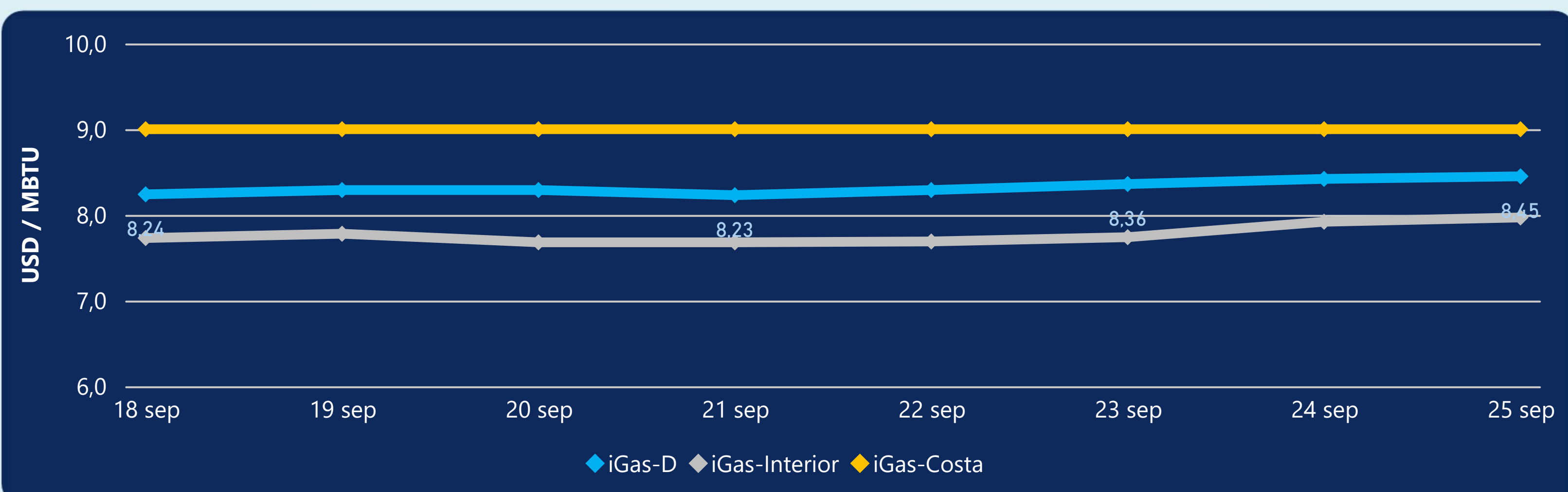
Las posibles diferencias presentadas entre el total de energía inyectada y total de entregas a usuarios finales puede ser ocasionada por almacenamientos en el sistema de transporte (empaquetamientos), pérdidas y consumos no reportados.

MERCADO SECUNDARIO



Se registraron contratos de suministro, realizados en negociación directa por 79261 MBTUD. Por capacidad de transporte se registraron contratos, realizados en negociación directa por 1003 KPCD y en subastas por 1225 KPCD. En total la capacidad de transporte registrada fue de 2228 KPCD.

PRECIOS



El indicador de precios i-Gas presenta un incremento del 0,36%, alcanzando un valor de 8,45 USD/MBTU. El precio para entrega en la Guajira no presentó variaciones. El precio para entrega en Cusiana presenta un incremento del 0,63%, alcanzando un valor de 7,97 USD/MBTU.

25 de septiembre 2024



Henry Hub

2,64

USD/MBTU



LNG
Japón - Corea

13,10

USD/MBTU





COMPORTAMIENTO SUBASTA ÚSELO O VÉNDALO DE CORTO PLAZO



Suministro de Gas Natural*

Variación en el número de adjudicaciones

0%

Variación en las cantidades adjudicadas

32%



*Cálculo realizado comparando el promedio del último y penúltimo día adjudicado



Puntos de Entrega Adjudicados

10 de julio de 2024

24 de septiembre de 2024

Punto entrega	Cantidad (MBTUD)	Número de adjudicaciones	Precio* (USD/MBTU)
CUIAGUA	63	1	ND

Punto entrega	Cantidad (MBTUD)	Número de adjudicaciones	Precio* (USD/MBTU)
BALLENA	1.321	1	ND



Rutas de Transporte Adjudicadas

18 de septiembre 2024

25 de septiembre 2024

Ruta	Capacidad (KPCD)	Precio* (\$/KPC)
LA BELLEZA - COGUA	106	ND
CUSIANA - SABANA_F	120	ND
CUSIANA - OCOA	30	ND
COGUA - SABANA_F	106	ND

Ruta	Capacidad (KPCD)	Precio* (\$/KPC)
VASCONIA - MARIQUITA	480	ND
SEBASTOPOL - VASCONIA	1	ND
LA BELLEZA - COGUA	373	ND
COGUA - SABANA_F	373	ND



Capacidad de transporte*

Variación en el número de adjudicaciones

0%

Variación en las cantidades adjudicadas

239%



*Cálculo realizado comparando el promedio del día anterior con el mismo día de la semana anterior