

AL DÍA CON EL GESTOR

19 de octubre 2024

ENERGÍA TOMADA DEL SISTEMA NACIONAL DE TRANSPORTE

11 de octubre de 2024

1.217 GBTUD



1,47 %

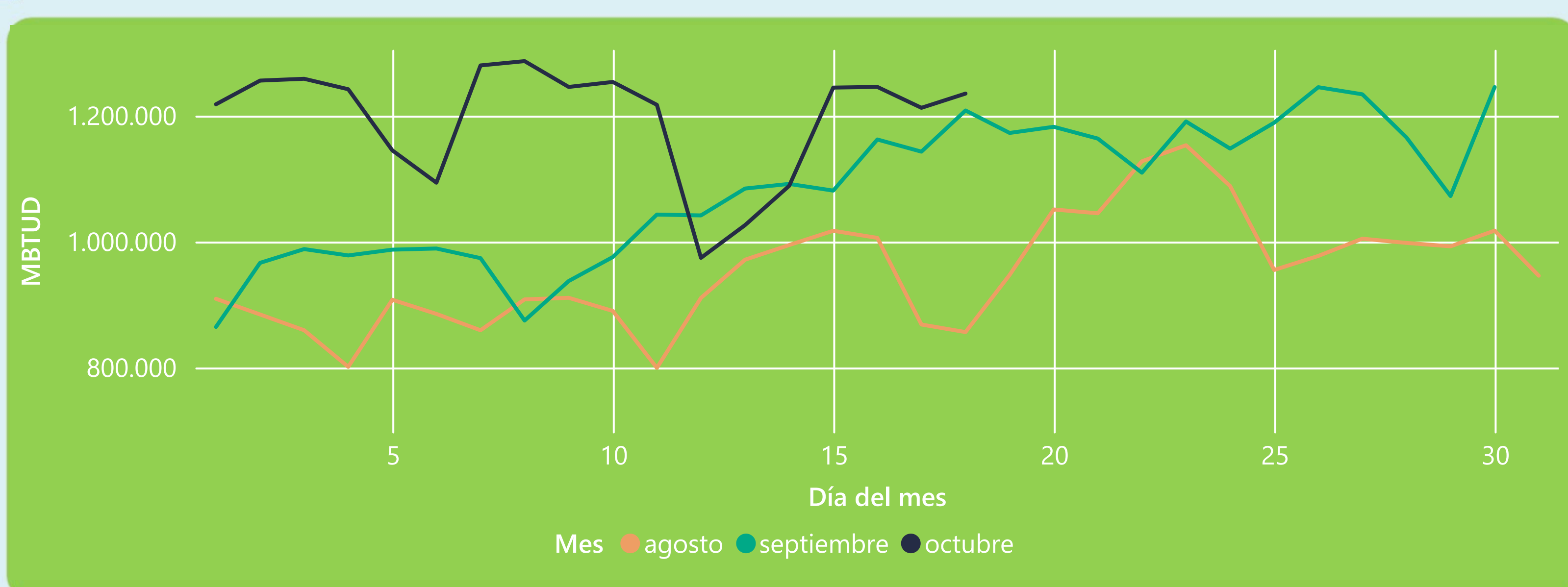
18 de octubre 2024

1.235 GBTUD

Se registra un incremento de la cantidad de energía tomada de 1,47%, respecto al viernes de la semana pasada.

*Cálculo realizado comparando el promedio del día anterior con el mismo día de la semana anterior

ENERGÍA TOMADA DEL SISTEMA NACIONAL DE TRANSPORTE



La energía tomada aumentó un 2,22% respecto al mes de Septiembre.

La energía tomada aumentó un 44,23% respecto al mes de Agosto.

INFORMACIÓN OPERATIVA POR SISTEMA

17 de octubre 2024

Energía inyectada

Energía tomada

Costa

602

638

Interior

560

574

Total

1162

1212

18 de octubre 2024

Energía inyectada

Energía tomada

Costa

554

642

Interior

576

593

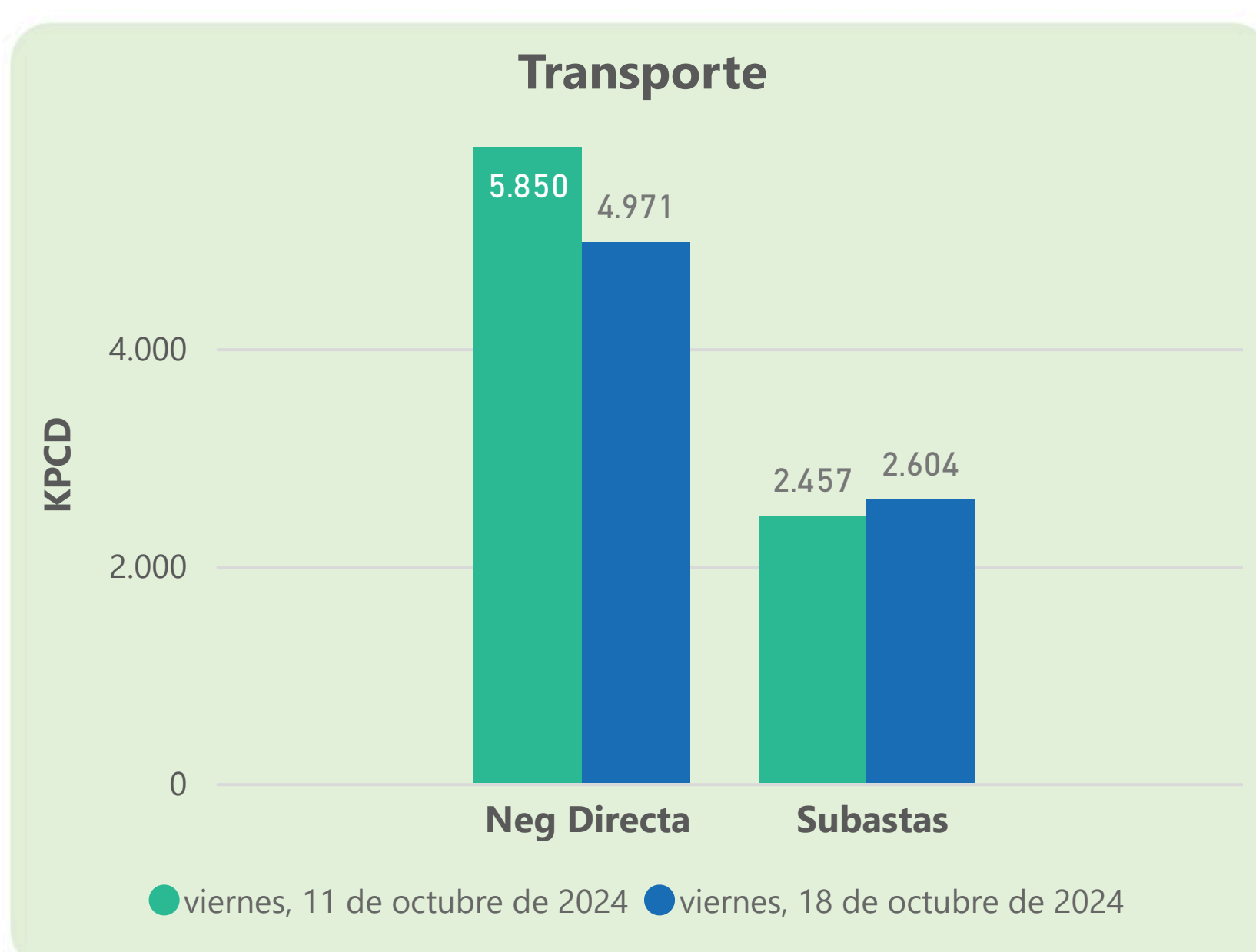
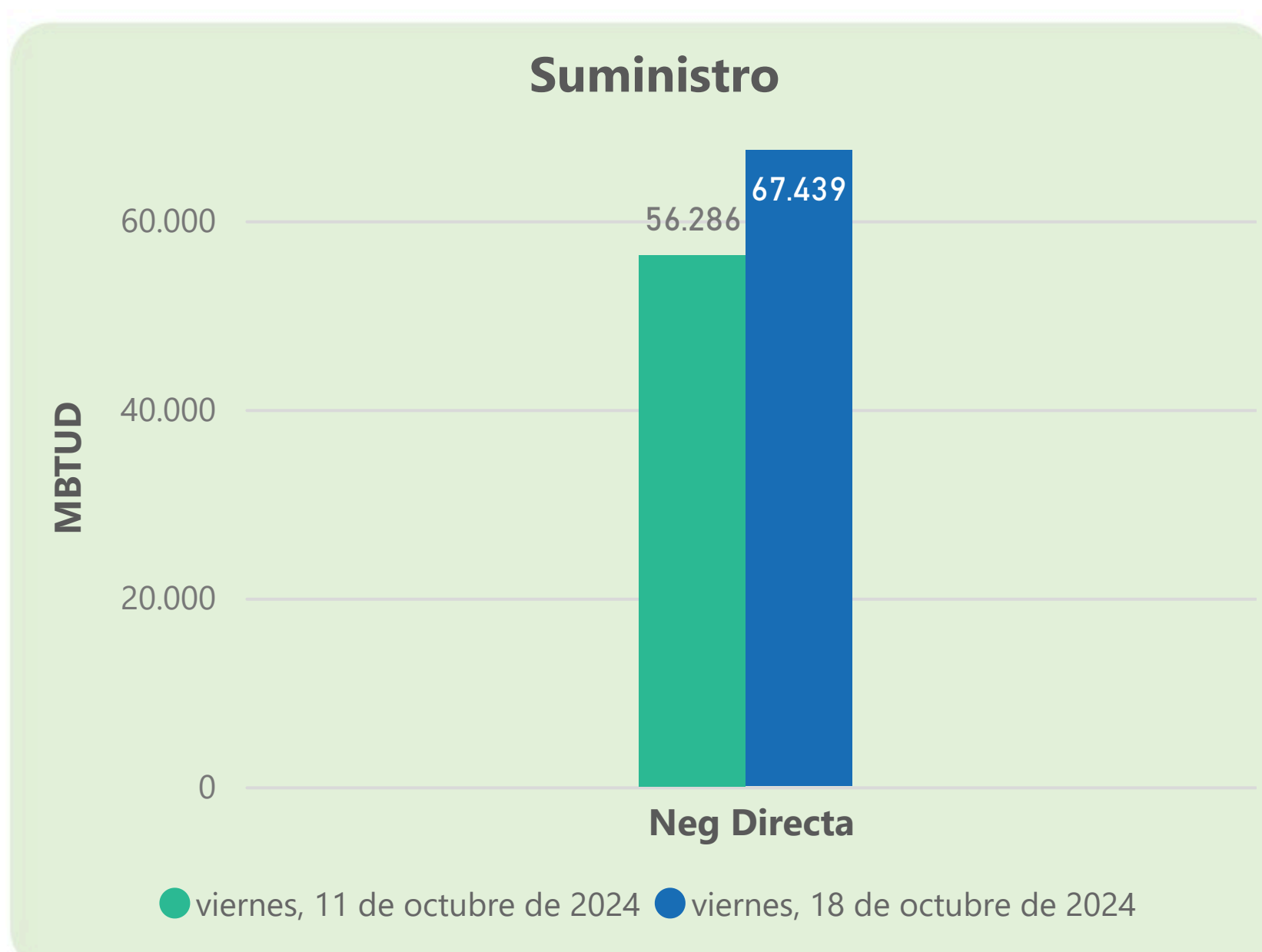
Total

1130

1235

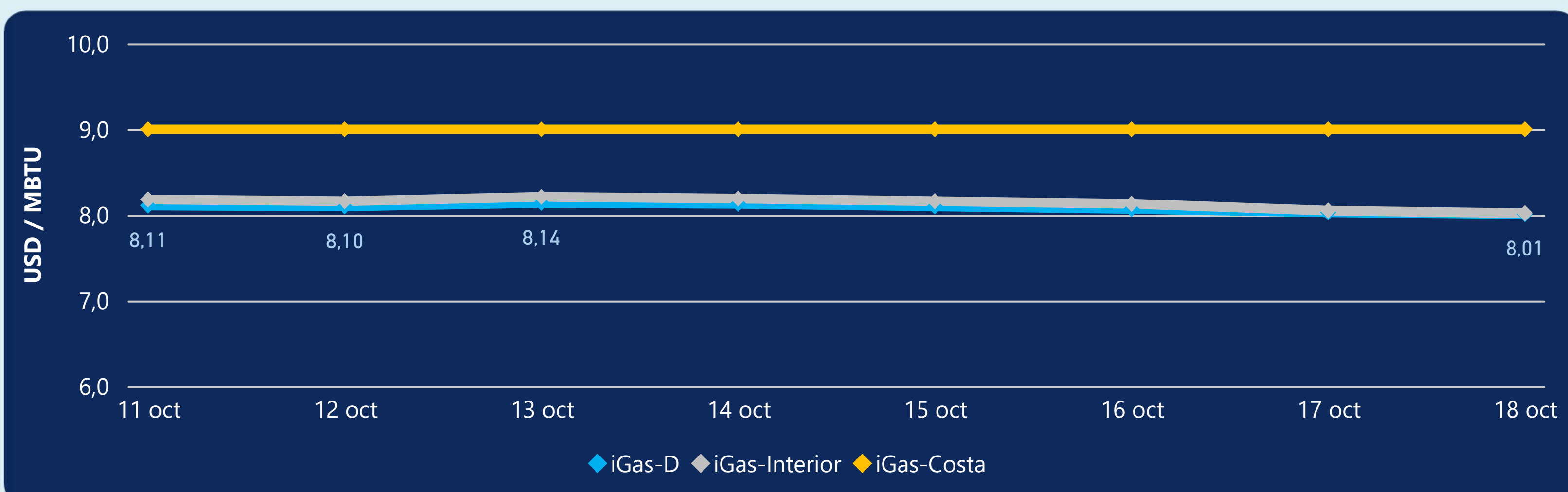
Las posibles diferencias presentadas entre el total de energía inyectada y total de entregas a usuarios finales puede ser ocasionada por almacenamientos en el sistema de transporte (empaquetamientos), pérdidas y consumos no reportados.

MERCADO SECUNDARIO



Se registraron contratos de suministro, realizados en negociación directa por 67439 MBTUD. Por capacidad de transporte se registraron contratos, realizados en negociación directa por 4971 KPCD y en subastas por 2604 KPCD. En total la capacidad de transporte registrada fue de 7575 KPCD.

PRECIOS



El indicador de precios i-Gas presenta una reducción del -0,25%, alcanzando un valor de 8,01 USD/MBTU. El precio para entrega en la Guajira no presentó variaciones. El precio para entrega en Cusiana presenta una reducción del -0,37%, alcanzando un valor de 8,02 USD/MBTU.

18 de octubre 2024



Henry Hub

2,25

USD/MBTU



LNG
Japón - Corea

13,50

USD/MBTU



COMPORTAMIENTO SUBASTA ÚSELO O VÉNDALO DE CORTO PLAZO



Suministro de Gas Natural*

Variación en el número de adjudicaciones

0%

Variación en las cantidades adjudicadas

32%



*Cálculo realizado comparando el promedio del último y penúltimo día adjudicado



Puntos de Entrega Adjudicados

10 de julio de 2024

24 de septiembre de 2024

Punto entrega	Cantidad (MBTUD)	Número de adjudicaciones	Precio* (USD/MBTU)
CUPIAGUA	63	1	ND

Punto entrega	Cantidad (MBTUD)	Número de adjudicaciones	Precio* (USD/MBTU)
BALLENA	1.321	1	ND



Rutas de Transporte Adjudicadas

11 de octubre 2024

18 de octubre 2024

Ruta	Capacidad (KPCD)	Precio* (\$/KPC)
VASCONIA - MARIQUITA	1.765	ND
LA BELLEZA - COGUA	346	ND
COGUA - SABANA_F	346	ND

Ruta	Capacidad (KPCD)	Precio* (\$/KPC)
VASCONIA - MARIQUITA	1.770	ND
LA BELLEZA - COGUA	417	ND
COGUA - SABANA_F	417	ND



Capacidad de transporte*

Variación en el número de adjudicaciones

0%

Variación en las cantidades adjudicadas

6%



*Cálculo realizado comparando el promedio del día anterior con el mismo día de la semana anterior