

AL DÍA CON EL GESTOR

20 de octubre 2024

ENERGÍA TOMADA DEL SISTEMA NACIONAL DE TRANSPORTE

12 de octubre de 2024

974 GBTUD



24,49 %

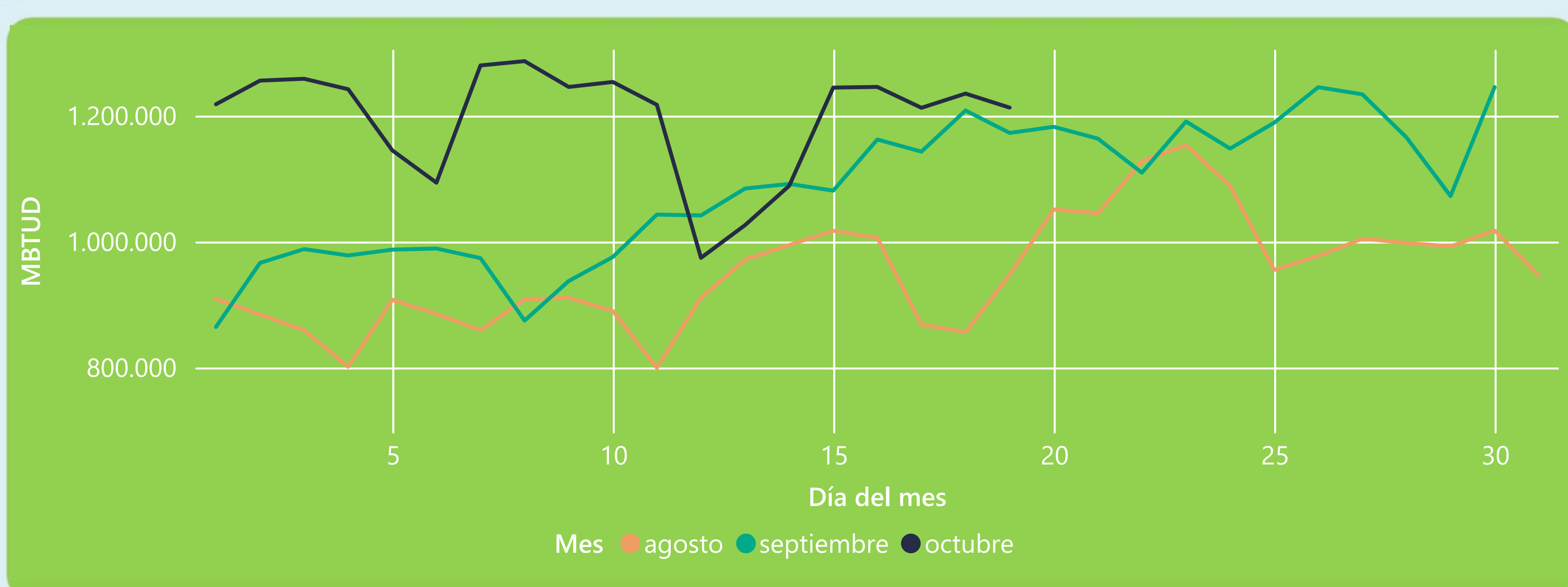
19 de octubre 2024

1.213 GBTUD

Se registra un incremento de la cantidad de energía tomada de 24,49%, respecto al sábado de la semana pasada.

*Cálculo realizado comparando el promedio del día anterior con el mismo día de la semana anterior

ENERGÍA TOMADA DEL SISTEMA NACIONAL DE TRANSPORTE



La energía tomada aumentó un 3,43% respecto al mes de Septiembre.

La energía tomada aumentó un 28,05% respecto al mes de Agosto.

INFORMACIÓN OPERATIVA POR SISTEMA

18 de octubre 2024

Energía inyectada

Energía tomada

Costa

554

642

Interior

576

593

Total

1130

1235

19 de octubre 2024

Energía inyectada

Energía tomada

Costa

655

624

Interior

563

588

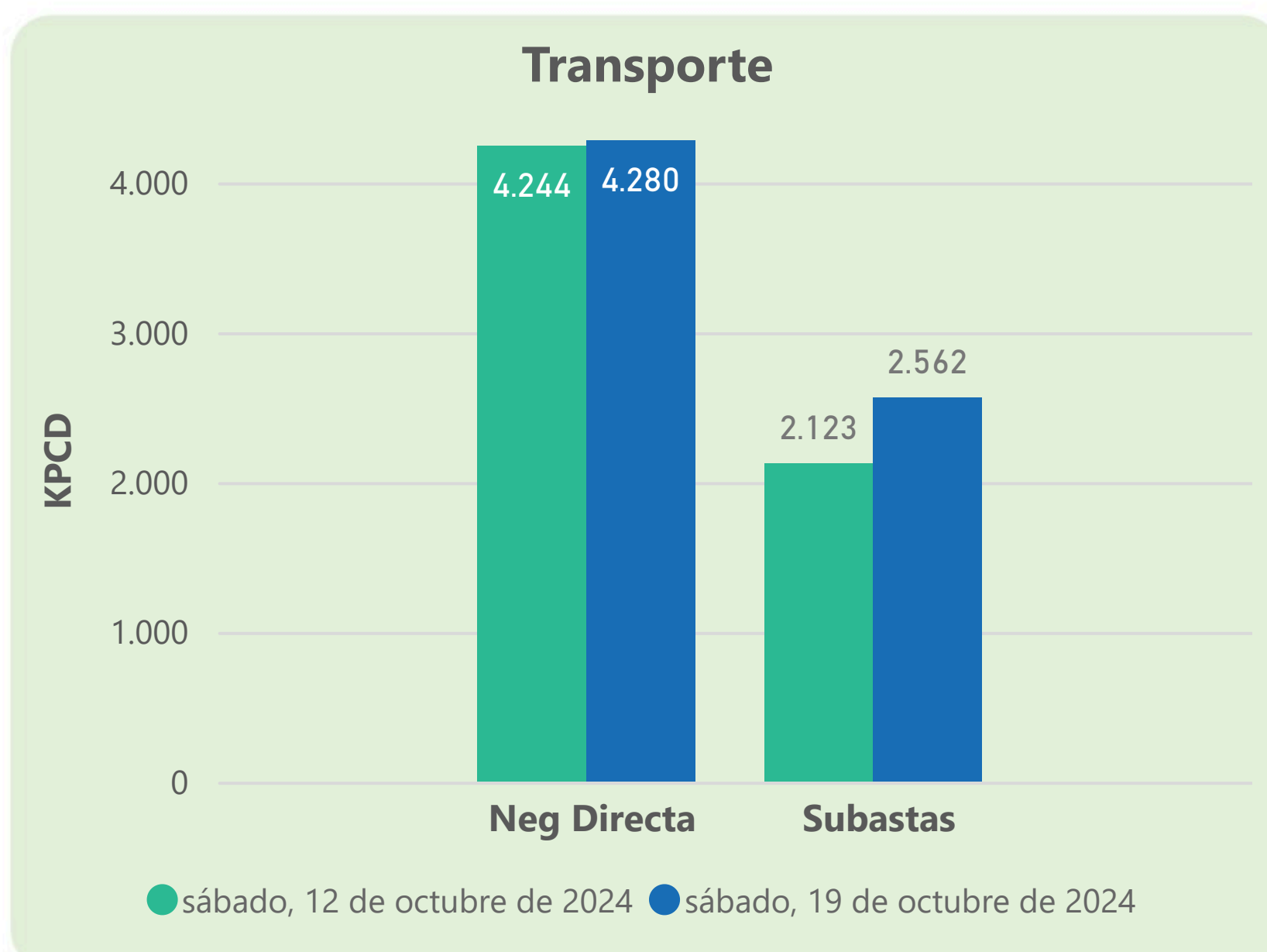
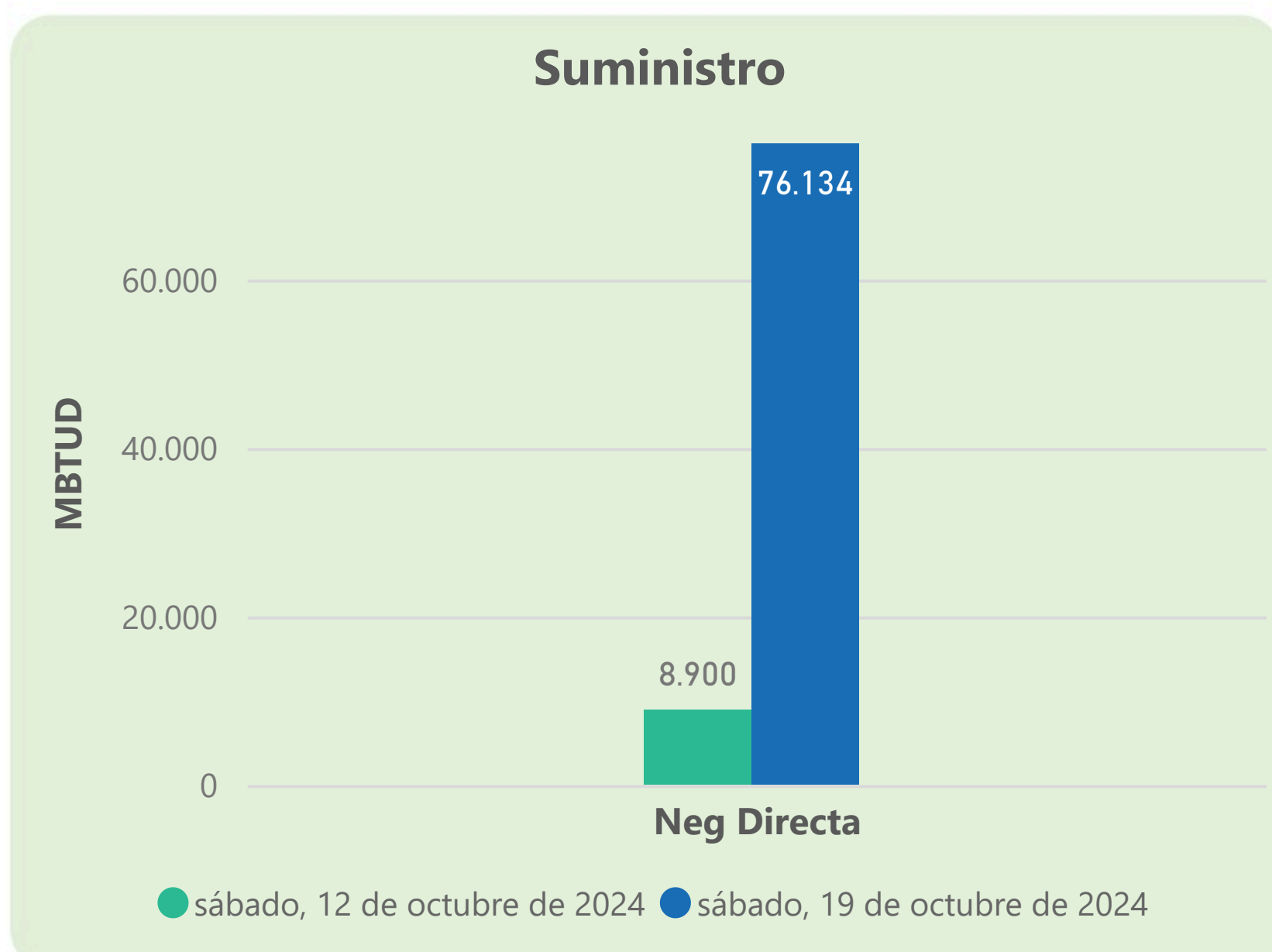
Total

1218

1213

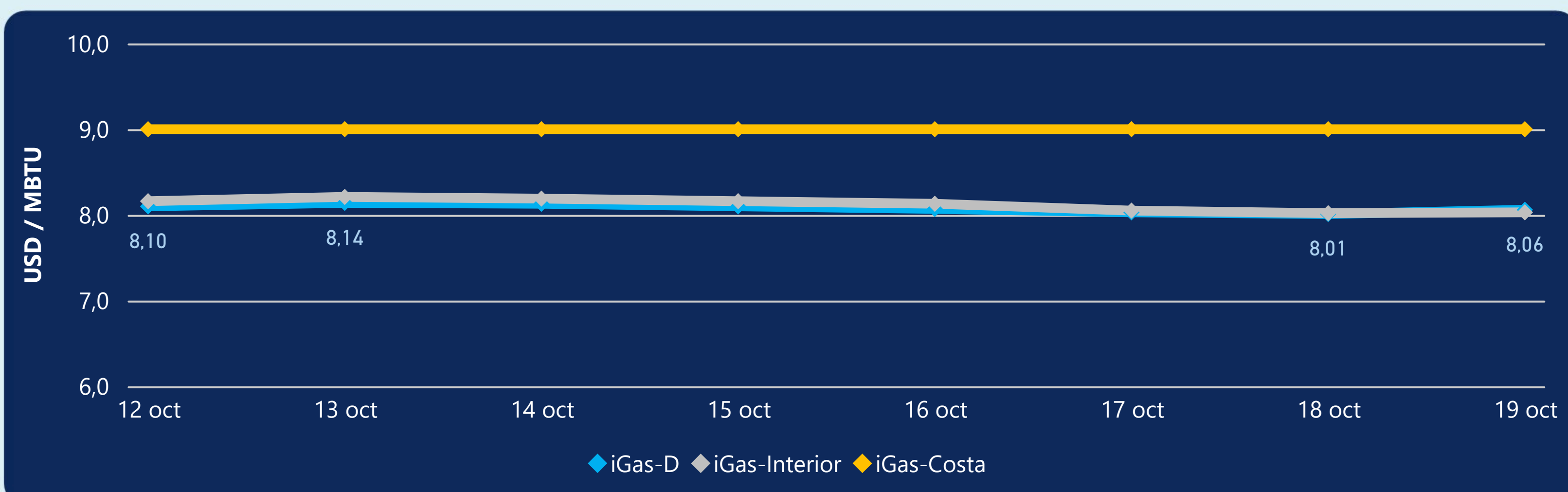
Las posibles diferencias presentadas entre el total de energía inyectada y total de entregas a usuarios finales puede ser ocasionada por almacenamientos en el sistema de transporte (empaquetamientos), pérdidas y consumos no reportados.

MERCADO SECUNDARIO



Se registraron contratos de suministro, realizados en negociación directa por 76134 MBTUD. Por capacidad de transporte se registraron contratos, realizados en negociación directa por 4280 KPCD y en subastas por 2562 KPCD. En total la capacidad de transporte registrada fue de 6842 KPCD.

PRECIOS



El indicador de precios i-Gas presenta un incremento del 0,62%, alcanzando un valor de 8,06 USD/MBTU. El precio para entrega en la Guajira no presentó variaciones. El precio para entrega en Cusiana presenta un incremento del 0,12%, alcanzando un valor de 8,03 USD/MBTU.

19 de octubre 2024



Henry Hub

2,26

USD/MBTU



LNG
Japón - Corea

13,28

USD/MBTU





COMPORTAMIENTO SUBASTA ÚSELO O VÉNDALO DE CORTO PLAZO



Suministro de Gas Natural*

Variación en el número de adjudicaciones

0%

Variación en las cantidades adjudicadas

32%



*Cálculo realizado comparando el promedio del último y penúltimo día adjudicado



Puntos de Entrega Adjudicados

10 de julio de 2024

24 de septiembre de 2024

Punto entrega	Cantidad (MBTUD)	Número de adjudicaciones	Precio* (USD/MBTU)
CUPIAGUA	63	1	ND

Punto entrega	Cantidad (MBTUD)	Número de adjudicaciones	Precio* (USD/MBTU)
BALLENA	1.321	1	ND



Rutas de Transporte Adjudicadas

12 de octubre 2024

19 de octubre 2024

Ruta	Capacidad (KPCD)	Precio* (\$/KPC)
VASCONIA - MARIQUITA	1.769	ND
LA BELLEZA - COGUA	177	ND
COGUA - SABANA_F	177	ND

Ruta	Capacidad (KPCD)	Precio* (\$/KPC)
VASCONIA - MARIQUITA	1.772	ND
LA BELLEZA - COGUA	395	ND
COGUA - SABANA_F	395	ND



Capacidad de transporte*

Variación en el número de adjudicaciones

0%

Variación en las cantidades adjudicadas

21%



*Cálculo realizado comparando el promedio del día anterior con el mismo día de la semana anterior