

AL DÍA CON EL GESTOR

4 de octubre 2024

ENERGÍA TOMADA DEL SISTEMA NACIONAL DE TRANSPORTE

26 de septiembre de 2024

1.245 GBTUD



1,07 %

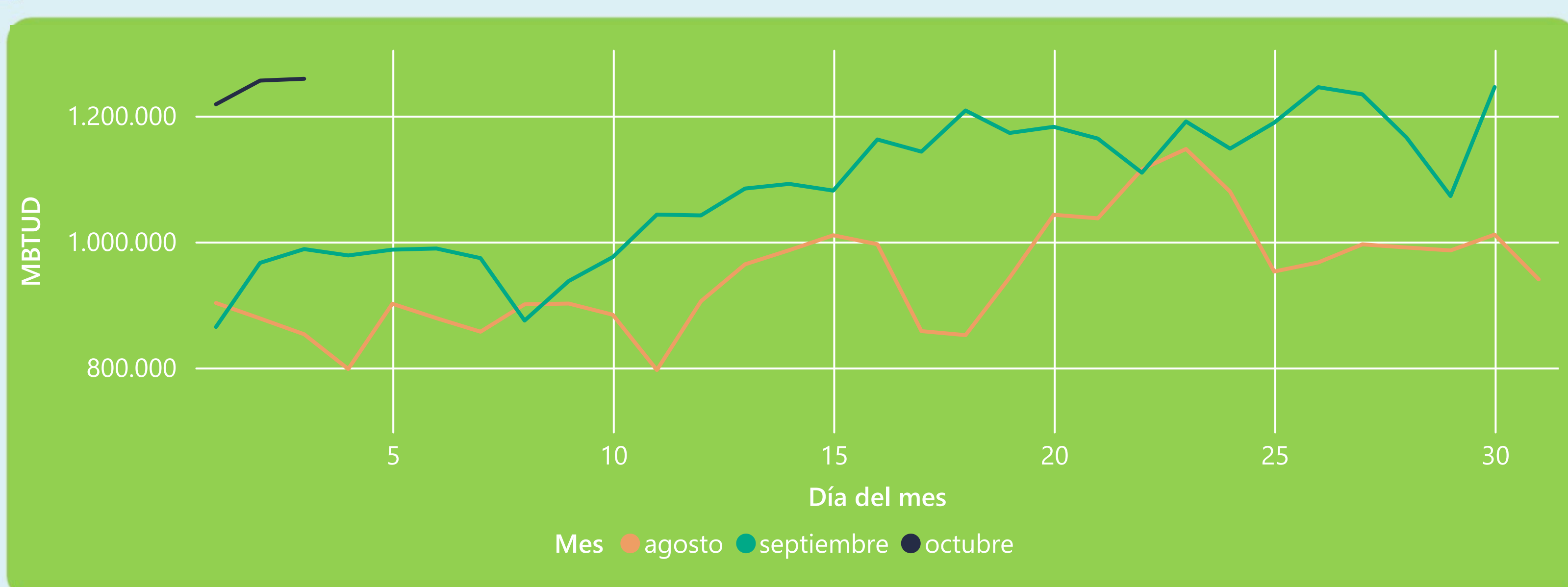
3 de octubre 2024

1.259 GBTUD

Se registra un incremento de la cantidad de energía tomada de 1,07%, respecto al jueves de la semana pasada.

*Cálculo realizado comparando el promedio del día anterior con el mismo día de la semana anterior

ENERGÍA TOMADA DEL SISTEMA NACIONAL DE TRANSPORTE



La energía tomada aumentó un 27,37% respecto al mes de Septiembre.

La energía tomada aumentó un 47,57% respecto al mes de Agosto.

INFORMACIÓN OPERATIVA POR SISTEMA

2 de octubre 2024

Energía inyectada

Energía tomada

Costa

601

589

Interior

578

667

Total

1179

1256

3 de octubre 2024

Energía inyectada

Energía tomada

Costa

627

604

Interior

570

655

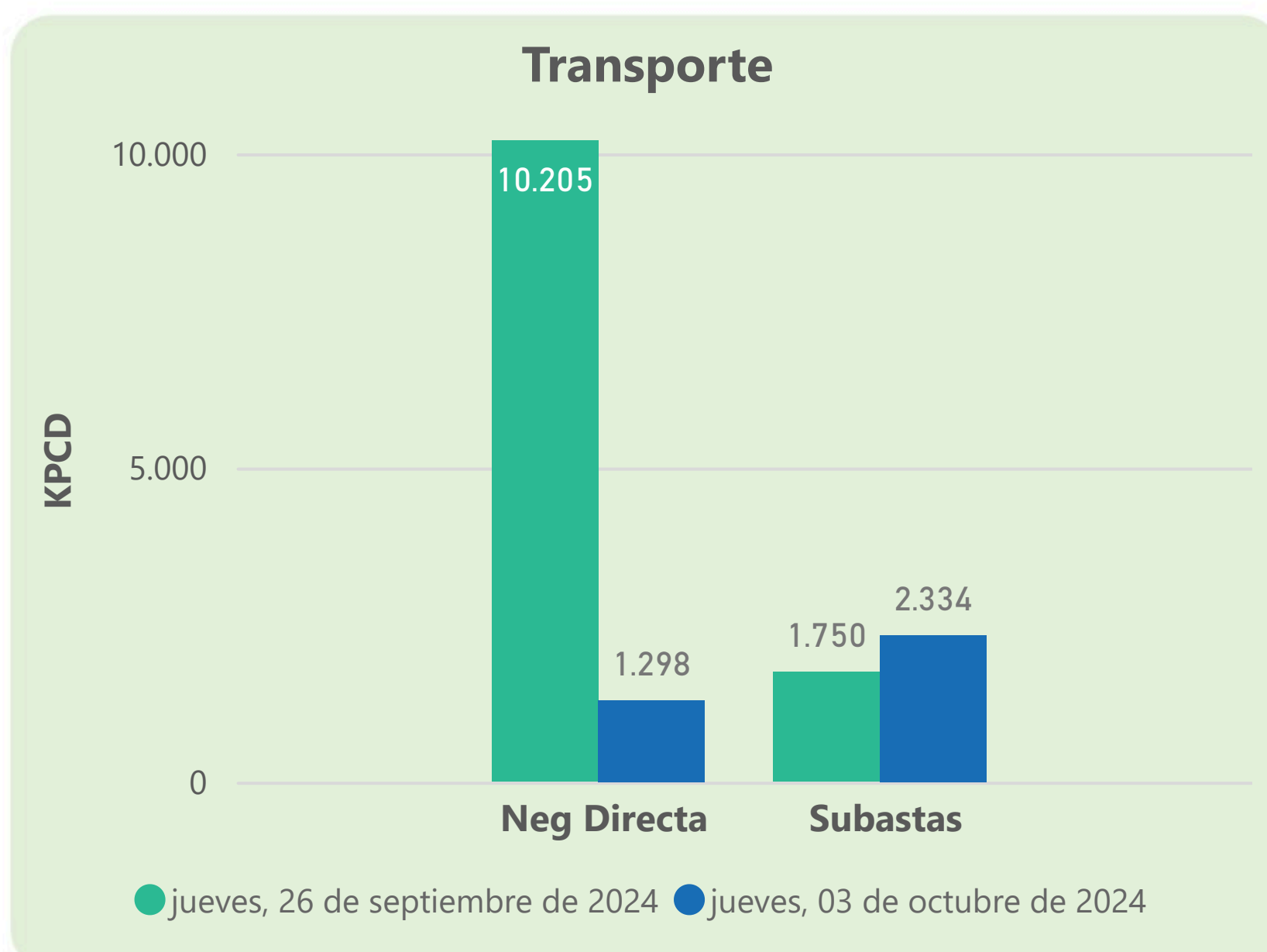
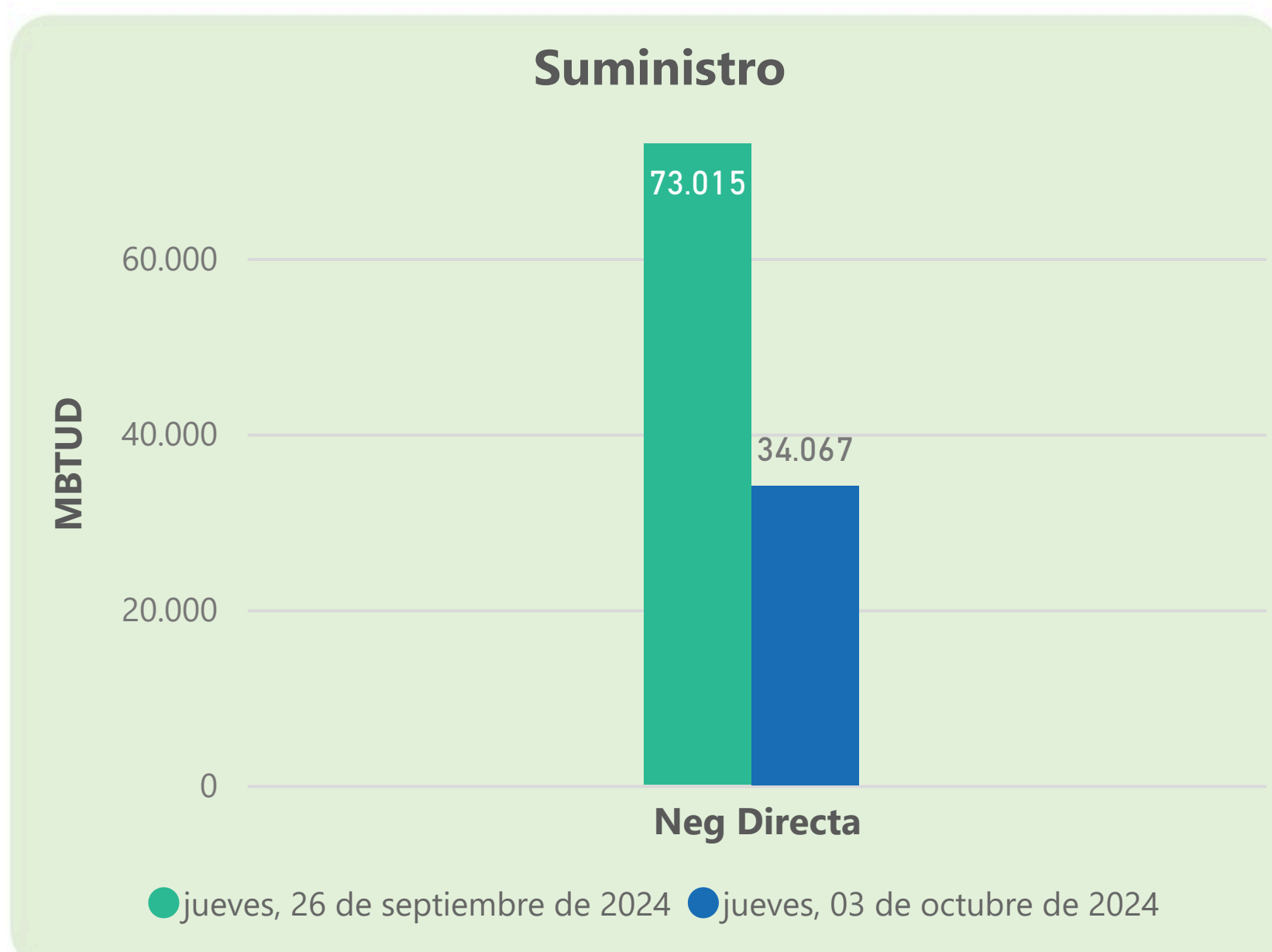
Total

1198

1259

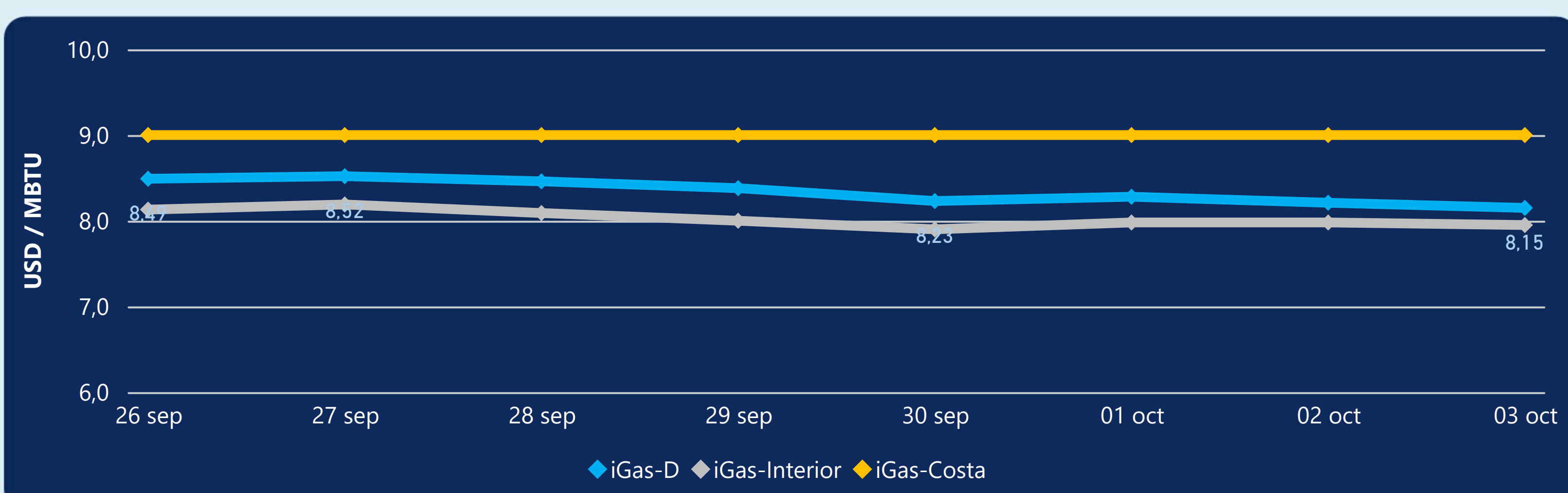
Las posibles diferencias presentadas entre el total de energía inyectada y total de entregas a usuarios finales puede ser ocasionada por almacenamientos en el sistema de transporte (empaquetamientos), pérdidas y consumos no reportados.

MERCADO SECUNDARIO



Se registraron contratos de suministro, realizados en negociación directa por 34067 MBTUD. Por capacidad de transporte se registraron contratos, realizados en negociación directa por 1298 KPCD y en subastas por 2334 KPCD. En total la capacidad de transporte registrada fue de 3632 KPCD.

PRECIOS



El indicador de precios i-Gas presenta una reducción del -0,73%, alcanzando un valor de 8,15 USD/MBTU. El precio para entrega en la Guajira no presentó variaciones. El precio para entrega en Cusiana presenta una reducción del -0,38%, alcanzando un valor de 7,95 USD/MBTU.

3 de octubre 2024



Henry Hub

2,97

USD/MBTU



LNG
Japón - Corea

13,10

USD/MBTU





COMPORTAMIENTO SUBASTA ÚSELO O VÉNDALO DE CORTO PLAZO



Suministro de Gas Natural*

Variación en el número de adjudicaciones

0%

Variación en las cantidades adjudicadas

32%



*Cálculo realizado comparando el promedio del último y penúltimo día adjudicado



Puntos de Entrega Adjudicados

10 de julio de 2024

24 de septiembre de 2024

| Punto entrega | Cantidad (MBTUD) | Número de adjudicaciones | Precio* (USD/MBTU) |
|---------------|------------------|--------------------------|--------------------|
| CUIAGUA | 63 | 1 | ND |

| Punto entrega | Cantidad (MBTUD) | Número de adjudicaciones | Precio* (USD/MBTU) |
|---------------|------------------|--------------------------|--------------------|
| BALLENA | 1.321 | 1 | ND |



Rutas de Transporte Adjudicadas

26 de septiembre 2024

3 de octubre 2024

| Ruta | Capacidad (KPCD) | Precio* (\$/KPC) |
|-----------------------|------------------|------------------|
| VASCONIA - MARIQUITA | 1.080 | ND |
| SEBASTOPOL - VASCONIA | 680 | ND |
| LA BELLEZA - COGUA | 335 | ND |
| COGUA - SABANA_F | 335 | ND |

| Ruta | Capacidad (KPCD) | Precio* (\$/KPC) |
|-----------------------|------------------|------------------|
| VASCONIA - MARIQUITA | 1.500 | ND |
| SEBASTOPOL - VASCONIA | 100 | ND |
| LA BELLEZA - COGUA | 417 | ND |
| COGUA - SABANA_F | 417 | ND |



Capacidad de transporte*

Variación en el número de adjudicaciones

0%

Variación en las cantidades adjudicadas

0%



*Cálculo realizado comparando el promedio del día anterior con el mismo día de la semana anterior