

AL DÍA CON EL GESTOR

5 de octubre 2024

ENERGÍA TOMADA DEL SISTEMA NACIONAL DE TRANSPORTE

27 de septiembre de 2024

1.234 GBTUD



0,65 %

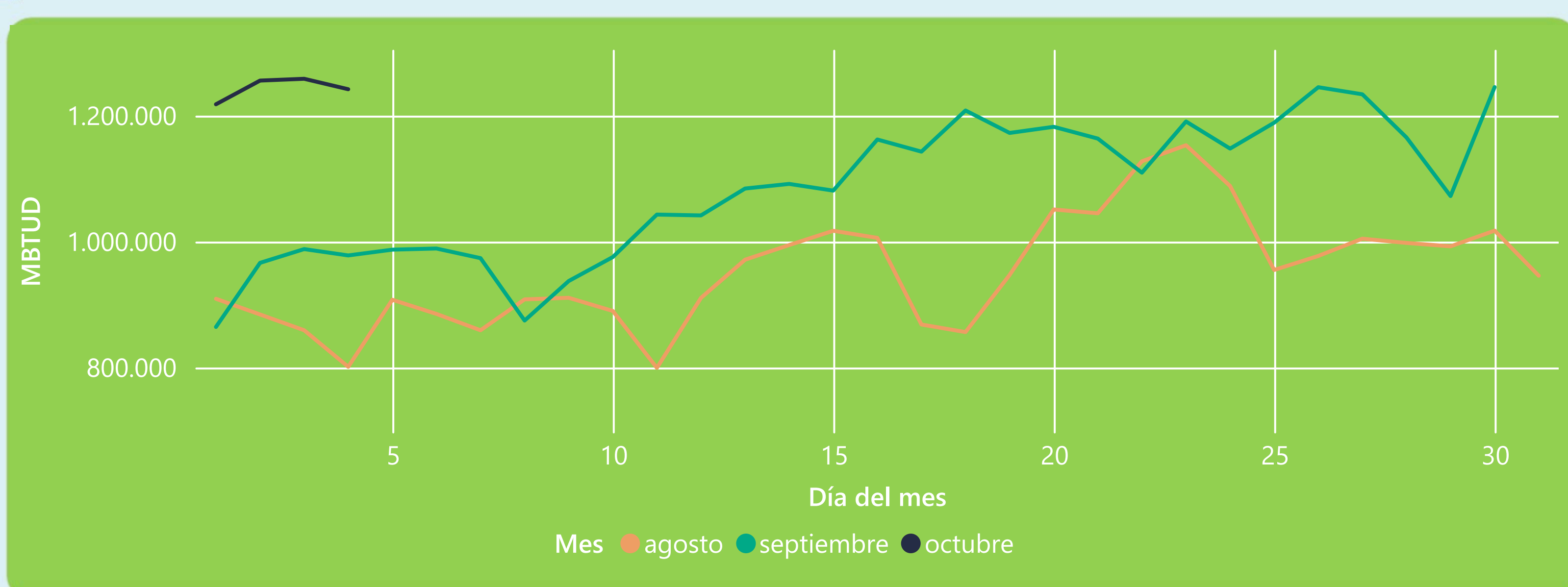
4 de octubre 2024

1.242 GBTUD

Se registra un incremento de la cantidad de energía tomada de 0,65%, respecto al viernes de la semana pasada.

*Cálculo realizado comparando el promedio del día anterior con el mismo día de la semana anterior

ENERGÍA TOMADA DEL SISTEMA NACIONAL DE TRANSPORTE



La energía tomada aumentó un 26,99% respecto al mes de Septiembre.

La energía tomada aumentó un 55,02% respecto al mes de Agosto.

INFORMACIÓN OPERATIVA POR SISTEMA

3 de octubre 2024

Energía inyectada

Energía tomada

Costa

627

604

Interior

570

655

Total

1198

1259

4 de octubre 2024

Energía inyectada

Energía tomada

Costa

658

618

Interior

582

624

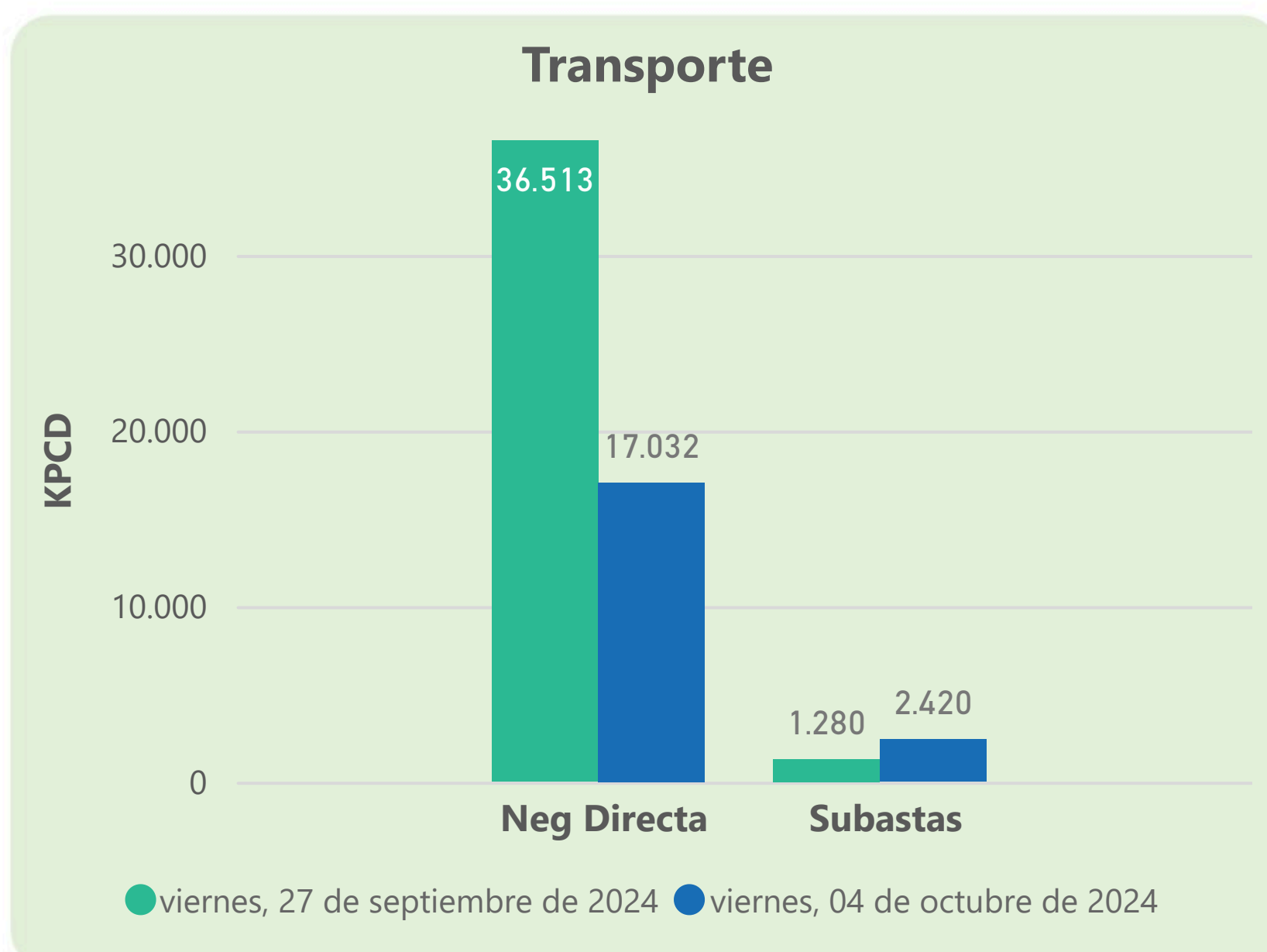
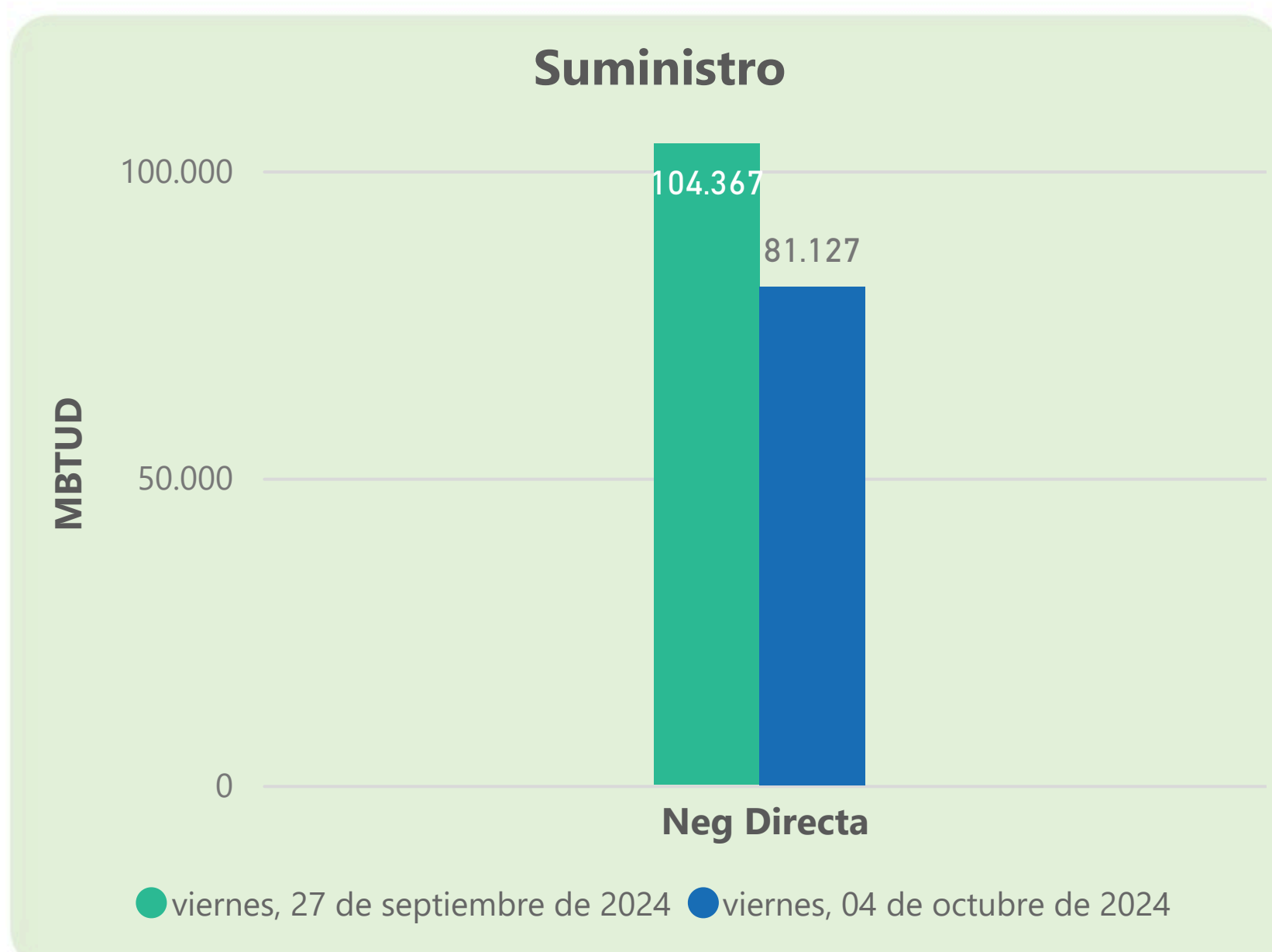
Total

1239

1242

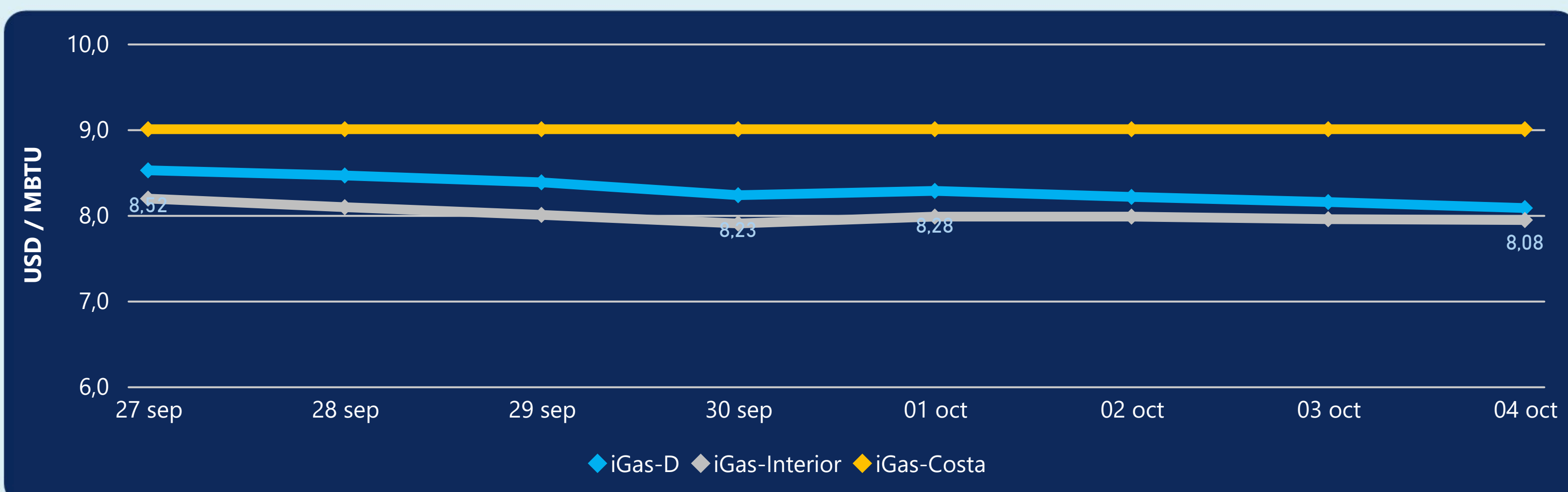
Las posibles diferencias presentadas entre el total de energía inyectada y total de entregas a usuarios finales puede ser ocasionada por almacenamientos en el sistema de transporte (empaquetamientos), pérdidas y consumos no reportados.

MERCADO SECUNDARIO



Se registraron contratos de suministro, realizados en negociación directa por 81127 MBTUD. Por capacidad de transporte se registraron contratos, realizados en negociación directa por 17032 KPCD y en subastas por 2420 KPCD. En total la capacidad de transporte registrada fue de 19452 KPCD.

PRECIOS



El indicador de precios i-Gas presenta una reducción del -0,86%, alcanzando un valor de 8,08 USD/MBTU. El precio para entrega en la Guajira no presentó variaciones. El precio para entrega en Cusiana presenta una reducción del -0,13%, alcanzando un valor de 7,94 USD/MBTU.

4 de octubre 2024



Henry Hub

2,97

USD/MBTU



LNG
Japón - Corea

13,10

USD/MBTU



COMPORTAMIENTO SUBASTA ÚSELO O VÉNDALO DE CORTO PLAZO



Suministro de Gas Natural*

Variación en el número de adjudicaciones

0%

Variación en las cantidades adjudicadas

32%



*Cálculo realizado comparando el promedio del último y penúltimo día adjudicado



Puntos de Entrega Adjudicados

10 de julio de 2024

24 de septiembre de 2024

Punto entrega	Cantidad (MBTUD)	Número de adjudicaciones	Precio* (USD/MBTU)
CUIAGUA	63	1	ND

Punto entrega	Cantidad (MBTUD)	Número de adjudicaciones	Precio* (USD/MBTU)
BALLENA	1.321	1	ND



Rutas de Transporte Adjudicadas

27 de septiembre 2024

4 de octubre 2024

Ruta	Capacidad (KPCD)	Precio* (\$/KPC)
VASCONIA - MARIQUITA	700	ND
SEBASTOPOL - VASCONIA	300	396,00
LA BELLEZA - COGUA	290	ND
COGUA - SABANA_F	290	ND

Ruta	Capacidad (KPCD)	Precio* (\$/KPC)
VASCONIA - MARIQUITA	1.500	ND
LA BELLEZA - COGUA	464	ND
COGUA - SABANA_F	459	ND



Capacidad de transporte*

Variación en el número de adjudicaciones

-40 %

Variación en las cantidades adjudicadas

29 %



*Cálculo realizado comparando el promedio del día anterior con el mismo día de la semana anterior