

## AL DÍA CON EL GESTOR

6 de octubre 2024

### ENERGÍA TOMADA DEL SISTEMA NACIONAL DE TRANSPORTE

28 de septiembre de 2024

**1.165 GBTUD**



**-1,76 %**

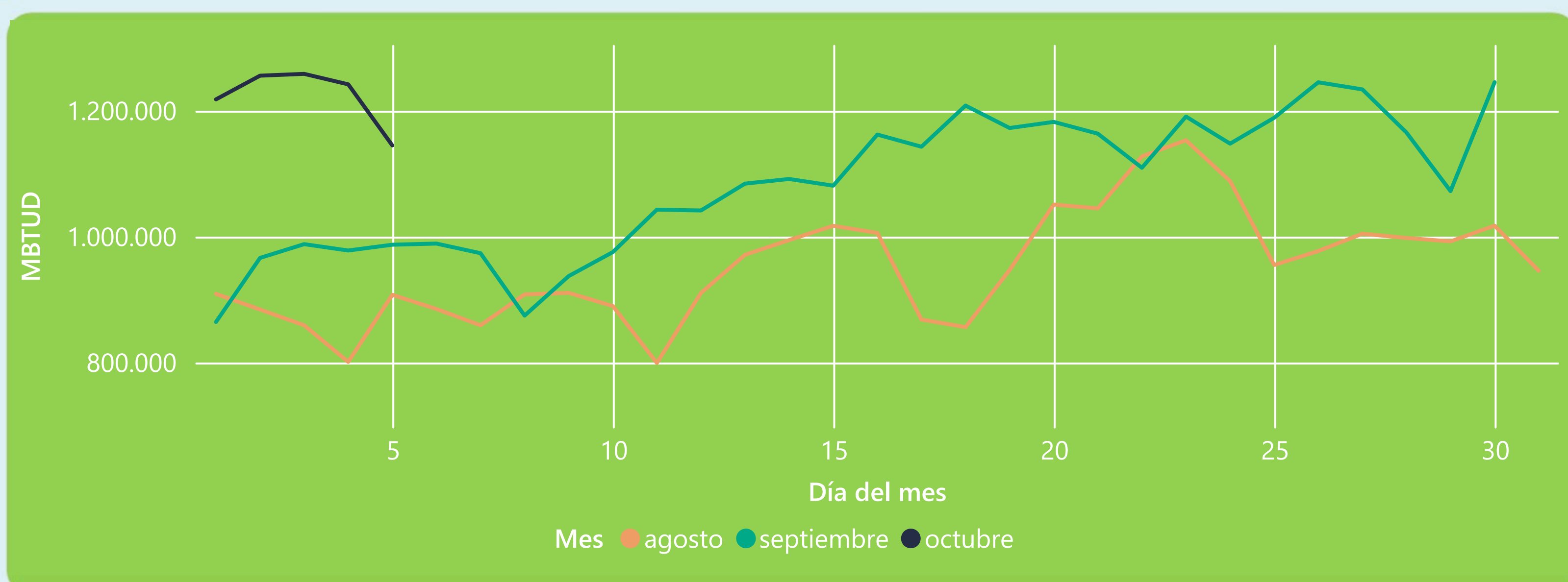
5 de octubre 2024

**1.145 GBTUD**

Se registra una reducción de la cantidad de energía tomada en un -1,76%, respecto al sábado de la semana pasada.

\*Cálculo realizado comparando el promedio del día anterior con el mismo día de la semana anterior

### ENERGÍA TOMADA DEL SISTEMA NACIONAL DE TRANSPORTE



La energía tomada aumentó un 15,97% respecto al mes de Septiembre.

La energía tomada aumentó un 26,14% respecto al mes de Agosto.

### INFORMACIÓN OPERATIVA POR SISTEMA

4 de octubre 2024

**Energía inyectada**

**Energía tomada**

**Costa**

658

618

**Interior**

582

624

**Total**

1239

1242

5 de octubre 2024

**Energía inyectada**

**Energía tomada**

**Costa**

653

597

**Interior**

592

548

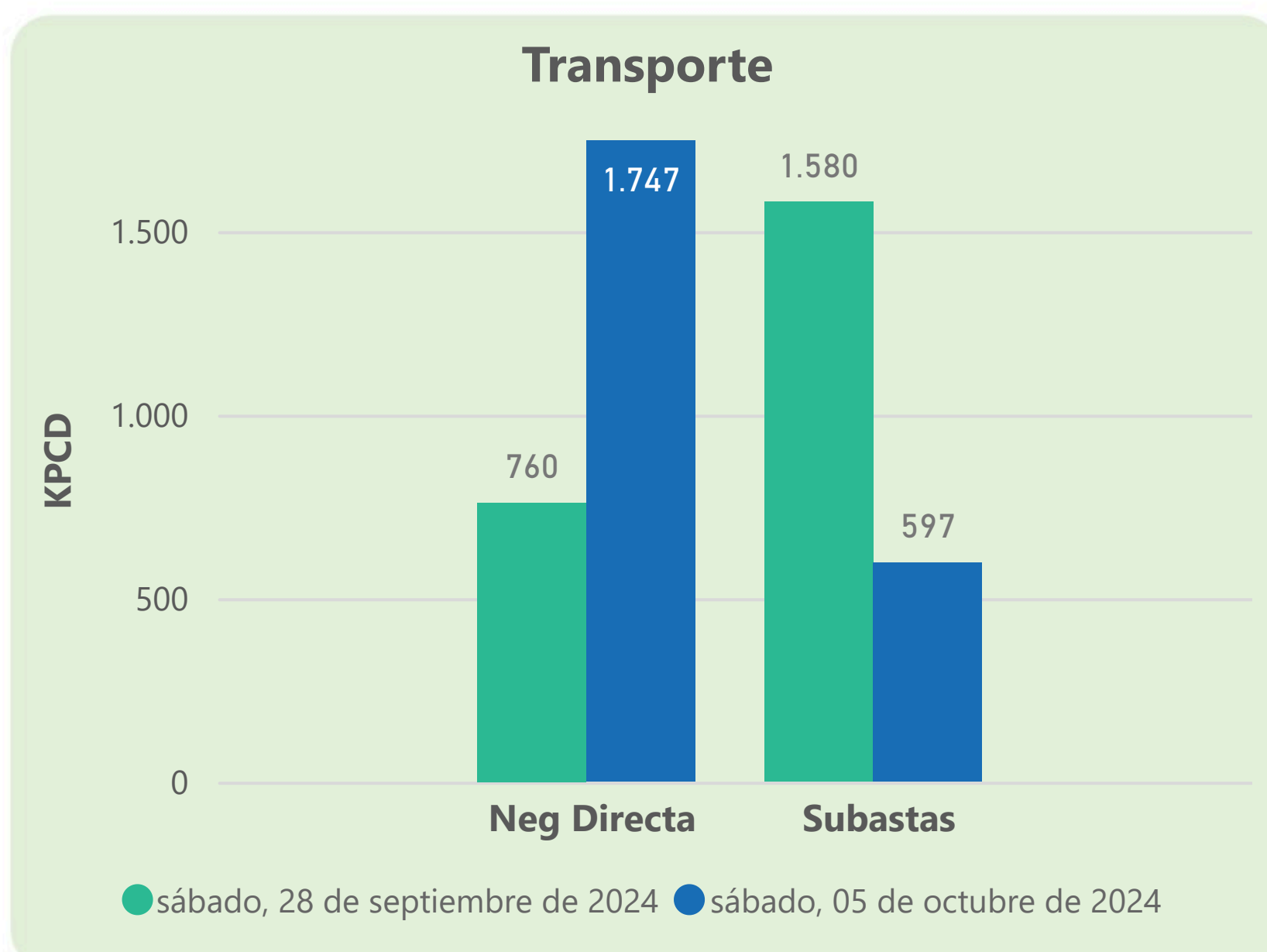
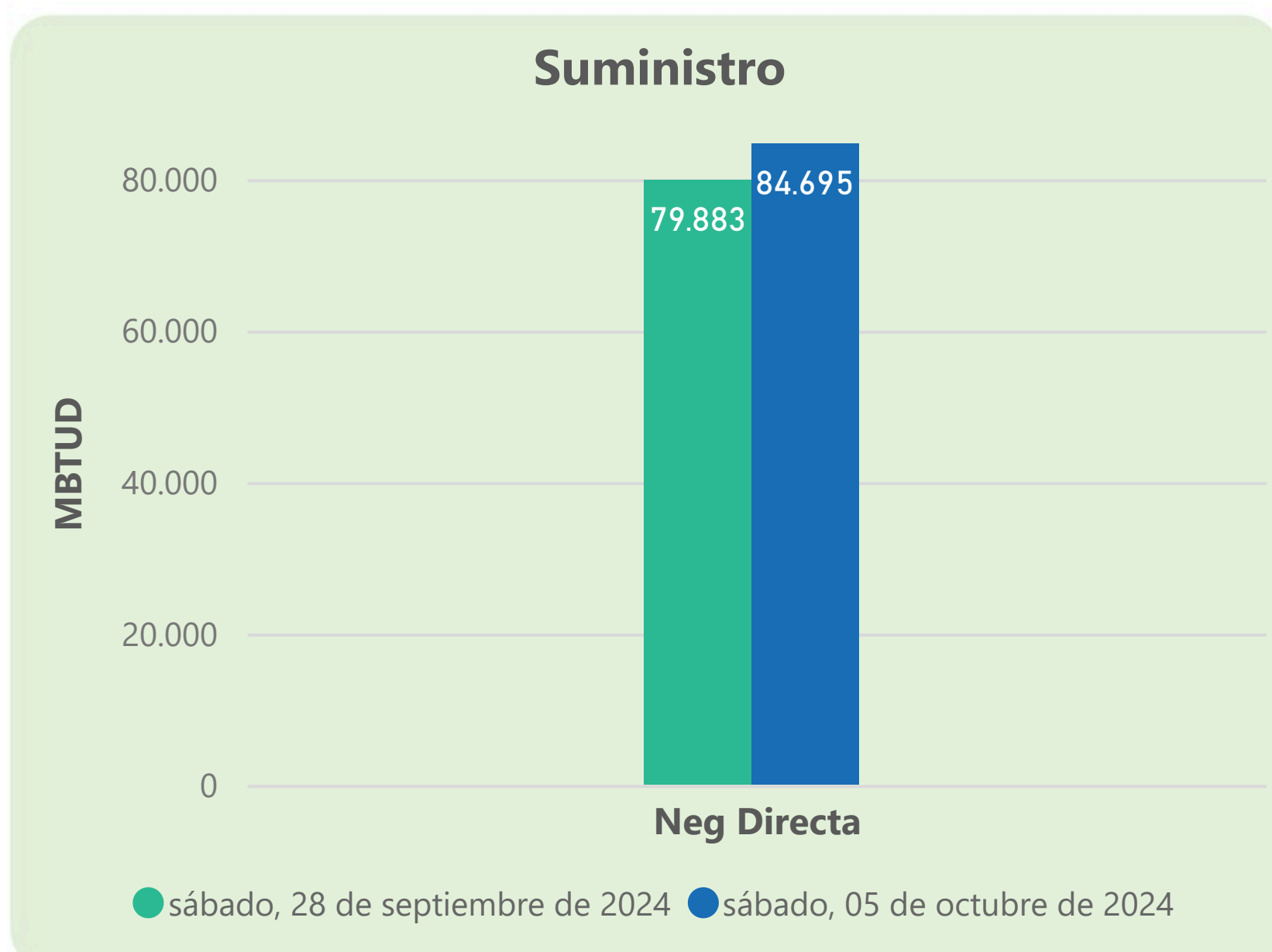
**Total**

1245

1145

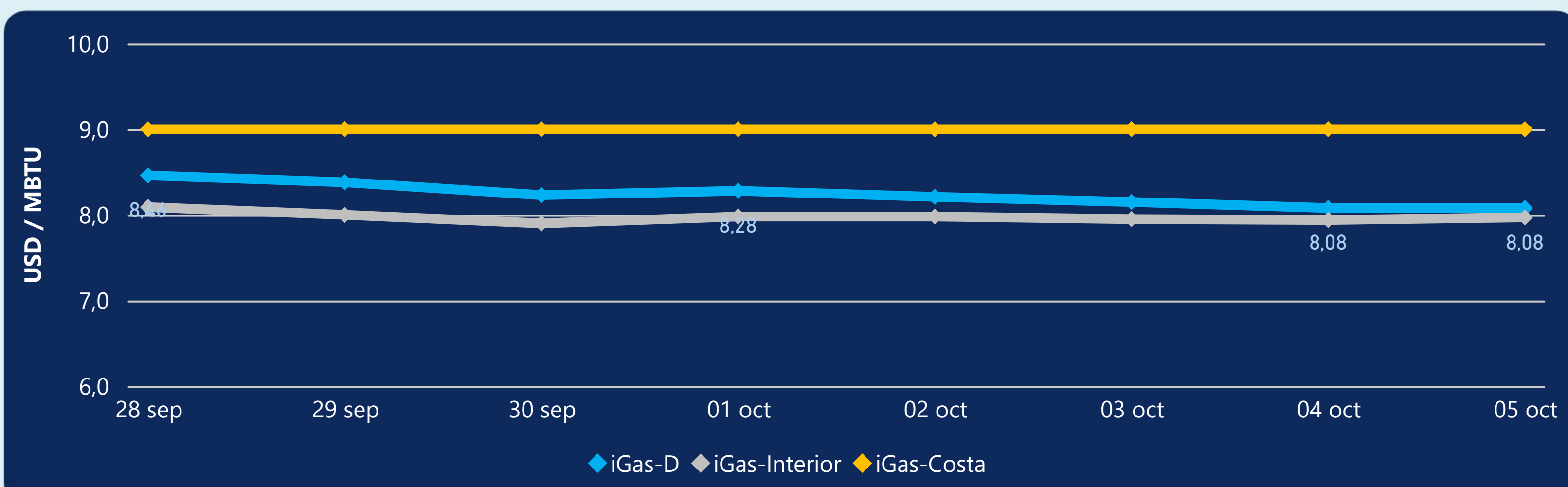
Las posibles diferencias presentadas entre el total de energía inyectada y total de entregas a usuarios finales puede ser ocasionada por almacenamientos en el sistema de transporte (empaquetamientos), pérdidas y consumos no reportados.

### MERCADO SECUNDARIO



Se registraron contratos de suministro, realizados en negociación directa por 84695 MBTUD. Por capacidad de transporte se registraron contratos, realizados en negociación directa por 1747 KPCD y en subastas por 597 KPCD. En total la capacidad de transporte registrada fue de 2344 KPCD.

### PRECIOS



El indicador de precios i-Gas no presentó variaciones. El precio para entrega en la Guajira no presentó variaciones. El precio para entrega en Cusiana presenta un incremento del 0,38%, alcanzando un valor de 7,97 USD/MBTU.

5 de octubre 2024



Henry Hub

**2,85**

USD/MBTU



LNG  
Japón - Corea

**13,09**

USD/MBTU





## COMPORTAMIENTO SUBASTA ÚSELO O VÉNDALO DE CORTO PLAZO



### Suministro de Gas Natural\*

Variación en el número de adjudicaciones

**0%**

Variación en las cantidades adjudicadas

**32%**



\*Cálculo realizado comparando el promedio del último y penúltimo día adjudicado



### Puntos de Entrega Adjudicados

10 de julio de 2024

24 de septiembre de 2024

Punto entrega	Cantidad (MBTUD)	Número de adjudicaciones	Precio* (USD/MBTU)
CUIAGUA	63	1	ND

Punto entrega	Cantidad (MBTUD)	Número de adjudicaciones	Precio* (USD/MBTU)
BALLENA	1.321	1	ND



### Rutas de Transporte Adjudicadas

28 de septiembre 2024

5 de octubre 2024

Ruta	Capacidad (KPCD)	Precio* (\$/KPC)
VASCONIA - MARIQUITA	1.200	ND
SEBASTOPOL - VASCONIA	700	ND
SEBASTOPOL - VASCONIA	800	ND
LA BELLEZA - COGUA	190	ND
COGUA - SABANA_F	190	ND

Ruta	Capacidad (KPCD)	Precio* (\$/KPC)
LA BELLEZA - COGUA	301	ND
COGUA - SABANA_F	296	ND



### Capacidad de transporte\*

Variación en el número de adjudicaciones

**-60 %**

Variación en las cantidades adjudicadas

**-81 %**

\*Cálculo realizado comparando el promedio del día anterior con el mismo día de la semana anterior