

## AL DÍA CON EL GESTOR

10 de octubre 2024

### ENERGÍA TOMADA DEL SISTEMA NACIONAL DE TRANSPORTE

2 de octubre de 2024

**1.256 GBTUD**



**-0,80 %**

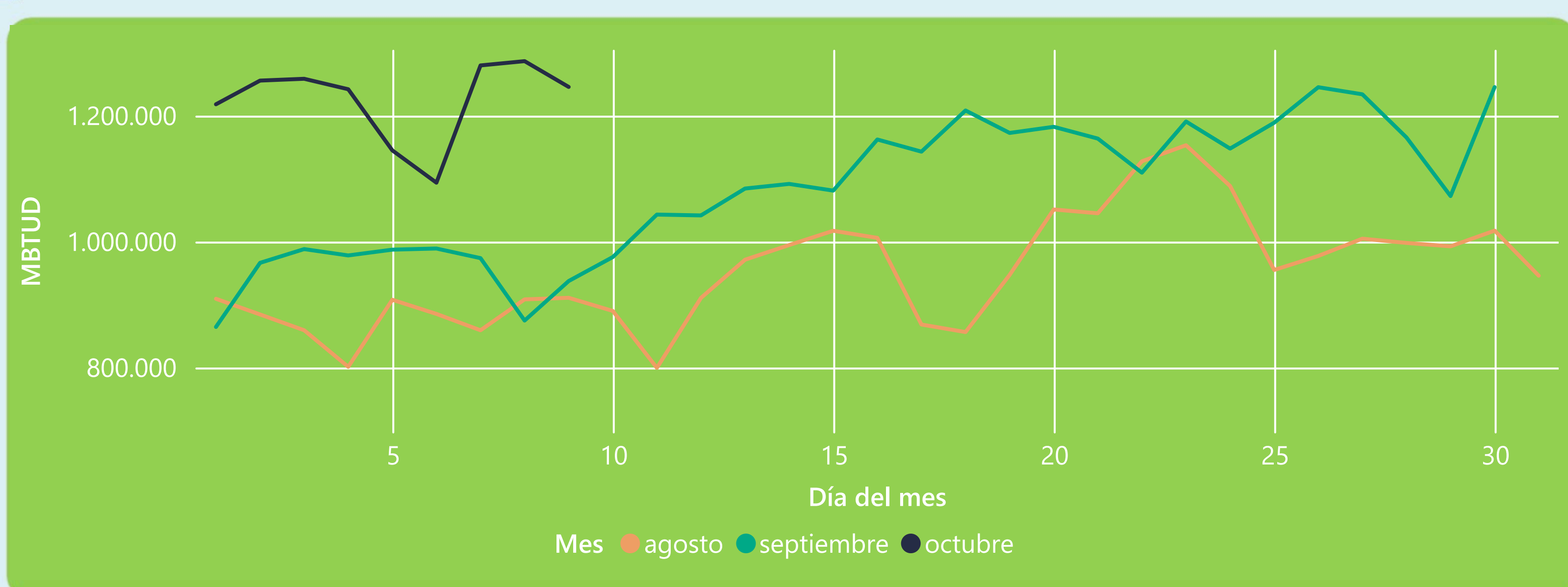
9 de octubre 2024

**1.246 GBTUD**

Se registra una reducción de la cantidad de energía tomada en un -0,8%, respecto al miércoles de la semana pasada.

\*Cálculo realizado comparando el promedio del día anterior con el mismo día de la semana anterior

### ENERGÍA TOMADA DEL SISTEMA NACIONAL DE TRANSPORTE



La energía tomada aumentó un 32,88% respecto al mes de Septiembre.

La energía tomada aumentó un 36,77% respecto al mes de Agosto.

### INFORMACIÓN OPERATIVA POR SISTEMA

8 de octubre 2024

**Energía inyectada**

**Energía tomada**

**Costa**

664

639

**Interior**

564

647

**Total**

1228

1287

9 de octubre 2024

**Energía inyectada**

**Energía tomada**

**Costa**

655

636

**Interior**

568

610

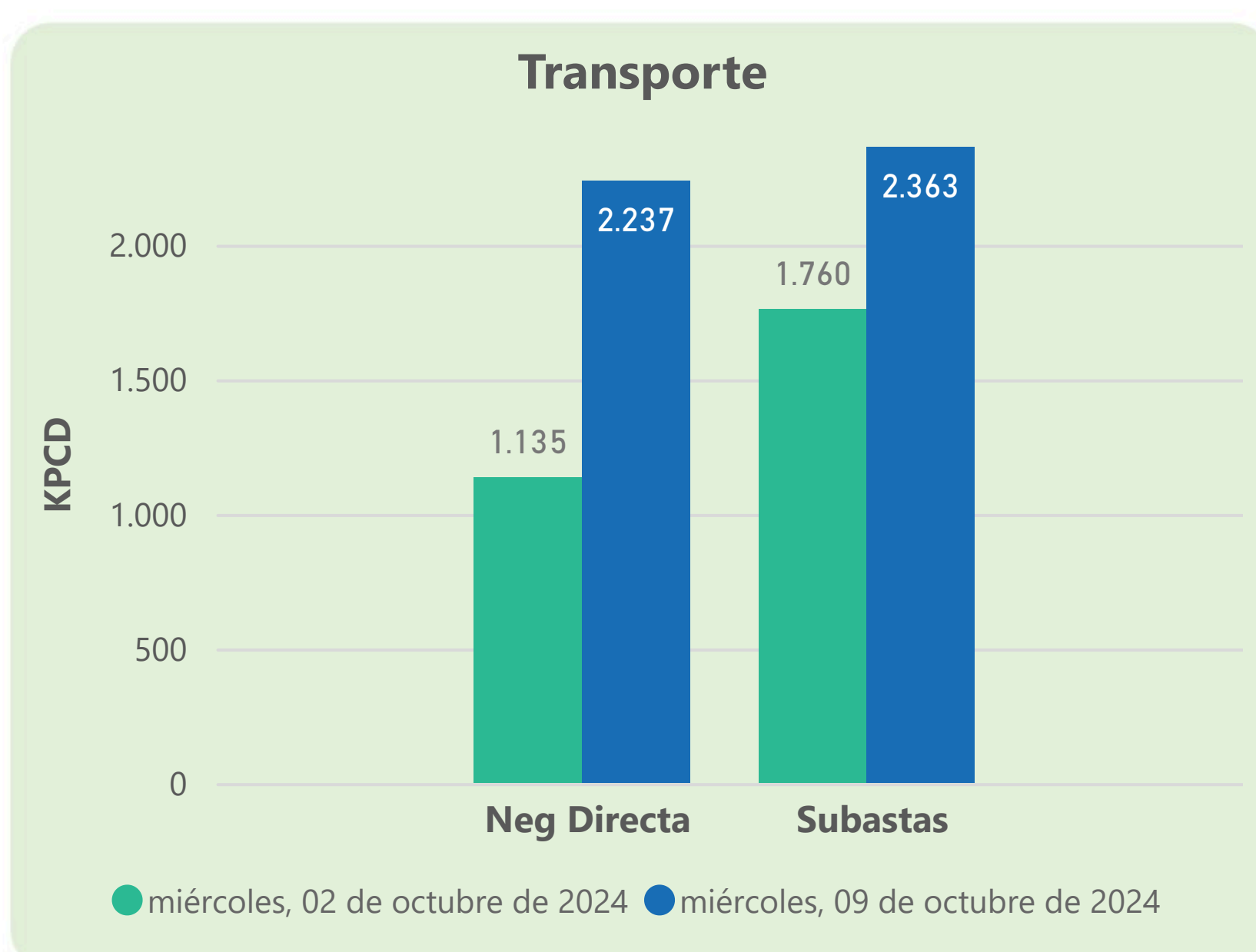
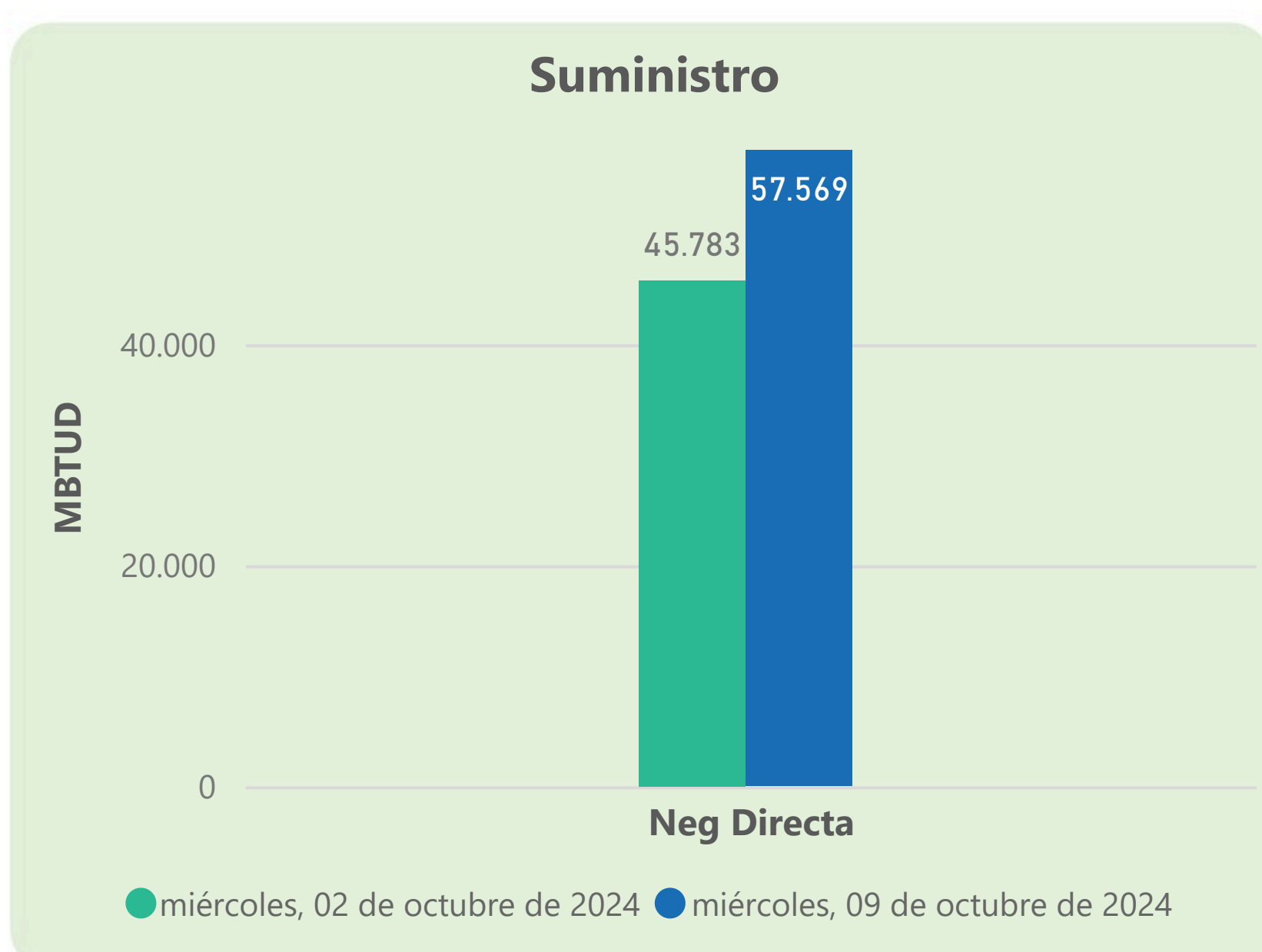
**Total**

1223

1246

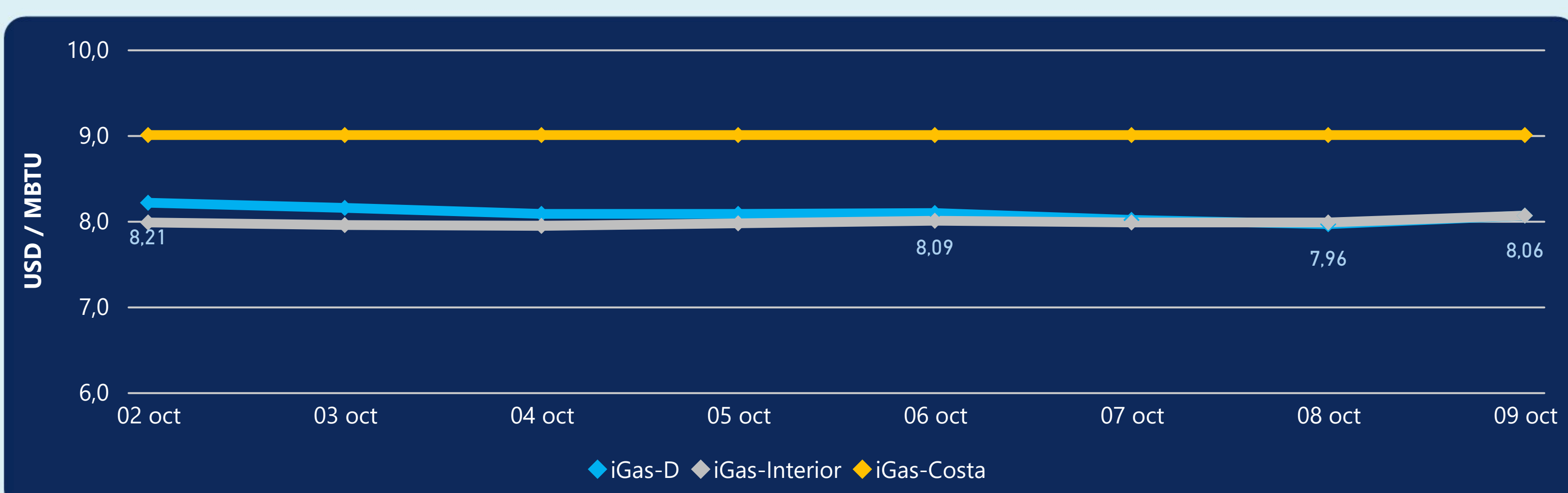
Las posibles diferencias presentadas entre el total de energía inyectada y total de entregas a usuarios finales puede ser ocasionada por almacenamientos en el sistema de transporte (empaquetamientos), pérdidas y consumos no reportados.

### MERCADO SECUNDARIO



Se registraron contratos de suministro, realizados en negociación directa por 57569 MBTUD. Por capacidad de transporte se registraron contratos, realizados en negociación directa por 2237 KPCD y en subastas por 2363 KPCD. En total la capacidad de transporte registrada fue de 4600 KPCD.

### PRECIOS



El indicador de precios i-Gas presenta un incremento del 1,26%, alcanzando un valor de 8,06 USD/MBTU. El precio para entrega en la Guajira no presentó variaciones. El precio para entrega en Cusiana presenta un incremento del 1%, alcanzando un valor de 8,06 USD/MBTU.

9 de octubre 2024



Henry Hub

**2,66**

USD/MBTU



LNG  
Japón - Corea

**13,07**

USD/MBTU





## COMPORTAMIENTO SUBASTA ÚSELO O VÉNDALO DE CORTO PLAZO



### Suministro de Gas Natural\*

Variación en el número de adjudicaciones

**0%**

Variación en las cantidades adjudicadas

**32%**



\*Cálculo realizado comparando el promedio del último y penúltimo día adjudicado



### Puntos de Entrega Adjudicados

10 de julio de 2024

24 de septiembre de 2024

Punto entrega	Cantidad (MBTUD)	Número de adjudicaciones	Precio* (USD/MBTU)
CUIAGUA	63	1	ND

Punto entrega	Cantidad (MBTUD)	Número de adjudicaciones	Precio* (USD/MBTU)
BALLENA	1.321	1	ND



### Rutas de Transporte Adjudicadas

2 de octubre 2024

9 de octubre 2024

Ruta	Capacidad (KPCD)	Precio* (\$/KPC)
VASCONIA - MARIQUITA	1.200	ND
SEBASTOPOL - VASCONIA	100	ND
LA BELLEZA - COGUA	280	ND
COGUA - SABANA_F	280	ND

Ruta	Capacidad (KPCD)	Precio* (\$/KPC)
VASCONIA - MARIQUITA	1.507	ND
LA BELLEZA - COGUA	434	ND
COGUA - SABANA_F	433	ND



### Capacidad de transporte\*

Variación en el número de adjudicaciones

**-25 %**

Variación en las cantidades adjudicadas

**28 %**



\*Cálculo realizado comparando el promedio del día anterior con el mismo día de la semana anterior