

AL DÍA CON EL GESTOR

11 de octubre 2024

ENERGÍA TOMADA DEL SISTEMA NACIONAL DE TRANSPORTE

3 de octubre de 2024

1.259 GBTUD



-0,40 %

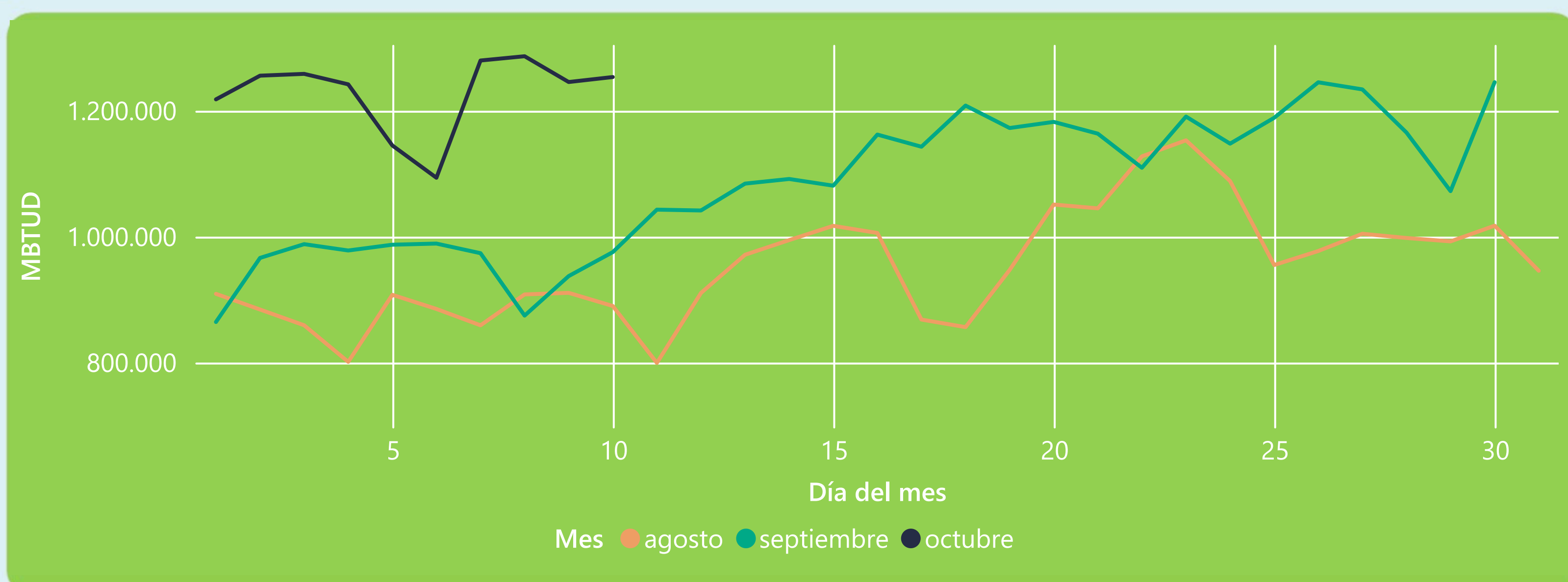
10 de octubre 2024

1.254 GBTUD

Se registra una reducción de la cantidad de energía tomada en un -0,4%, respecto al jueves de la semana pasada.

*Cálculo realizado comparando el promedio del día anterior con el mismo día de la semana anterior

ENERGÍA TOMADA DEL SISTEMA NACIONAL DE TRANSPORTE



La energía tomada aumentó un 28,51% respecto al mes de Septiembre.

La energía tomada aumentó un 40,87% respecto al mes de Agosto.

INFORMACIÓN OPERATIVA POR SISTEMA

9 de octubre 2024

Energía inyectada

Energía tomada

Costa

655

636

Interior

568

610

Total

1223

1246

10 de octubre 2024

Energía inyectada

Energía tomada

Costa

653

630

Interior

572

623

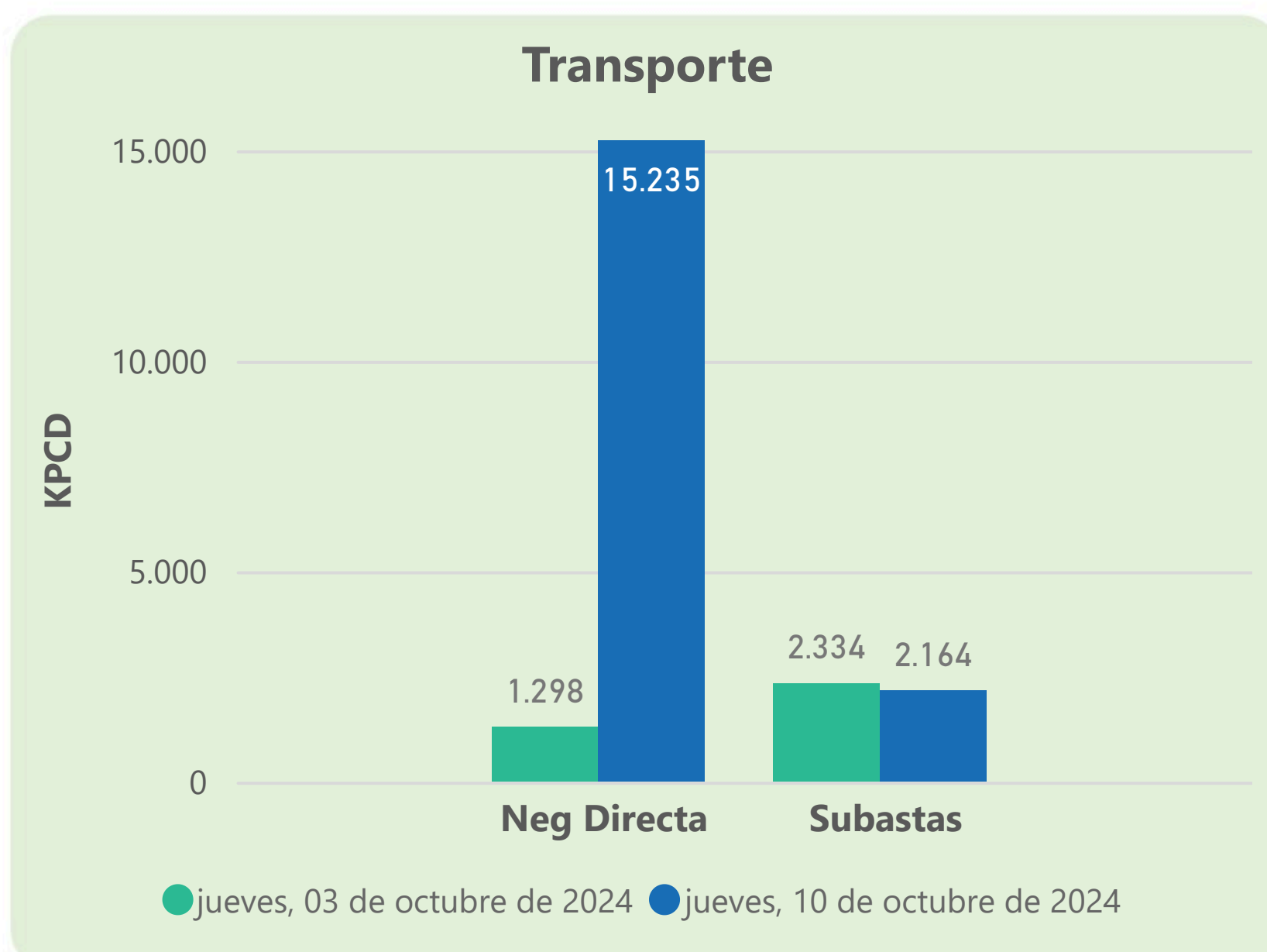
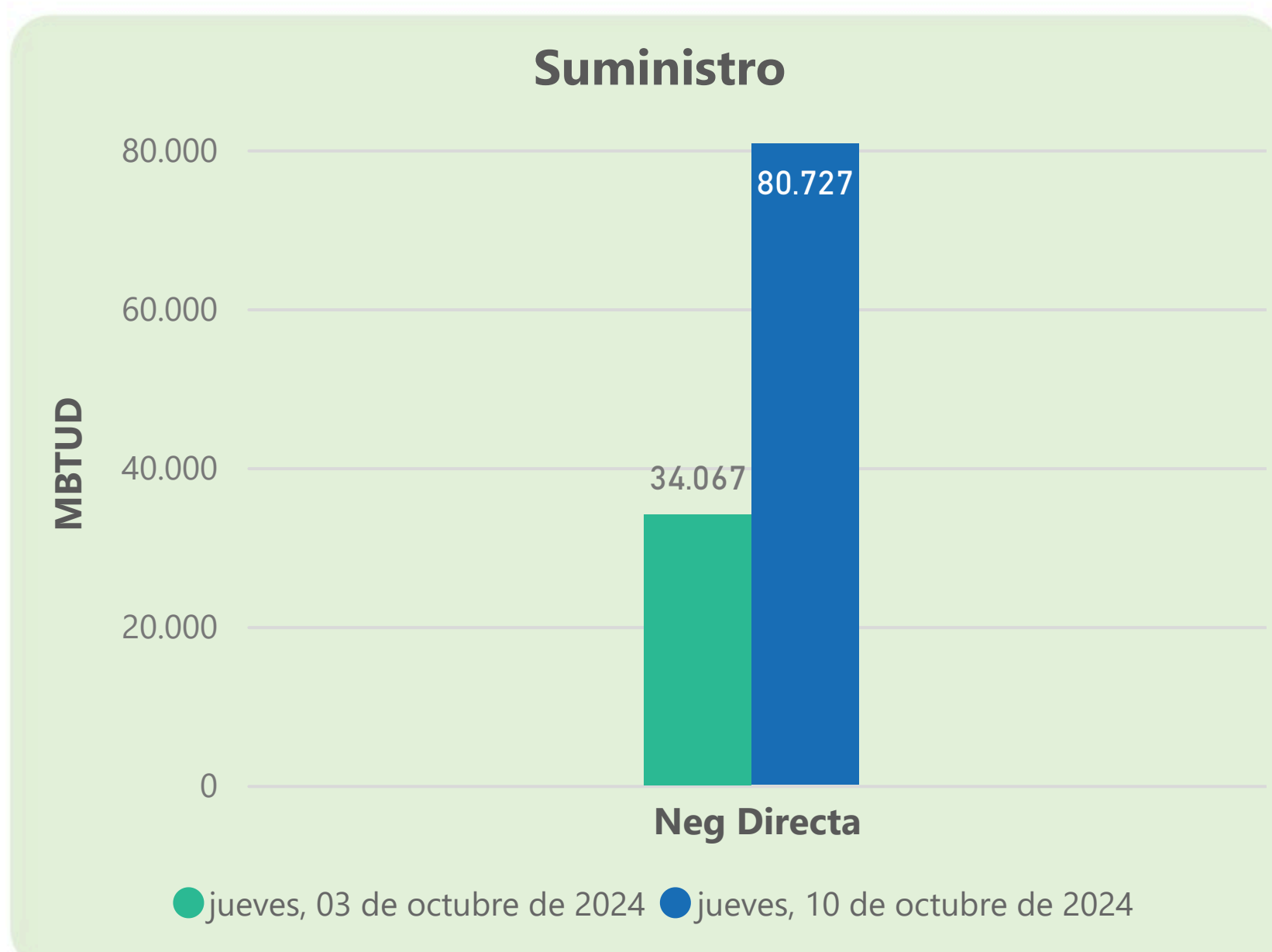
Total

1225

1254

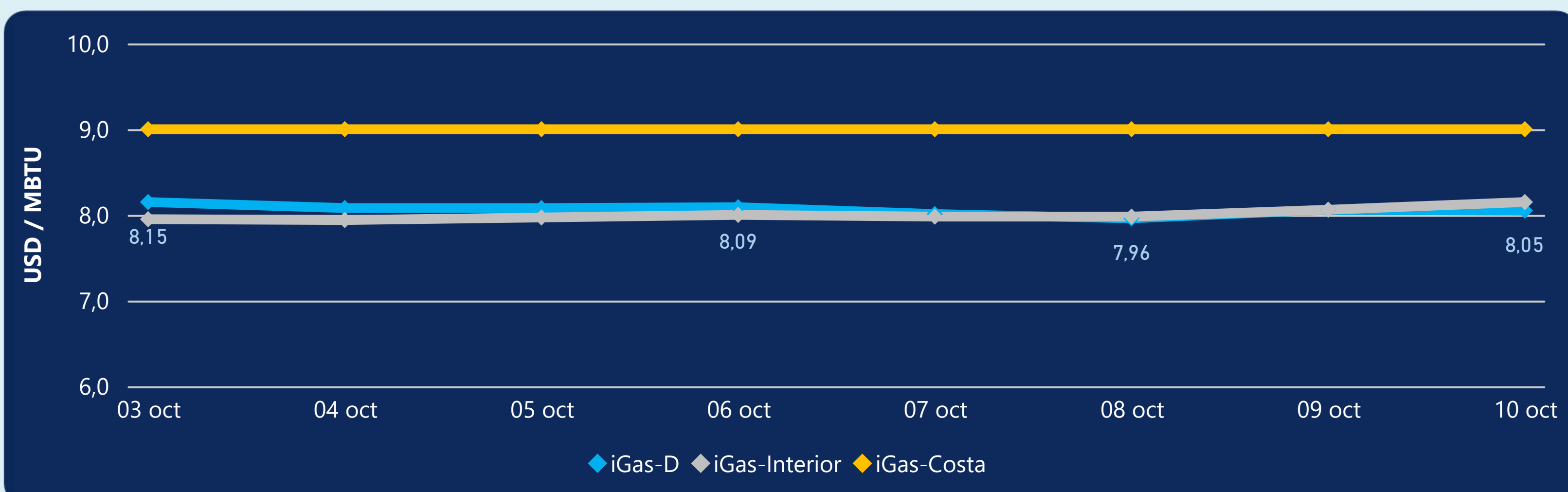
Las posibles diferencias presentadas entre el total de energía inyectada y total de entregas a usuarios finales puede ser ocasionada por almacenamientos en el sistema de transporte (empaquetamientos), pérdidas y consumos no reportados.

MERCADO SECUNDARIO



Se registraron contratos de suministro, realizados en negociación directa por 80727 MBTUD. Por capacidad de transporte se registraron contratos, realizados en negociación directa por 15235 KPCD y en subastas por 2164 KPCD. En total la capacidad de transporte registrada fue de 17399 KPCD.

PRECIOS



El indicador de precios i-Gas presenta una reducción del -0,12%, alcanzando un valor de 8,05 USD/MBTU. El precio para entrega en la Guajira no presentó variaciones. El precio para entrega en Cusiana presenta un incremento del 1,12%, alcanzando un valor de 8,15 USD/MBTU.

10 de octubre 2024



Henry Hub

2,68

USD/MBTU



LNG
Japón - Corea

13,08

USD/MBTU





COMPORTAMIENTO SUBASTA ÚSELO O VÉNDALO DE CORTO PLAZO



Suministro de Gas Natural*

Variación en el número de adjudicaciones

0%

Variación en las cantidades adjudicadas

32%



*Cálculo realizado comparando el promedio del último y penúltimo día adjudicado



Puntos de Entrega Adjudicados

10 de julio de 2024

24 de septiembre de 2024

Punto entrega	Cantidad (MBTUD)	Número de adjudicaciones	Precio* (USD/MBTU)
CUIAGUA	63	1	ND

Punto entrega	Cantidad (MBTUD)	Número de adjudicaciones	Precio* (USD/MBTU)
BALLENA	1.321	1	ND



Rutas de Transporte Adjudicadas

3 de octubre 2024

10 de octubre 2024

Ruta	Capacidad (KPCD)	Precio* (\$/KPC)
VASCONIA - MARIQUITA	1.500	ND
SEBASTOPOL - VASCONIA	100	ND
LA BELLEZA - COGUA	417	ND
COGUA - SABANA_F	417	ND

Ruta	Capacidad (KPCD)	Precio* (\$/KPC)
VASCONIA - MARIQUITA	1.507	ND
LA BELLEZA - COGUA	329	ND
COGUA - SABANA_F	329	ND



Capacidad de transporte*

Variación en el número de adjudicaciones

-25 %

Variación en las cantidades adjudicadas

-11 %

*Cálculo realizado comparando el promedio del día anterior con el mismo día de la semana anterior