

AL DÍA CON EL GESTOR

14 de octubre 2024

ENERGÍA TOMADA DEL SISTEMA NACIONAL DE TRANSPORTE

6 de octubre de 2024

1.094 GBTUD



-6,16 %

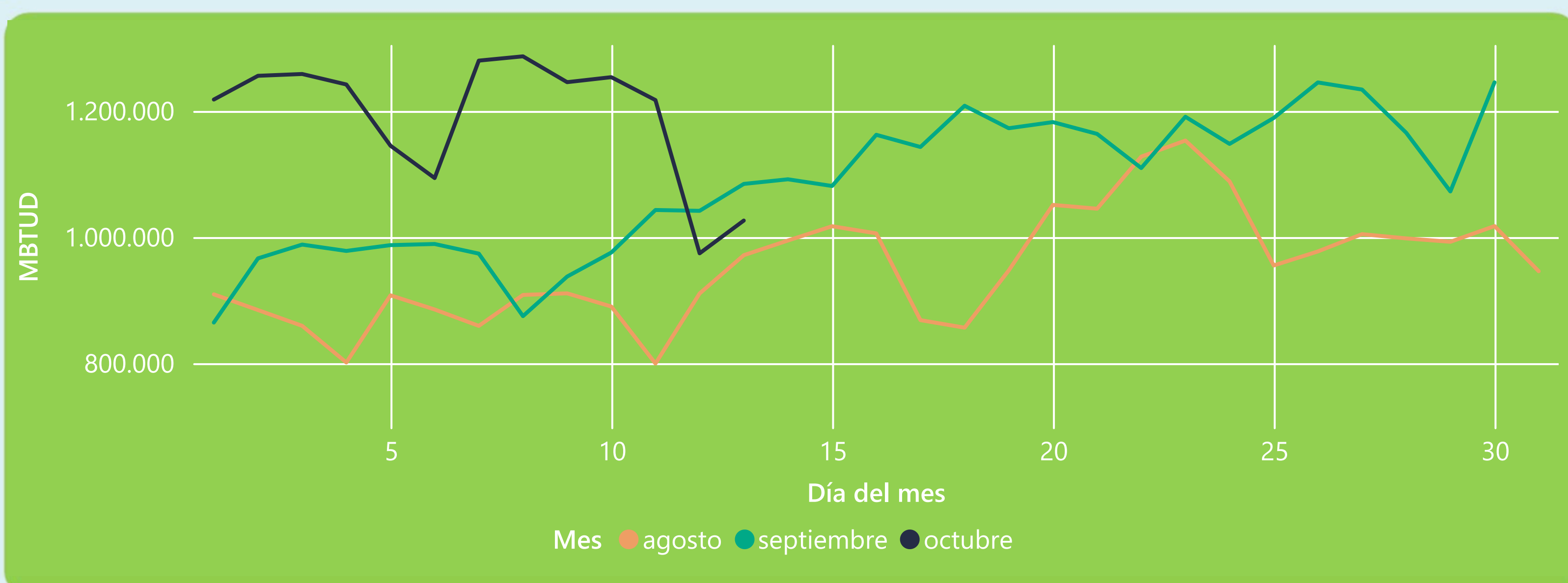
13 de octubre 2024

1.026 GBTUD

Se registra una reducción de la cantidad de energía tomada en un -6,16%, respecto al domingo de la semana pasada.

*Cálculo realizado comparando el promedio del día anterior con el mismo día de la semana anterior

ENERGÍA TOMADA DEL SISTEMA NACIONAL DE TRANSPORTE



La energía tomada se redujo un -5,36% respecto al mes de Septiembre.

La energía tomada aumentó un 5,66% respecto al mes de Agosto.

INFORMACIÓN OPERATIVA POR SISTEMA

12 de octubre 2024

Energía inyectada

Energía tomada

Costa

490

455

Interior

541

519

Total

1031

974

13 de octubre 2024

Energía inyectada

Energía tomada

Costa

539

514

Interior

545

512

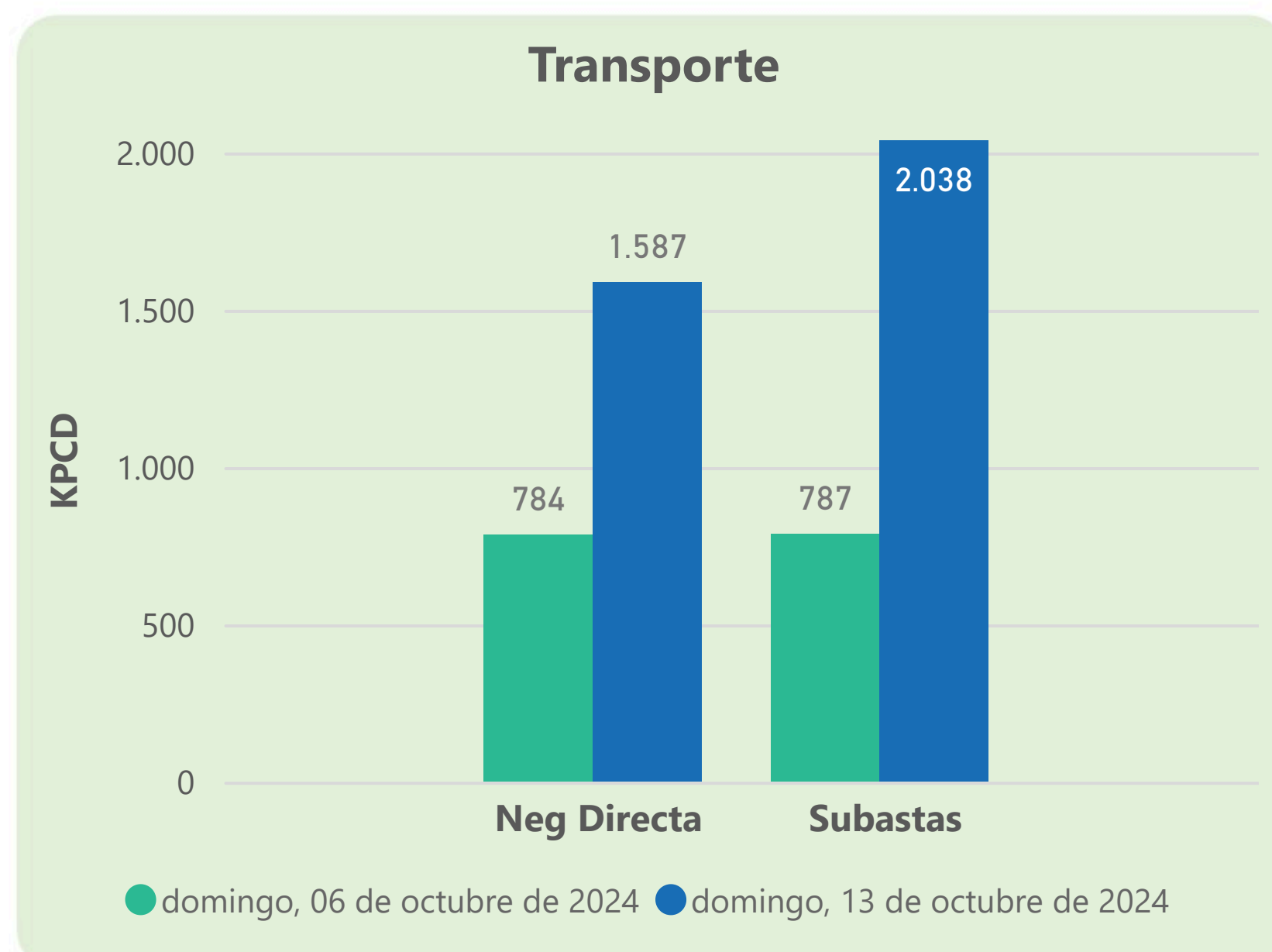
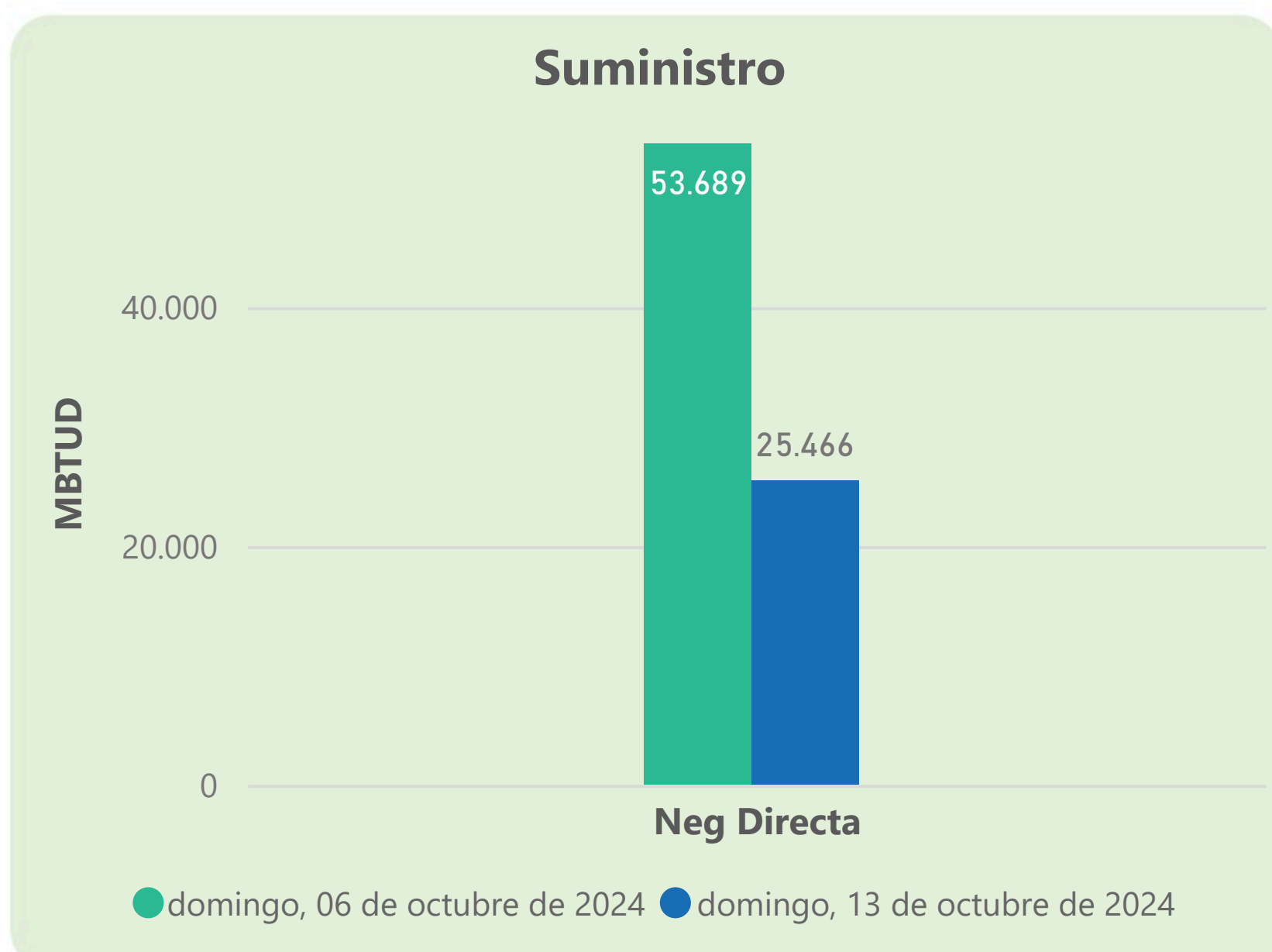
Total

1084

1026

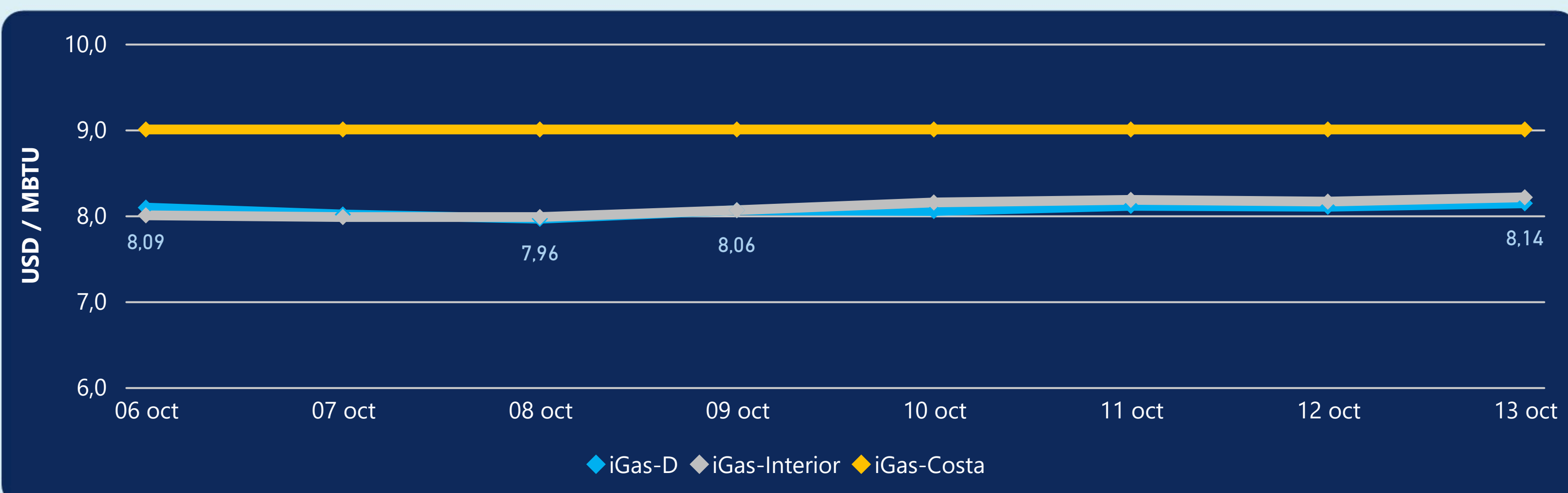
Las posibles diferencias presentadas entre el total de energía inyectada y total de entregas a usuarios finales puede ser ocasionada por almacenamientos en el sistema de transporte (empaquetamientos), pérdidas y consumos no reportados.

MERCADO SECUNDARIO



Se registraron contratos de suministro, realizados en negociación directa por 25466 MBTUD. Por capacidad de transporte se registraron contratos, realizados en negociación directa por 1587 KPCD y en subastas por 2038 KPCD. En total la capacidad de transporte registrada fue de 3625 KPCD.

PRECIOS



El indicador de precios i-Gas presenta un incremento del 0,49%, alcanzando un valor de 8,14 USD/MBTU. El precio para entrega en la Guajira no presentó variaciones. El precio para entrega en Cusiana presenta un incremento del 0,61%, alcanzando un valor de 8,21 USD/MBTU.

13 de octubre 2024



Henry Hub

2,48

USD/MBTU



LNG
Japón - Corea

13,08

USD/MBTU



COMPORTAMIENTO SUBASTA ÚSELO O VÉNDALO DE CORTO PLAZO



Suministro de Gas Natural*

Variación en el número de adjudicaciones

0%

Variación en las cantidades adjudicadas

32%



*Cálculo realizado comparando el promedio del último y penúltimo día adjudicado



Puntos de Entrega Adjudicados

10 de julio de 2024

24 de septiembre de 2024

Punto entrega	Cantidad (MBTUD)	Número de adjudicaciones	Precio* (USD/MBTU)
CUPIAGUA	63	1	ND

Punto entrega	Cantidad (MBTUD)	Número de adjudicaciones	Precio* (USD/MBTU)
BALLENA	1.321	1	ND



Rutas de Transporte Adjudicadas

6 de octubre 2024

13 de octubre 2024

Ruta	Capacidad (KPCD)	Precio* (\$/KPC)
LA BELLEZA - COGUA	397	ND
COGUA - SABANA_F	393	ND

Ruta	Capacidad (KPCD)	Precio* (\$/KPC)
VASCONIA - MARIQUITA	1.946	ND
LA BELLEZA - COGUA	46	ND
COGUA - SABANA_F	46	ND



Capacidad de transporte*

Variación en el número de adjudicaciones

50 %

Variación en las cantidades adjudicadas

158 %

*Cálculo realizado comparando el promedio del día anterior con el mismo día de la semana anterior