

AL DÍA CON EL GESTOR

16 de octubre 2024

ENERGÍA TOMADA DEL SISTEMA NACIONAL DE TRANSPORTE

8 de octubre de 2024

1.287 GBTUD



-3,27 %

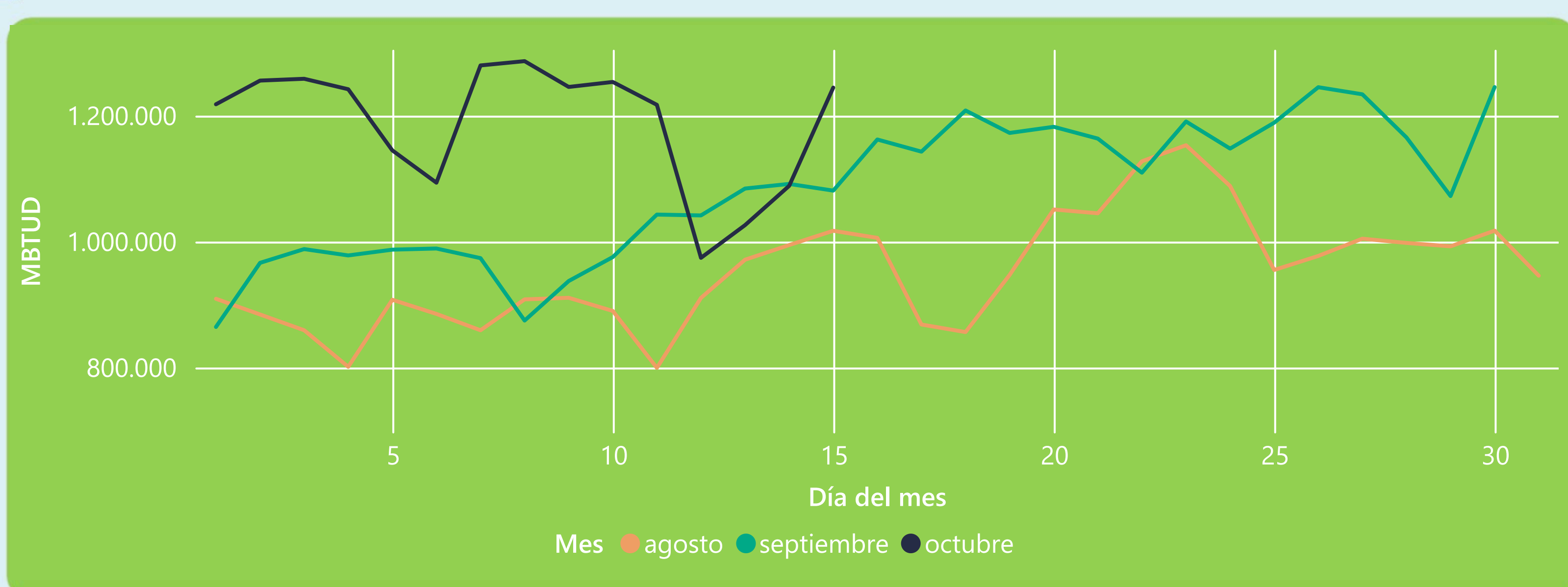
15 de octubre 2024

1.245 GBTUD

Se registra una reducción de la cantidad de energía tomada en un -3,27%, respecto al martes de la semana pasada.

*Cálculo realizado comparando el promedio del día anterior con el mismo día de la semana anterior

ENERGÍA TOMADA DEL SISTEMA NACIONAL DE TRANSPORTE



La energía tomada aumentó un 15,13% respecto al mes de Septiembre.

La energía tomada aumentó un 22,35% respecto al mes de Agosto.

INFORMACIÓN OPERATIVA POR SISTEMA

14 de octubre 2024

Energía inyectada

Energía tomada

Costa

570

556

Interior

562

533

Total

1132

1089

15 de octubre 2024

Energía inyectada

Energía tomada

Costa

630

627

Interior

565

618

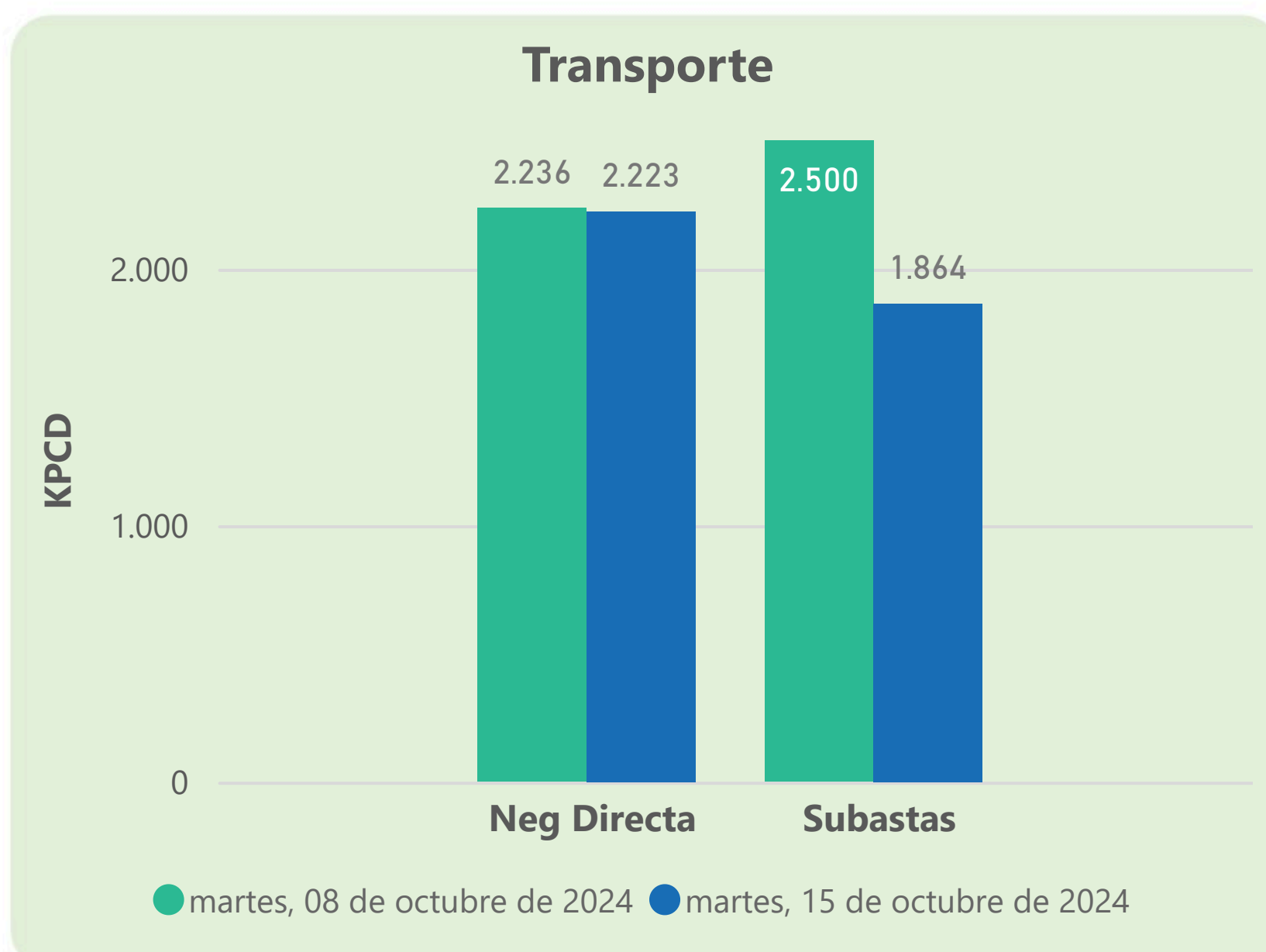
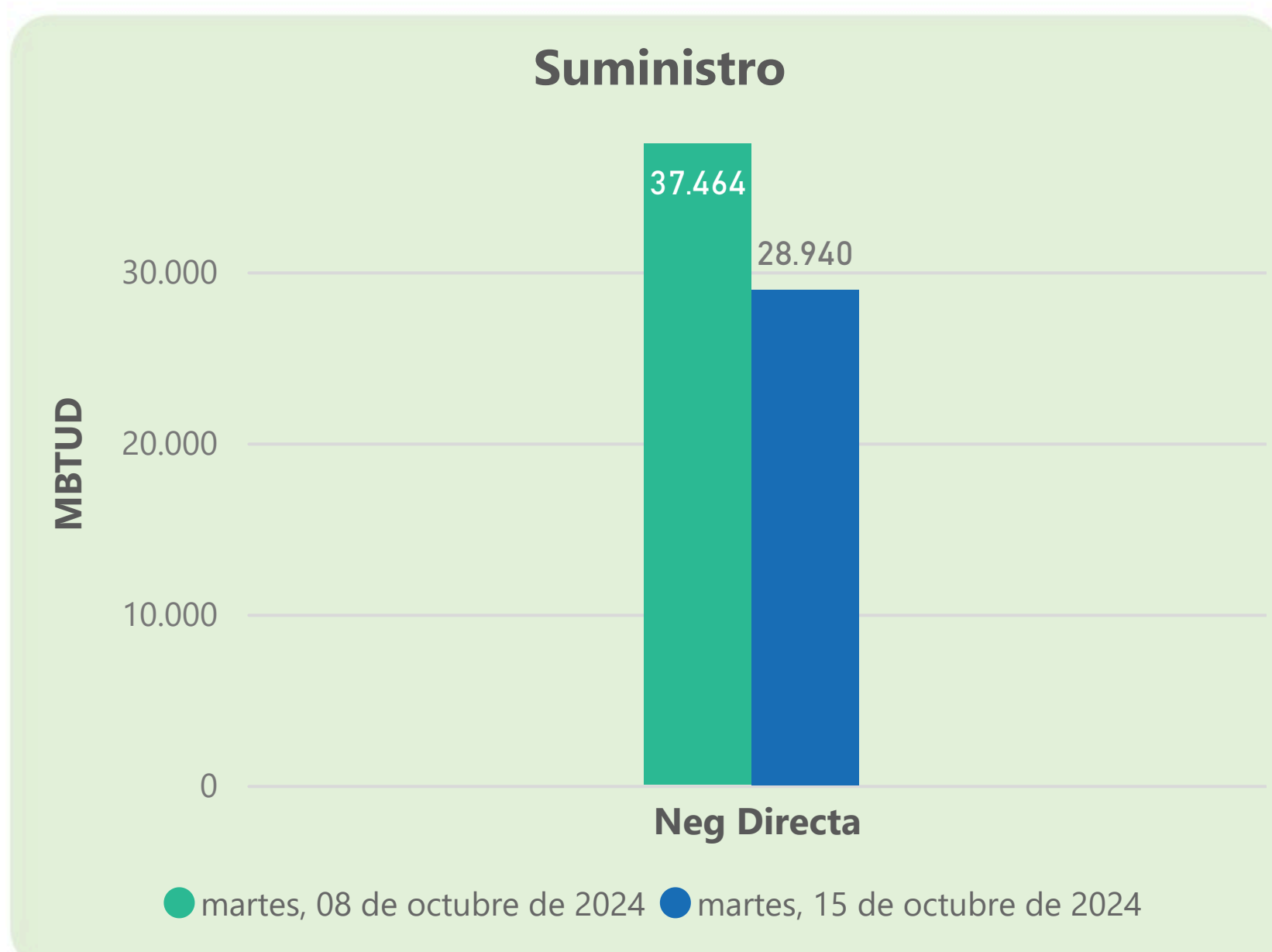
Total

1195

1245

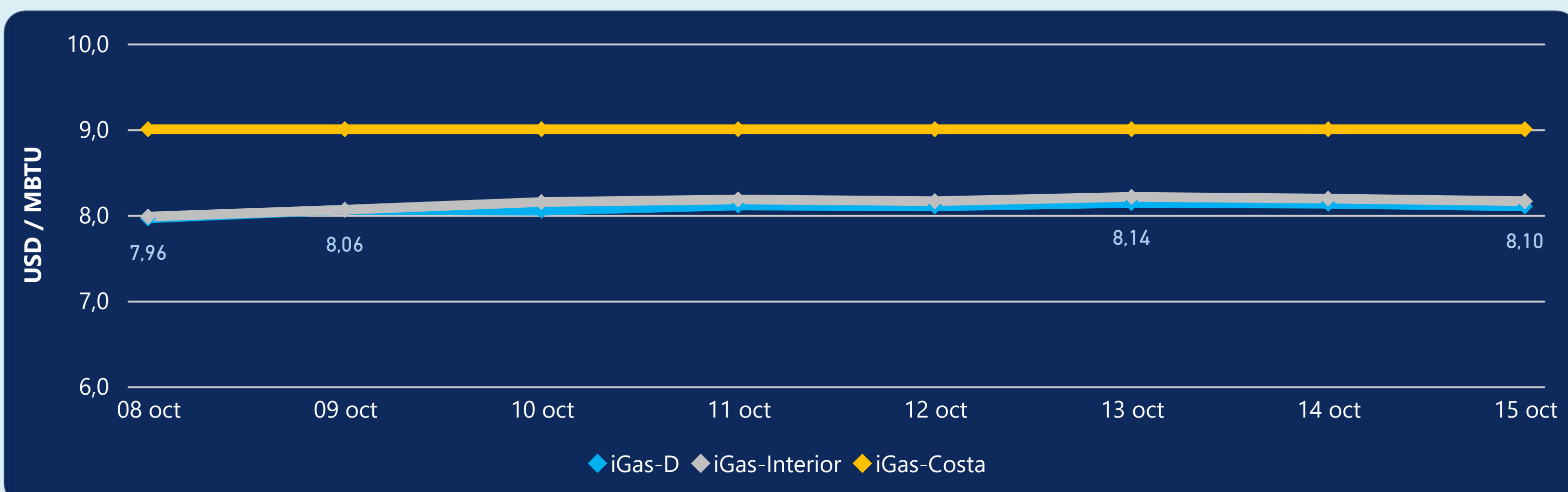
Las posibles diferencias presentadas entre el total de energía inyectada y total de entregas a usuarios finales puede ser ocasionada por almacenamientos en el sistema de transporte (empaquetamientos), pérdidas y consumos no reportados.

MERCADO SECUNDARIO



Se registraron contratos de suministro, realizados en negociación directa por 28940 MBTUD. Por capacidad de transporte se registraron contratos, realizados en negociación directa por 2223 KPCD y en subastas por 1864 KPCD. En total la capacidad de transporte registrada fue de 4087 KPCD.

PRECIOS



El indicador de precios i-Gas presenta una reducción del -0,37%, alcanzando un valor de 8,1 USD/MBTU. El precio para entrega en la Guajira no presentó variaciones. El precio para entrega en Cusiana presenta una reducción del -0,37%, alcanzando un valor de 8,16 USD/MBTU.

15 de octubre 2024

Henry Hub



2,50



USD/MBTU

LNG
Japón - Corea



13,61



USD/MBTU



COMPORTAMIENTO SUBASTA ÚSELO O VÉNDALO DE CORTO PLAZO



Suministro de Gas Natural*

Variación en el número de adjudicaciones

0%

Variación en las cantidades adjudicadas

32%



*Cálculo realizado comparando el promedio del último y penúltimo día adjudicado



Puntos de Entrega Adjudicados

10 de julio de 2024

24 de septiembre de 2024

| Punto entrega | Cantidad (MBTUD) | Número de adjudicaciones | Precio* (USD/MBTU) |
|---------------|------------------|--------------------------|--------------------|
| CUIAGUA | 63 | 1 | ND |

| Punto entrega | Cantidad (MBTUD) | Número de adjudicaciones | Precio* (USD/MBTU) |
|---------------|------------------|--------------------------|--------------------|
| BALLENA | 1.321 | 1 | ND |



Rutas de Transporte Adjudicadas

8 de octubre 2024

15 de octubre 2024

| Ruta | Capacidad (KPCD) | Precio* (\$/KPC) |
|----------------------|------------------|------------------|
| VASCONIA - MARIQUITA | 1.700 | ND |
| LA BELLEZA - COGUA | 417 | ND |
| COGUA - SABANA_F | 416 | ND |

| Ruta | Capacidad (KPCD) | Precio* (\$/KPC) |
|----------------------|------------------|------------------|
| VASCONIA - MARIQUITA | 1.770 | ND |
| CUSIANA - SABANA_F | 94 | ND |



Capacidad de transporte*

Variación en el número de adjudicaciones

-33 %

Variación en las cantidades adjudicadas

-26 %

*Cálculo realizado comparando el promedio del día anterior con el mismo día de la semana anterior