

AL DÍA CON EL GESTOR

17 de octubre 2024

ENERGÍA TOMADA DEL SISTEMA NACIONAL DE TRANSPORTE

9 de octubre de 2024

1.246 GBTUD



0,00 %

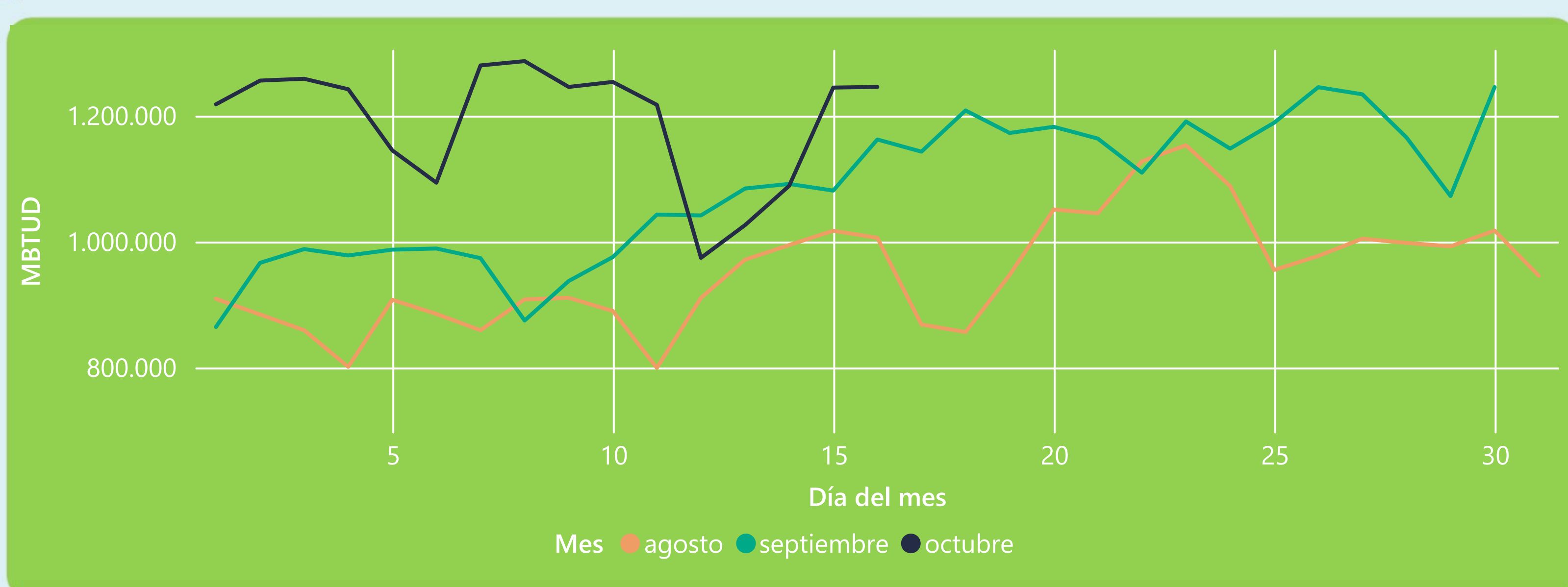
16 de octubre 2024

1.246 GBTUD

Se registra un incremento de la cantidad de energía tomada de 0%, respecto al miércoles de la semana pasada.

*Cálculo realizado comparando el promedio del día anterior con el mismo día de la semana anterior

ENERGÍA TOMADA DEL SISTEMA NACIONAL DE TRANSPORTE



La energía tomada aumentó un 7,18% respecto al mes de Septiembre.

La energía tomada aumentó un 23,83% respecto al mes de Agosto.

INFORMACIÓN OPERATIVA POR SISTEMA

15 de octubre 2024

Energía inyectada

Energía tomada

Costa

630

627

Interior

565

618

Total

1195

1245

16 de octubre 2024

Energía inyectada

Energía tomada

Costa

621

625

Interior

576

621

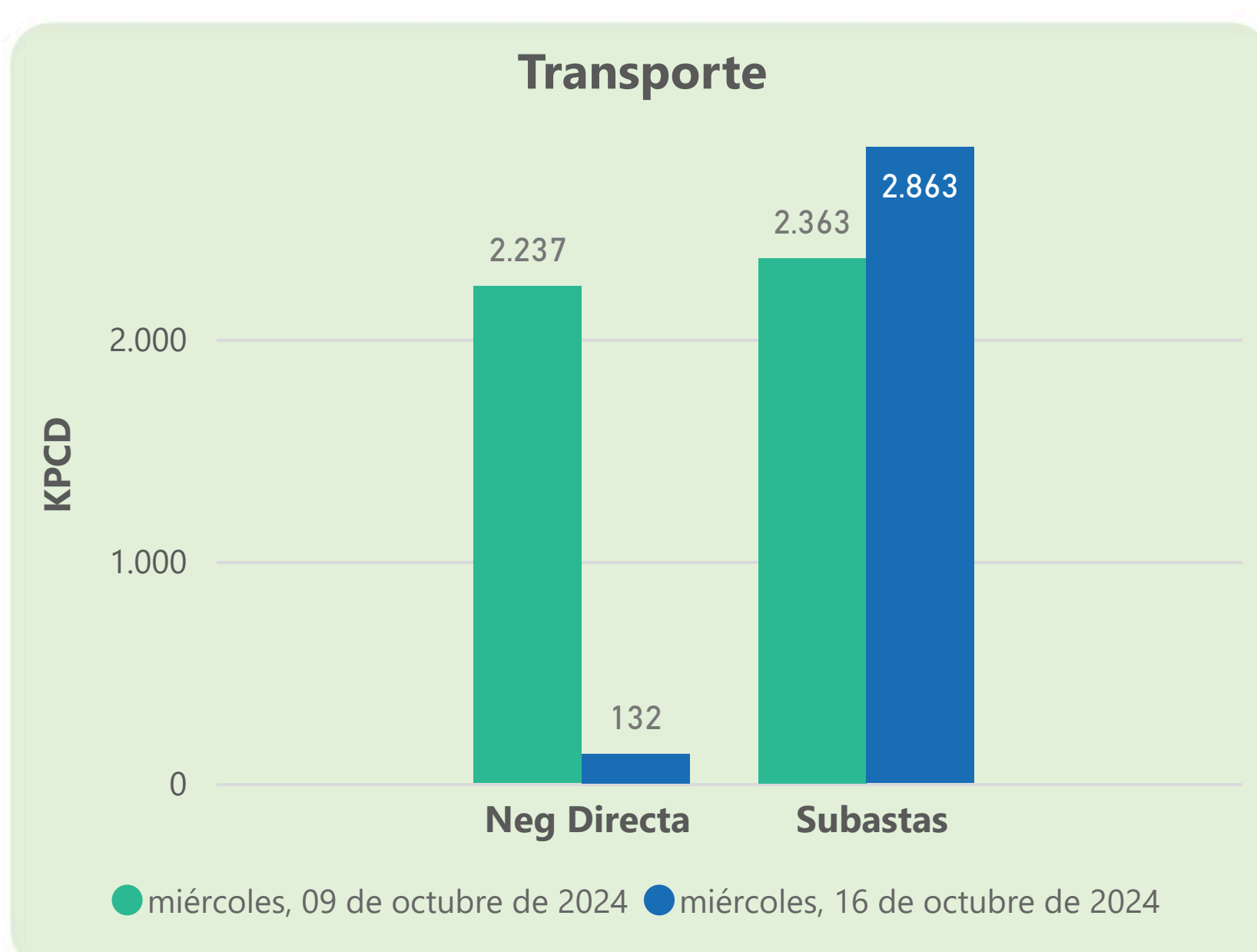
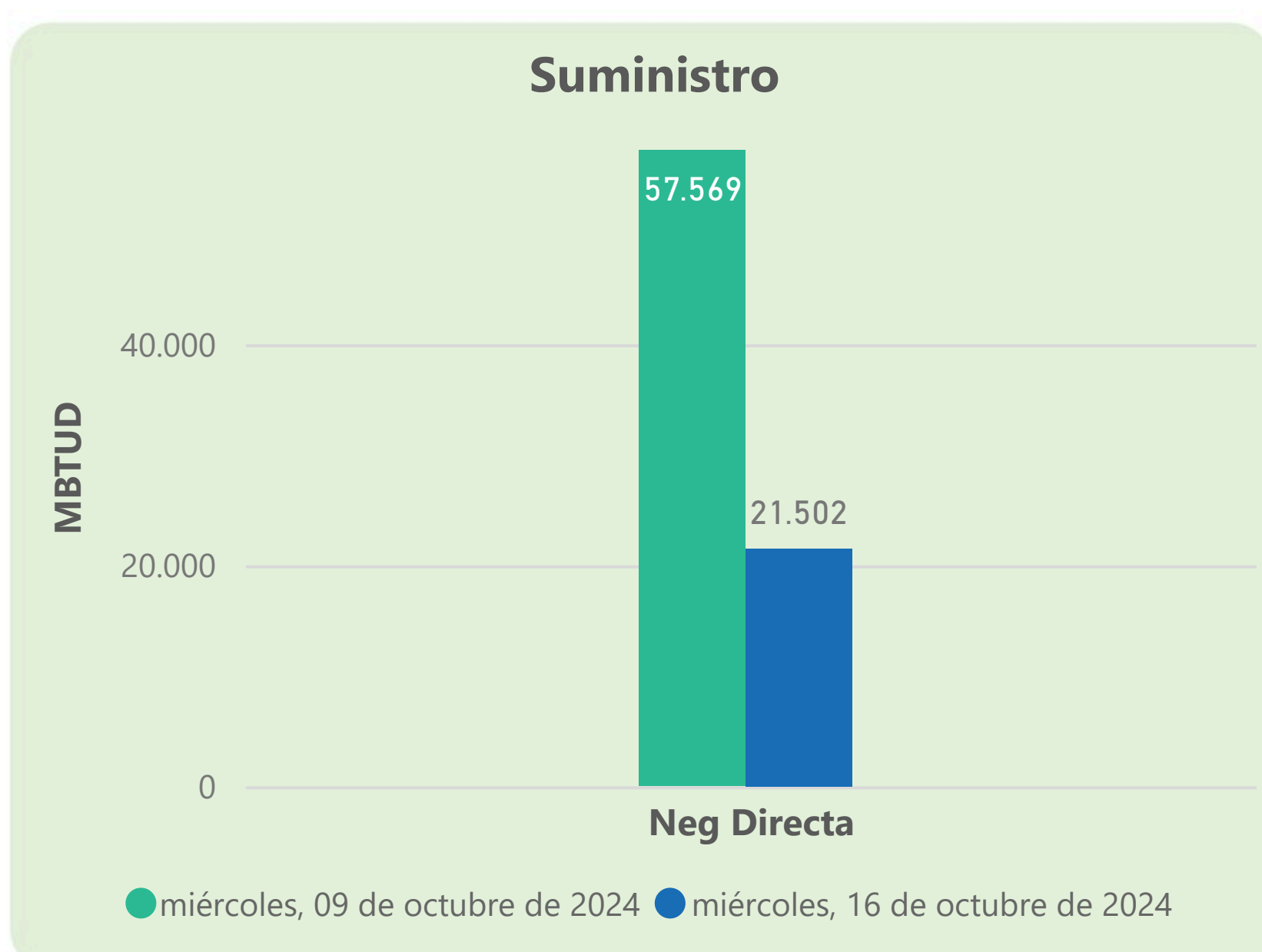
Total

1197

1246

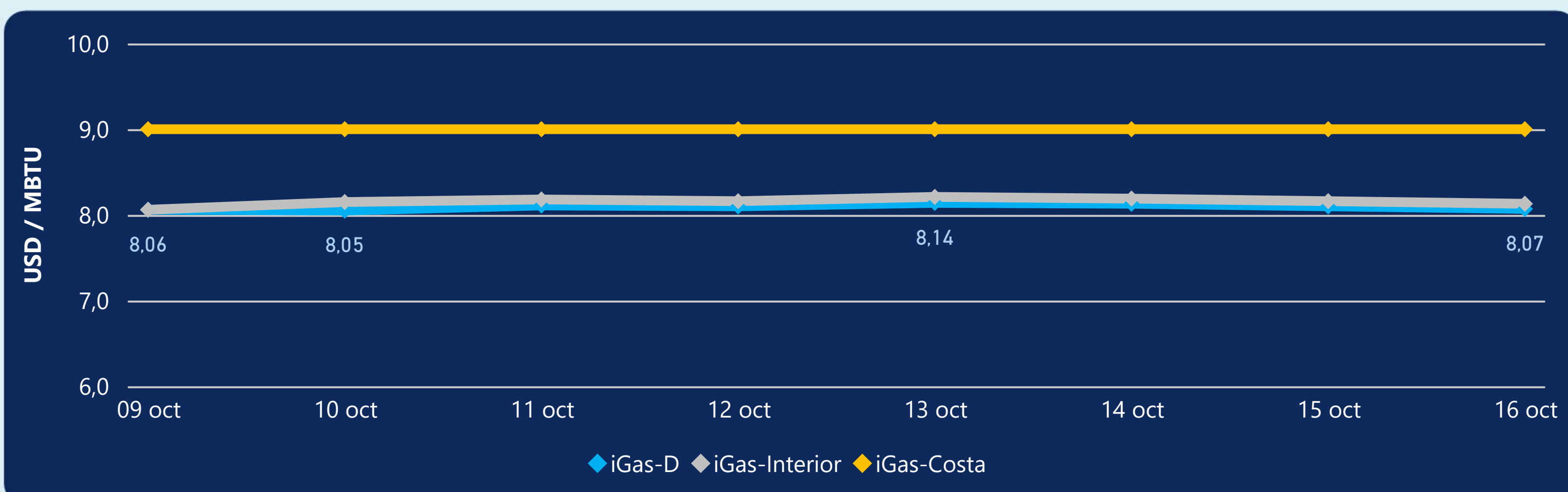
Las posibles diferencias presentadas entre el total de energía inyectada y total de entregas a usuarios finales puede ser ocasionada por almacenamientos en el sistema de transporte (empaquetamientos), pérdidas y consumos no reportados.

MERCADO SECUNDARIO



Se registraron contratos de suministro, realizados en negociación directa por 21502 MBTUD. Por capacidad de transporte se registraron contratos, realizados en negociación directa por 132 KPCD y en subastas por 2863 KPCD. En total la capacidad de transporte registrada fue de 2995 KPCD.

PRECIOS



El indicador de precios i-Gas presenta una reducción del -0,37%, alcanzando un valor de 8,07 USD/MBTU. El precio para entrega en la Guajira no presentó variaciones. El precio para entrega en Cusiana presenta una reducción del -0,37%, alcanzando un valor de 8,13 USD/MBTU.

16 de octubre 2024



Henry Hub

2,37

USD/MBTU



LNG
Japón - Corea

13,47

USD/MBTU





COMPORTAMIENTO SUBASTA ÚSELO O VÉNDALO DE CORTO PLAZO



Suministro de Gas Natural*

Variación en el número de adjudicaciones

0%

Variación en las cantidades adjudicadas

32%



*Cálculo realizado comparando el promedio del último y penúltimo día adjudicado



Puntos de Entrega Adjudicados

10 de julio de 2024

24 de septiembre de 2024

Punto entrega	Cantidad (MBTUD)	Número de adjudicaciones	Precio* (USD/MBTU)
CUIAGUA	63	1	ND

Punto entrega	Cantidad (MBTUD)	Número de adjudicaciones	Precio* (USD/MBTU)
BALLENA	1.321	1	ND



Rutas de Transporte Adjudicadas

9 de octubre 2024

16 de octubre 2024

Ruta	Capacidad (KPCD)	Precio* (\$/KPC)
VASCONIA - MARIQUITA	1.507	ND
LA BELLEZA - COGUA	434	ND
COGUA - SABANA_F	433	ND

Ruta	Capacidad (KPCD)	Precio* (\$/KPC)
VASCONIA - MARIQUITA	1.996	ND
LA BELLEZA - COGUA	434	ND
COGUA - SABANA_F	434	ND



Capacidad de transporte*

Variación en el número de adjudicaciones

0%

Variación en las cantidades adjudicadas

21%



*Cálculo realizado comparando el promedio del día anterior con el mismo día de la semana anterior