

## AL DÍA CON EL GESTOR

24 de octubre 2024

### ENERGÍA TOMADA DEL SISTEMA NACIONAL DE TRANSPORTE

16 de octubre de 2024

**1.246 GBTUD**



**2,64 %**

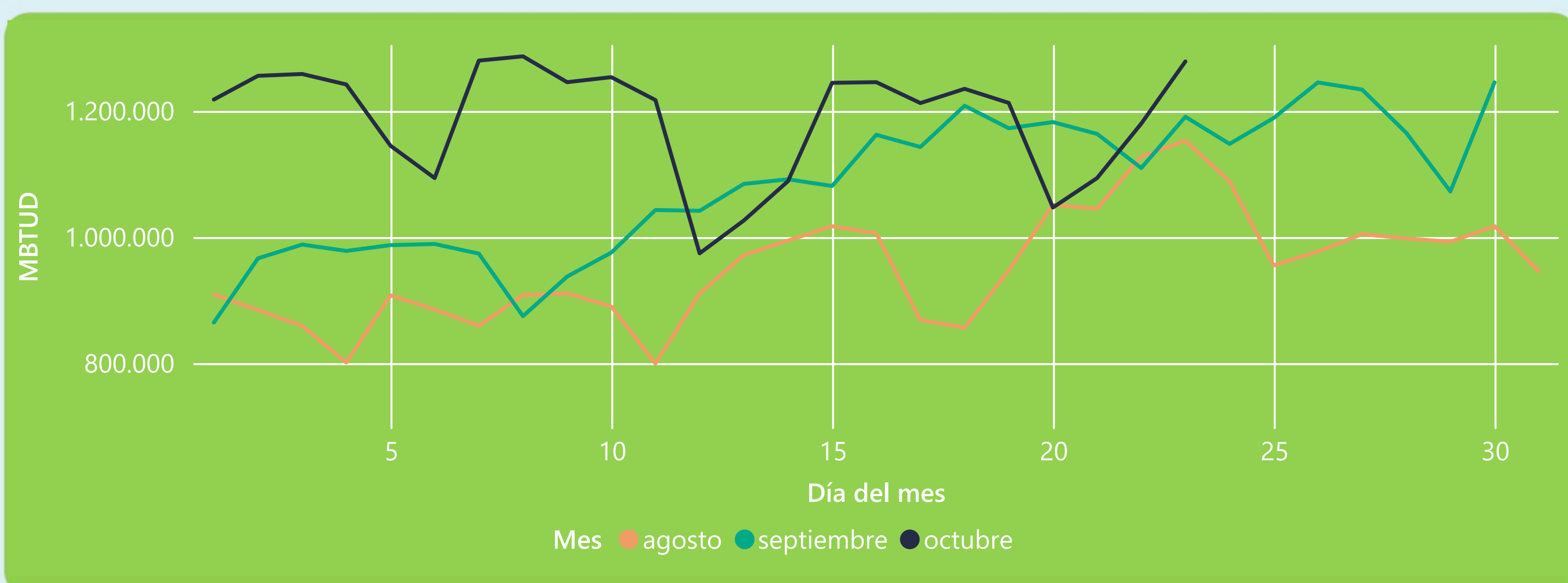
23 de octubre 2024

**1.278 GBTUD**

Se registra un incremento de la cantidad de energía tomada de 2,64%, respecto al miércoles de la semana pasada.

\*Cálculo realizado comparando el promedio del día anterior con el mismo día de la semana anterior

### ENERGÍA TOMADA DEL SISTEMA NACIONAL DE TRANSPORTE



La energía tomada aumentó un 7,37% respecto al mes de Septiembre.

La energía tomada aumentó un 10,88% respecto al mes de Agosto.

### INFORMACIÓN OPERATIVA POR SISTEMA

22 de octubre 2024

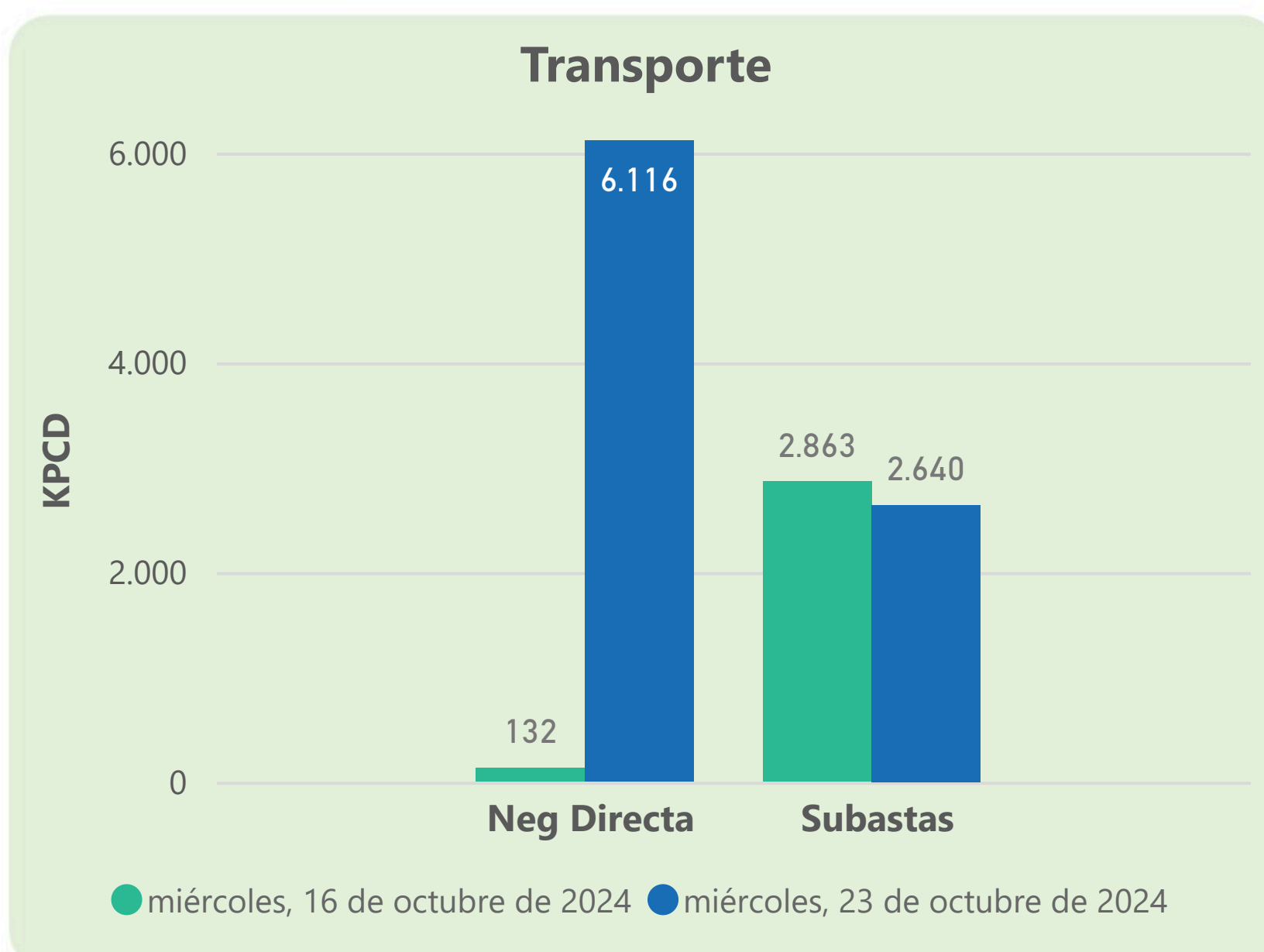
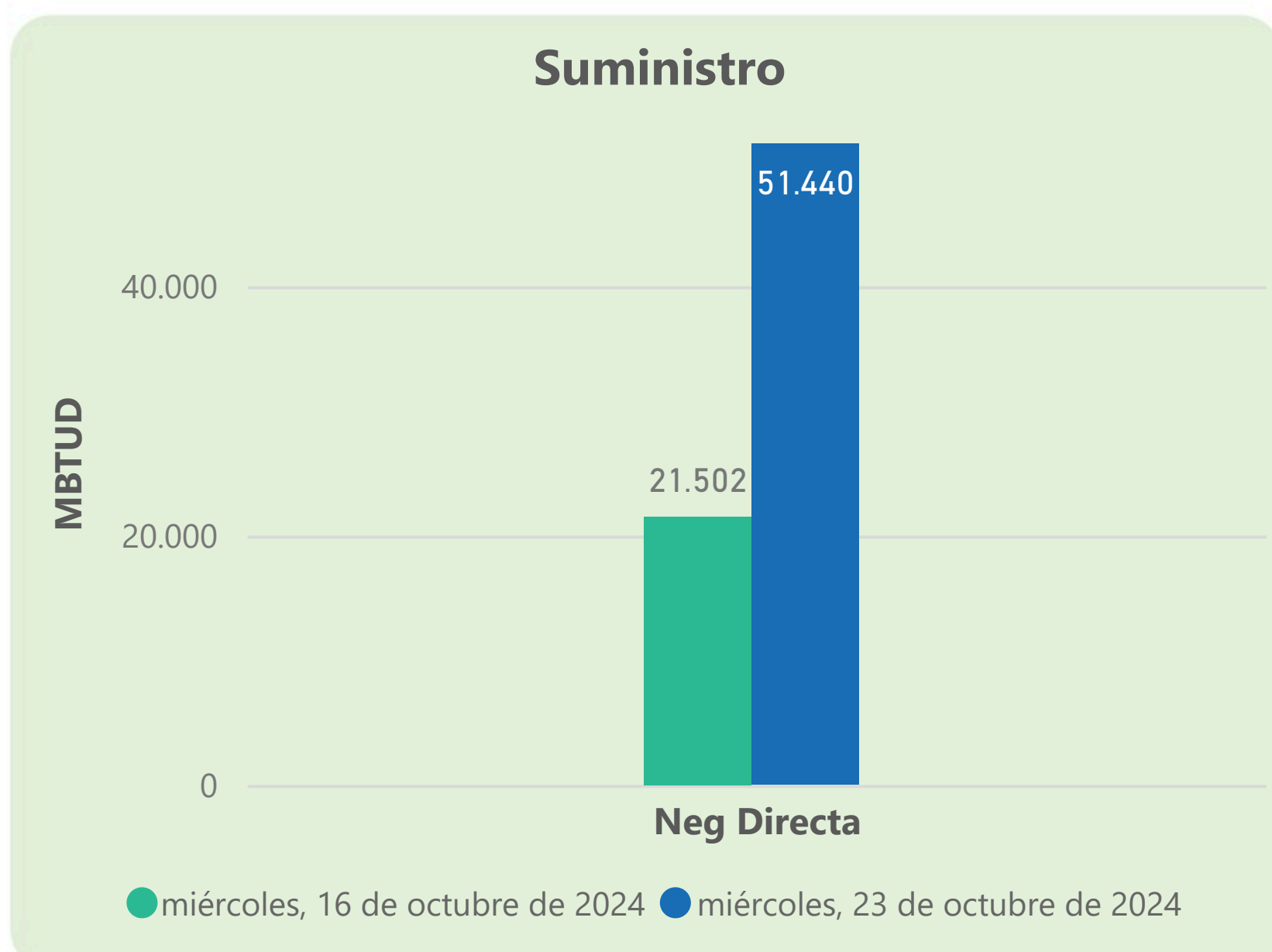
	Energía inyectada	Energía tomada
Costa	586	568
Interior	571	611
<b>Total</b>	<b>1156</b>	<b>1180</b>

23 de octubre 2024

	Energía inyectada	Energía tomada
Costa	651	635
Interior	565	644
<b>Total</b>	<b>1216</b>	<b>1278</b>

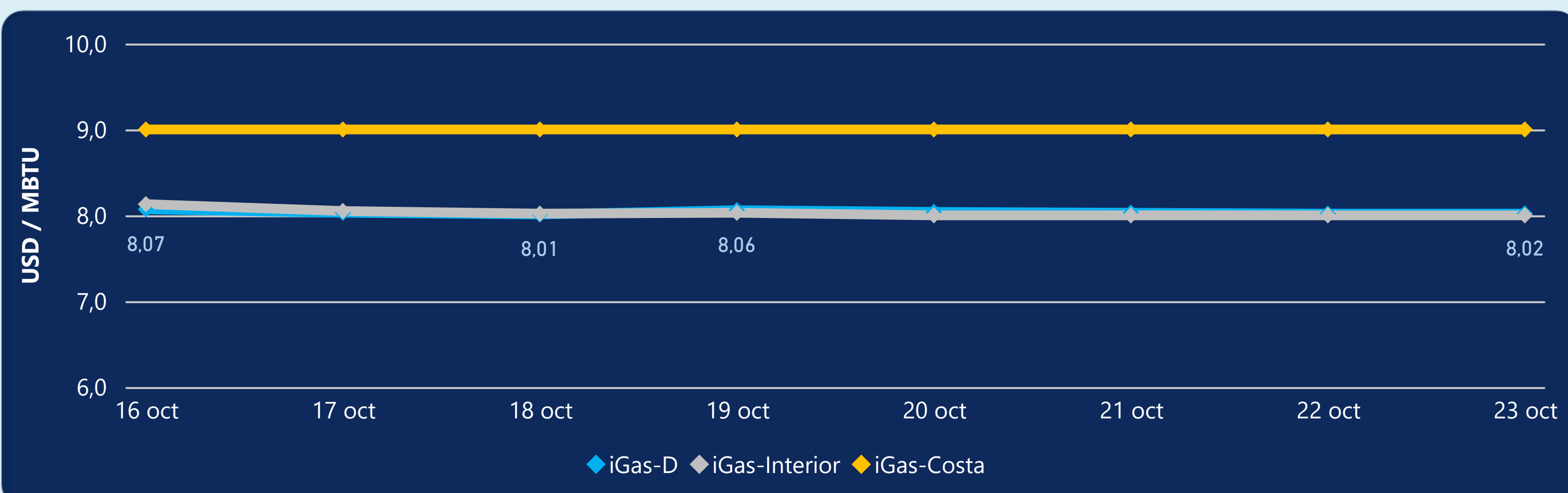
Las posibles diferencias presentadas entre el total de energía inyectada y total de entregas a usuarios finales puede ser ocasionada por almacenamientos en el sistema de transporte (empaquetamientos), pérdidas y consumos no reportados.

### MERCADO SECUNDARIO



Se registraron contratos de suministro, realizados en negociación directa por 51440 MBTUD. Por capacidad de transporte se registraron contratos, realizados en negociación directa por 6116 KPCD y en subastas por 2640 KPCD. En total la capacidad de transporte registrada fue de 8756 KPCD.

### PRECIOS



El indicador de precios i-Gas no presentó variaciones. El precio para entrega en la Guajira no presentó variaciones. El precio para entrega en Cusiana no presentó variaciones.

23 de octubre 2024



Henry Hub

**2,34**

USD/MBTU



LNG  
Japón - Corea

**13,60**

USD/MBTU







## COMPORTAMIENTO SUBASTA ÚSELO O VÉNDALO DE CORTO PLAZO



### Suministro de Gas Natural\*

Variación en el número de adjudicaciones

**0%**

Variación en las cantidades adjudicadas

**32%**



\*Cálculo realizado comparando el promedio del último y penúltimo día adjudicado



### Puntos de Entrega Adjudicados

10 de julio de 2024

24 de septiembre de 2024

Punto entrega	Cantidad (MBTUD)	Número de adjudicaciones	Precio* (USD/MBTU)
CUIAGUA	63	1	ND

Punto entrega	Cantidad (MBTUD)	Número de adjudicaciones	Precio* (USD/MBTU)
BALLENA	1.321	1	ND



### Rutas de Transporte Adjudicadas

16 de octubre 2024

23 de octubre 2024

Ruta	Capacidad (KPCD)	Precio* (\$/KPC)
VASCONIA - MARIQUITA	1.996	ND
LA BELLEZA - COGUA	434	ND
COGUA - SABANA_F	434	ND

Ruta	Capacidad (KPCD)	Precio* (\$/KPC)
VASCONIA - MARIQUITA	1.850	ND
LA BELLEZA - COGUA	395	ND
COGUA - SABANA_F	395	ND



### Capacidad de transporte\*

Variación en el número de adjudicaciones

**0%**

Variación en las cantidades adjudicadas

**-8%**

\*Cálculo realizado comparando el promedio del día anterior con el mismo día de la semana anterior