

AL DÍA CON EL GESTOR

25 de octubre 2024

ENERGÍA TOMADA DEL SISTEMA NACIONAL DE TRANSPORTE

17 de octubre de 2024

1.212 GBTUD



6,51 %

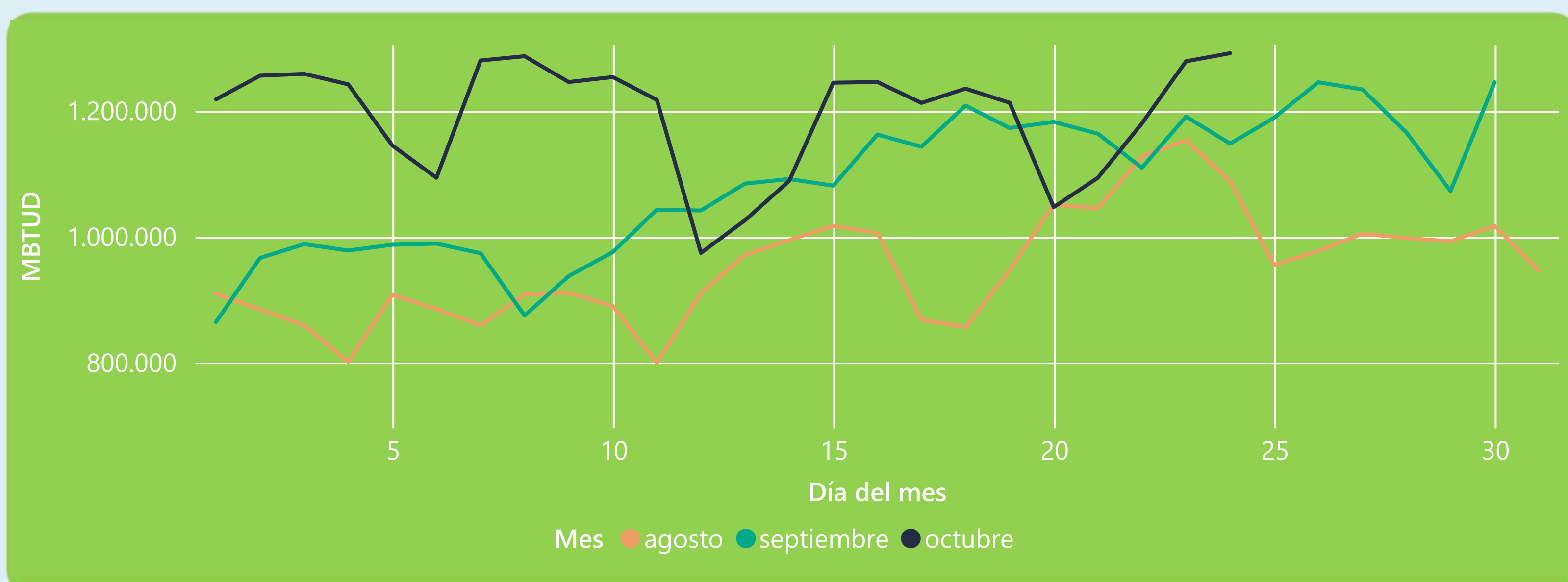
24 de octubre 2024

1.291 GBTUD

Se registra un incremento de la cantidad de energía tomada de 6,51%, respecto al jueves de la semana pasada.

*Cálculo realizado comparando el promedio del día anterior con el mismo día de la semana anterior

ENERGÍA TOMADA DEL SISTEMA NACIONAL DE TRANSPORTE



La energía tomada aumentó un 12,51% respecto al mes de Septiembre.

La energía tomada aumentó un 18,66% respecto al mes de Agosto.

INFORMACIÓN OPERATIVA POR SISTEMA

23 de octubre 2024

Energía inyectada

Energía tomada

Costa

651

635

Interior

565

644

Total

1216

1278

24 de octubre 2024

Energía inyectada

Energía tomada

Costa

649

626

Interior

568

666

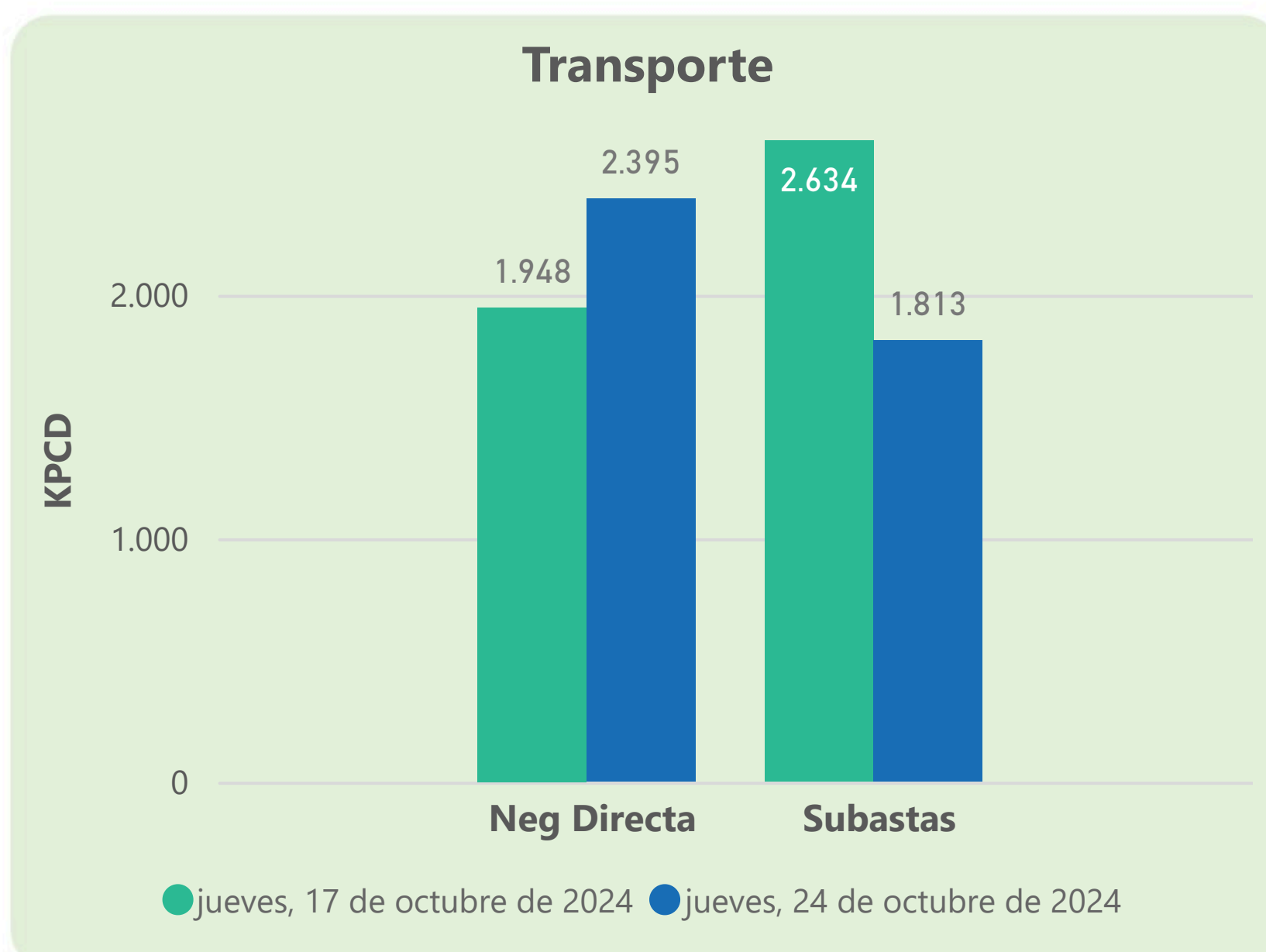
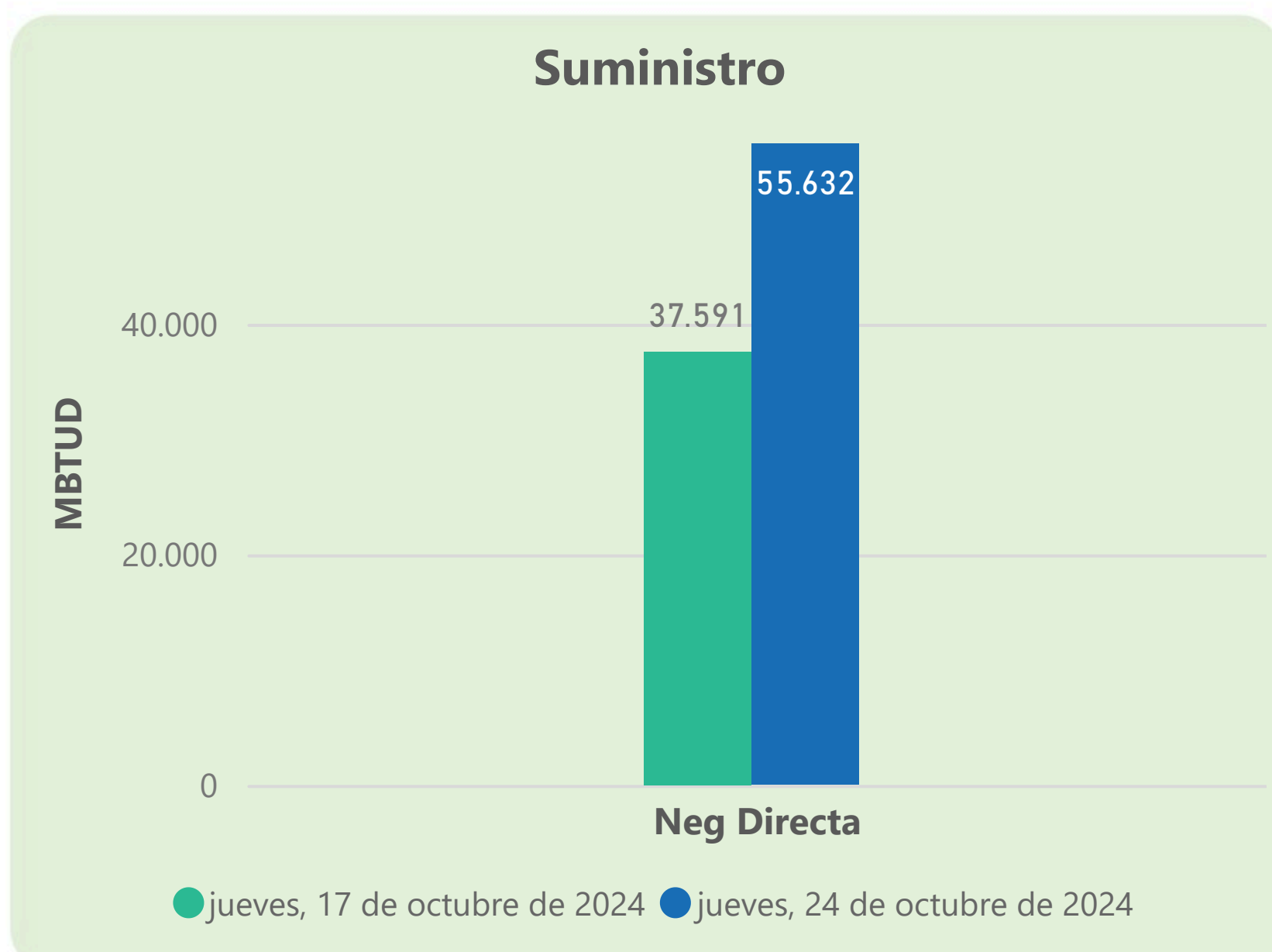
Total

1217

1291

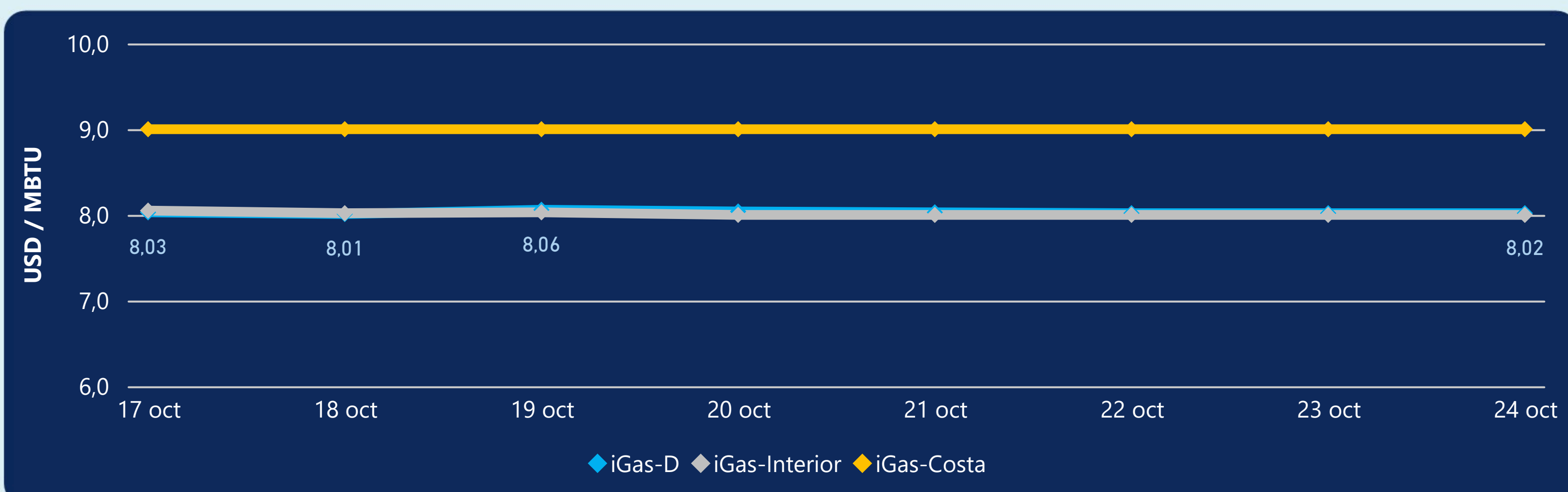
Las posibles diferencias presentadas entre el total de energía inyectada y total de entregas a usuarios finales puede ser ocasionada por almacenamientos en el sistema de transporte (empaquetamientos), pérdidas y consumos no reportados.

MERCADO SECUNDARIO



Se registraron contratos de suministro, realizados en negociación directa por 55632 MBTUD. Por capacidad de transporte se registraron contratos, realizados en negociación directa por 2395 KPCD y en subastas por 1813 KPCD. En total la capacidad de transporte registrada fue de 4208 KPCD.

PRECIOS



El indicador de precios i-Gas no presentó variaciones. El precio para entrega en la Guajira no presentó variaciones. El precio para entrega en Cusiana no presentó variaciones.

24 de octubre 2024



Henry Hub

2,52

USD/MBTU



LNG
Japón - Corea

13,72

USD/MBTU





COMPORTAMIENTO SUBASTA ÚSELO O VÉNDALO DE CORTO PLAZO



Suministro de Gas Natural*

Variación en el número de adjudicaciones

0%

Variación en las cantidades adjudicadas

32%



*Cálculo realizado comparando el promedio del último y penúltimo día adjudicado



Puntos de Entrega Adjudicados

10 de julio de 2024

24 de septiembre de 2024

Punto entrega	Cantidad (MBTUD)	Número de adjudicaciones	Precio* (USD/MBTU)
CUIAGUA	63	1	ND

Punto entrega	Cantidad (MBTUD)	Número de adjudicaciones	Precio* (USD/MBTU)
BALLENA	1.321	1	ND



Rutas de Transporte Adjudicadas

17 de octubre 2024

24 de octubre 2024

Ruta	Capacidad (KPCD)	Precio* (\$/KPC)
VASCONIA - MARIQUITA	1.769	ND
LA BELLEZA - COGUA	434	ND
COGUA - SABANA_F	434	ND

Ruta	Capacidad (KPCD)	Precio* (\$/KPC)
VASCONIA - MARIQUITA	1.550	ND
LA BELLEZA - COGUA	132	ND
COGUA - SABANA_F	132	ND



Capacidad de transporte*

Variación en el número de adjudicaciones

0%

Variación en las cantidades adjudicadas

-31%

*Cálculo realizado comparando el promedio del día anterior con el mismo día de la semana anterior