

AL DÍA CON EL GESTOR

28 de octubre 2024

ENERGÍA TOMADA DEL SISTEMA NACIONAL DE TRANSPORTE

20 de octubre de 2024

1.047 GBTUD



-9,64 %

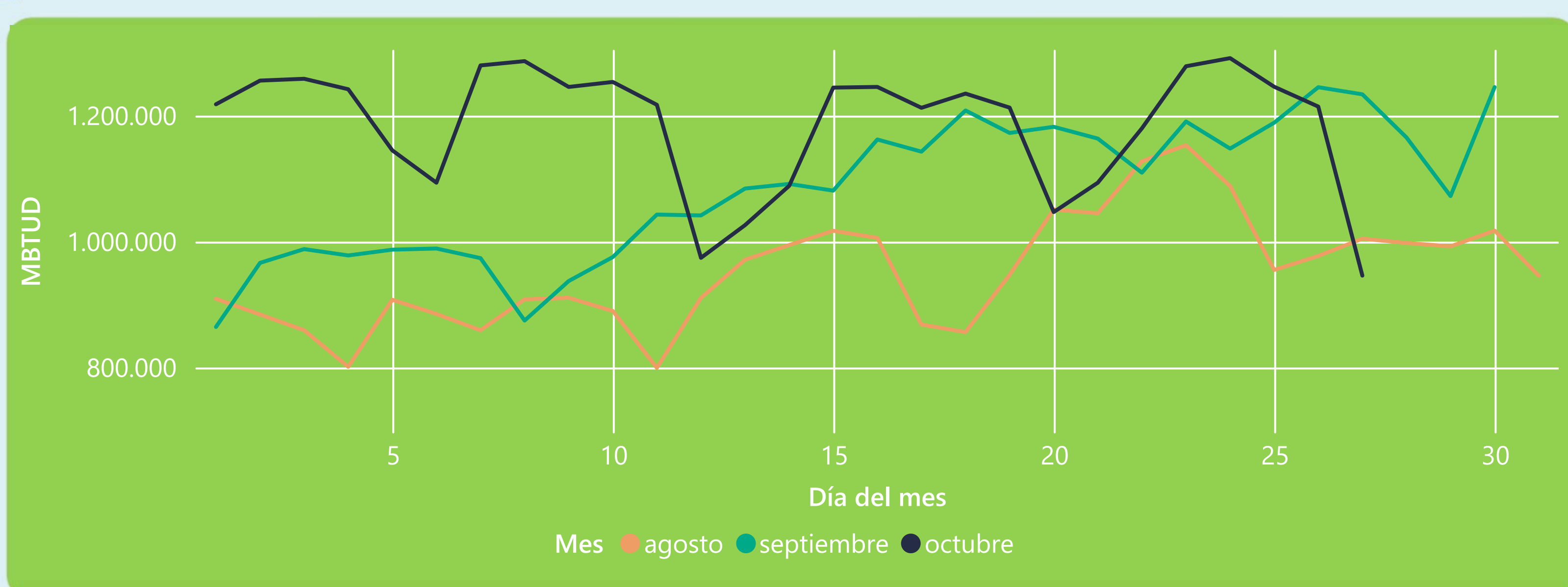
27 de octubre 2024

946 GBTUD

Se registra una reducción de la cantidad de energía tomada en un -9,64%, respecto al domingo de la semana pasada.

*Cálculo realizado comparando el promedio del día anterior con el mismo día de la semana anterior

ENERGÍA TOMADA DEL SISTEMA NACIONAL DE TRANSPORTE



La energía tomada se redujo un -23,34% respecto al mes de Septiembre.

La energía tomada se redujo un -5,84% respecto al mes de Agosto.

INFORMACIÓN OPERATIVA POR SISTEMA

26 de octubre 2024

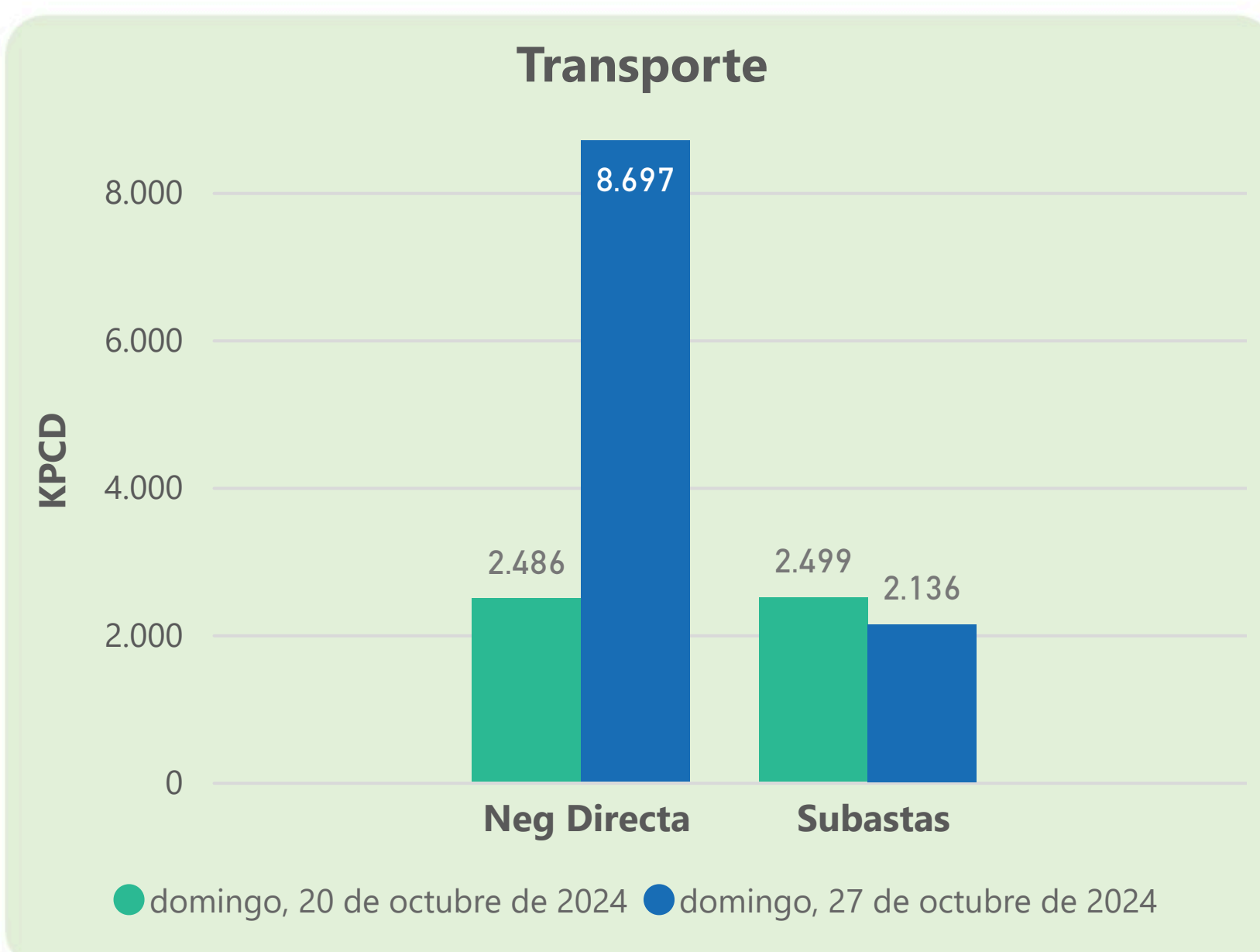
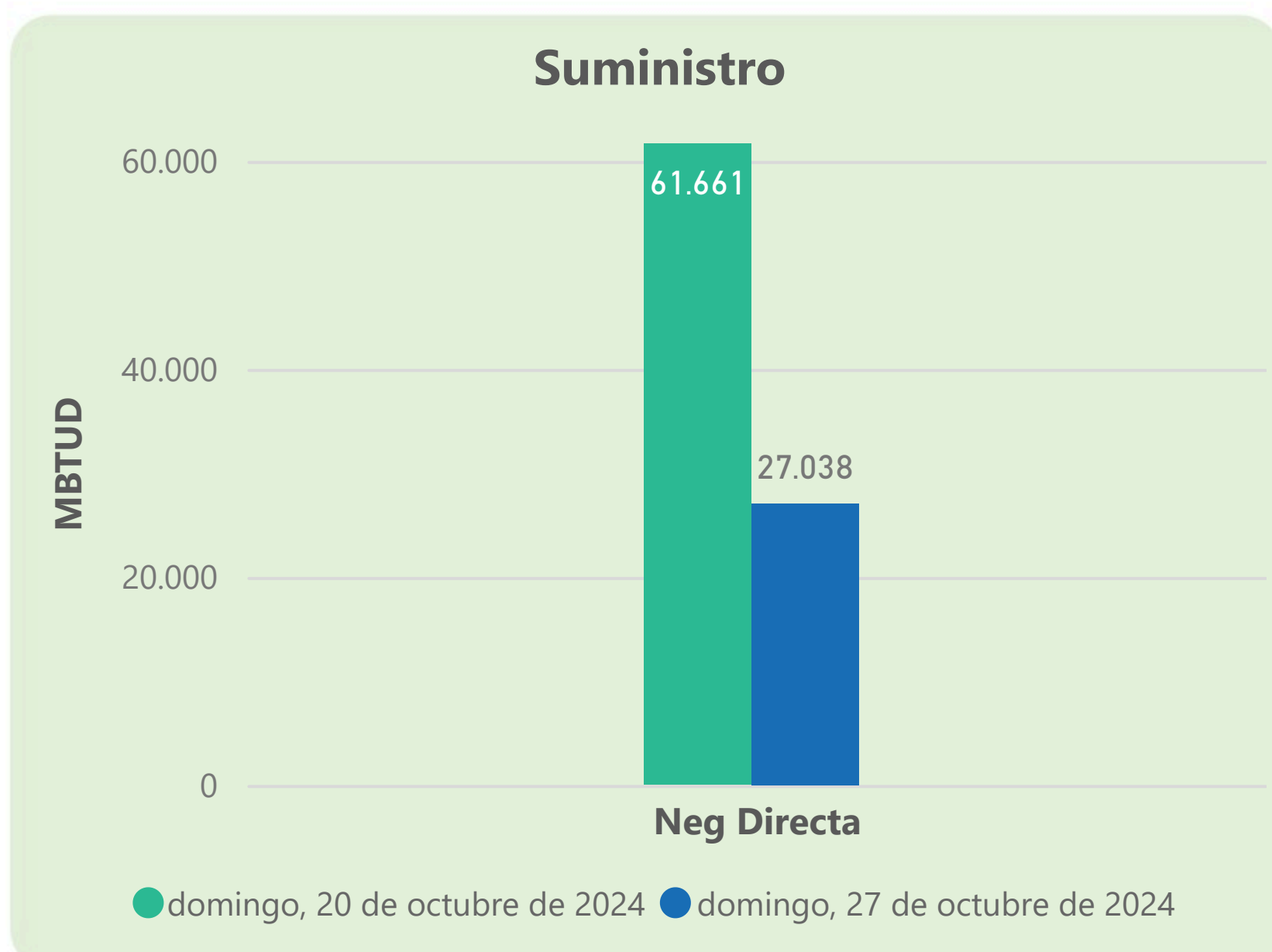
	Energía inyectada	Energía tomada
Costa	650	613
Interior	565	601
Total	1215	1214

27 de octubre 2024

	Energía inyectada	Energía tomada
Costa	481	451
Interior	563	495
Total	1044	946

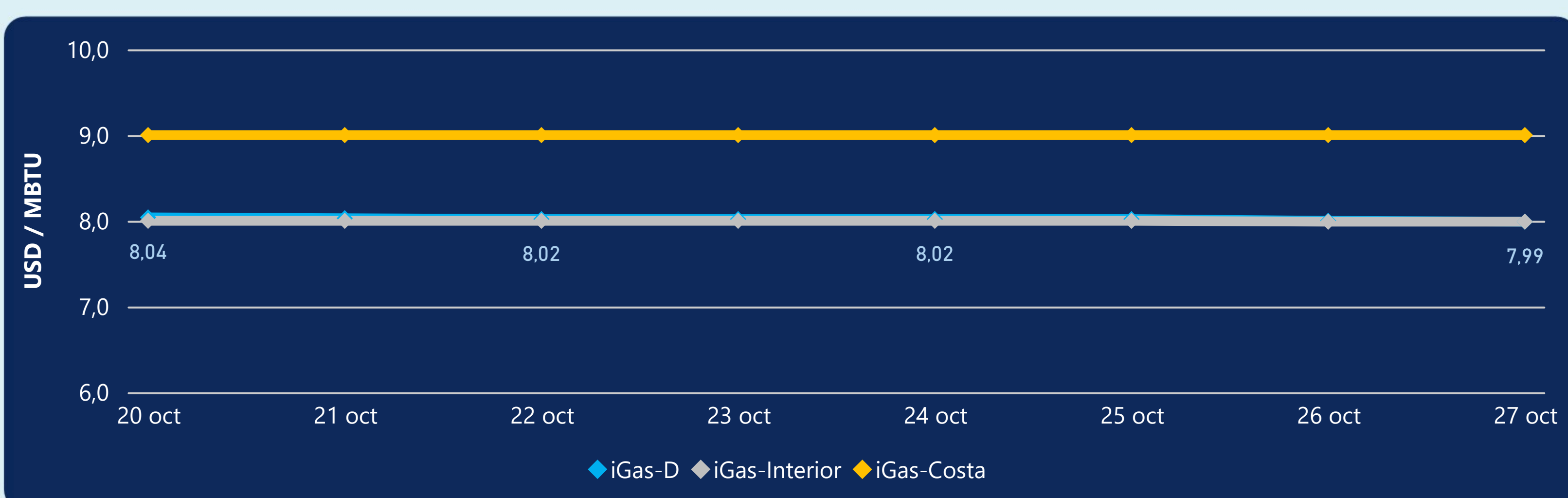
Las posibles diferencias presentadas entre el total de energía inyectada y total de entregas a usuarios finales puede ser ocasionada por almacenamientos en el sistema de transporte (empaquetamientos), pérdidas y consumos no reportados.

MERCADO SECUNDARIO



Se registraron contratos de suministro, realizados en negociación directa por 27038 MBTUD. Por capacidad de transporte se registraron contratos, realizados en negociación directa por 8697 KPCD y en subastas por 2136 KPCD. En total la capacidad de transporte registrada fue de 10833 KPCD.

PRECIOS



El indicador de precios i-Gas presenta una reducción del -0,12%, alcanzando un valor de 7,99 USD/MBTU. El precio para entrega en la Guajira no presentó variaciones. El precio para entrega en Cusiana no presentó variaciones.

27 de octubre 2024



Henry Hub

2,56

USD/MBTU



LNG
Japón - Corea

13,80

USD/MBTU





COMPORTAMIENTO SUBASTA ÚSELO O VÉNDALO DE CORTO PLAZO



Suministro de Gas Natural*

Variación en el número de adjudicaciones

0%

Variación en las cantidades adjudicadas

32%



*Cálculo realizado comparando el promedio del último y penúltimo día adjudicado



Puntos de Entrega Adjudicados

10 de julio de 2024

24 de septiembre de 2024

Punto entrega	Cantidad (MBTUD)	Número de adjudicaciones	Precio* (USD/MBTU)
CUIAGUA	63	1	ND

Punto entrega	Cantidad (MBTUD)	Número de adjudicaciones	Precio* (USD/MBTU)
BALLENA	1.321	1	ND



Rutas de Transporte Adjudicadas

20 de octubre 2024

27 de octubre 2024

Ruta	Capacidad (KPCD)	Precio* (\$/KPC)
VASCONIA - MARIQUITA	1.684	ND
LA BELLEZA - COGUA	410	ND
COGUA - SABANA_F	410	ND

Ruta	Capacidad (KPCD)	Precio* (\$/KPC)
VASCONIA - MARIQUITA	1.350	ND
LA BELLEZA - COGUA	397	ND
COGUA - SABANA_F	393	ND



Capacidad de transporte*

Variación en el número de adjudicaciones

0%

Variación en las cantidades adjudicadas

-15%

*Cálculo realizado comparando el promedio del día anterior con el mismo día de la semana anterior