

AL DÍA CON EL GESTOR

9 de noviembre 2024

ENERGÍA TOMADA DEL SISTEMA NACIONAL DE TRANSPORTE

1 de noviembre de 2024

880 GBTUD



42,73 %

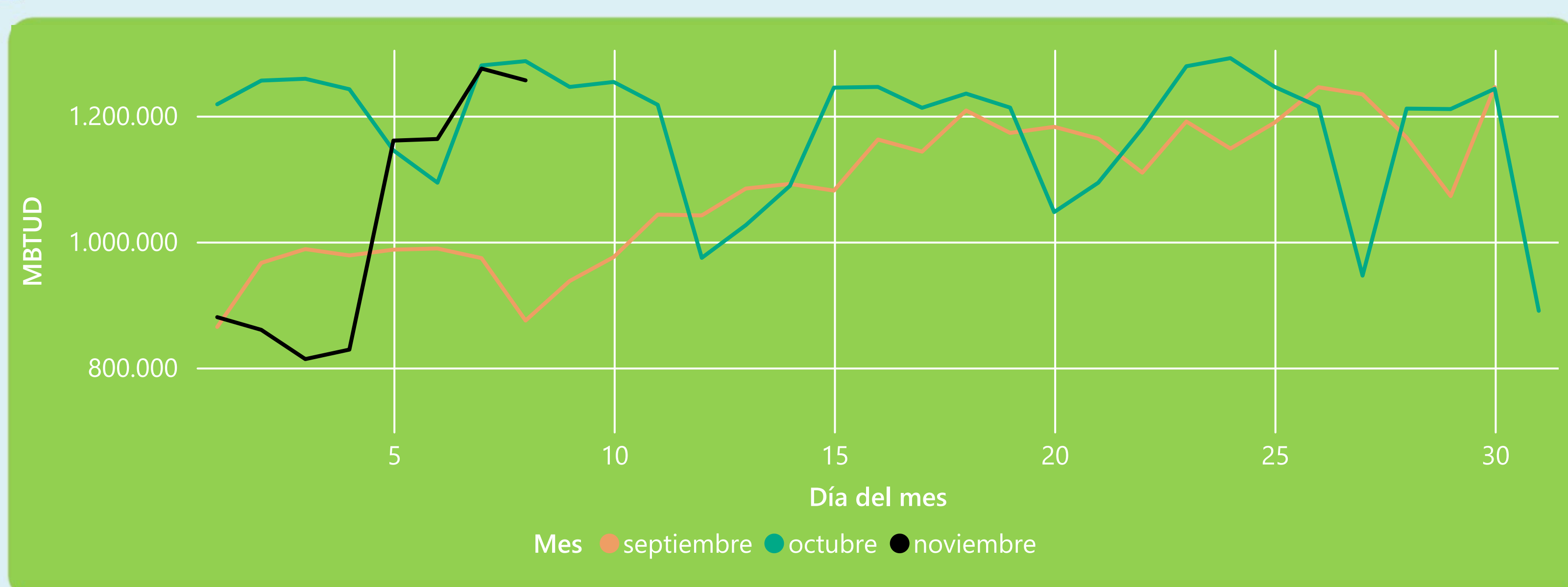
8 de noviembre 2024

1.256 GBTUD

Se registra un incremento de la cantidad de energía tomada de 42,73%, respecto al viernes de la semana pasada.

*Cálculo realizado comparando el promedio del día anterior con el mismo día de la semana anterior

ENERGÍA TOMADA DEL SISTEMA NACIONAL DE TRANSPORTE



La energía tomada se redujo un -2,37% respecto al mes de Octubre.

La energía tomada aumentó un 43,61% respecto al mes de Septiembre.

INFORMACIÓN OPERATIVA POR SISTEMA

7 de noviembre 2024

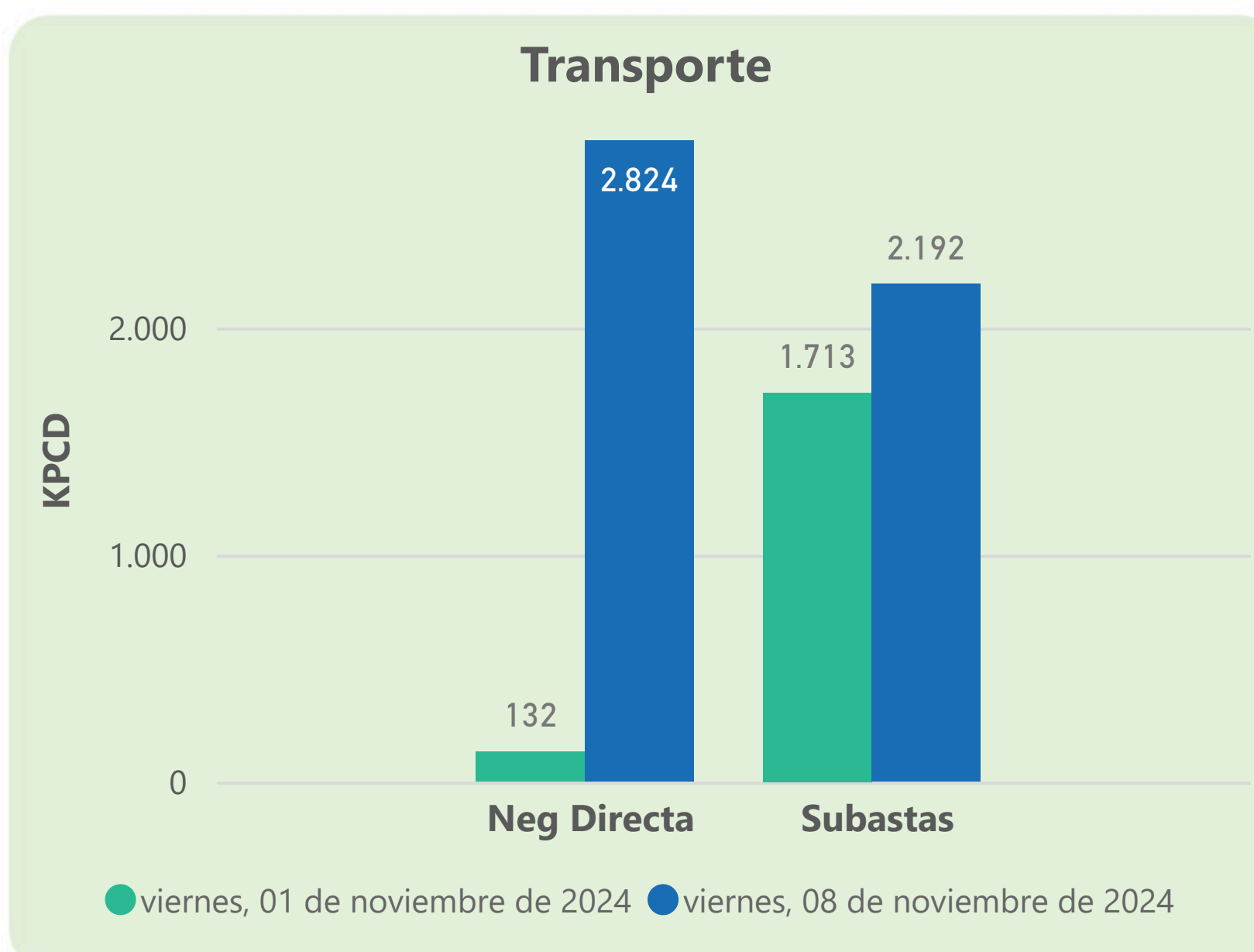
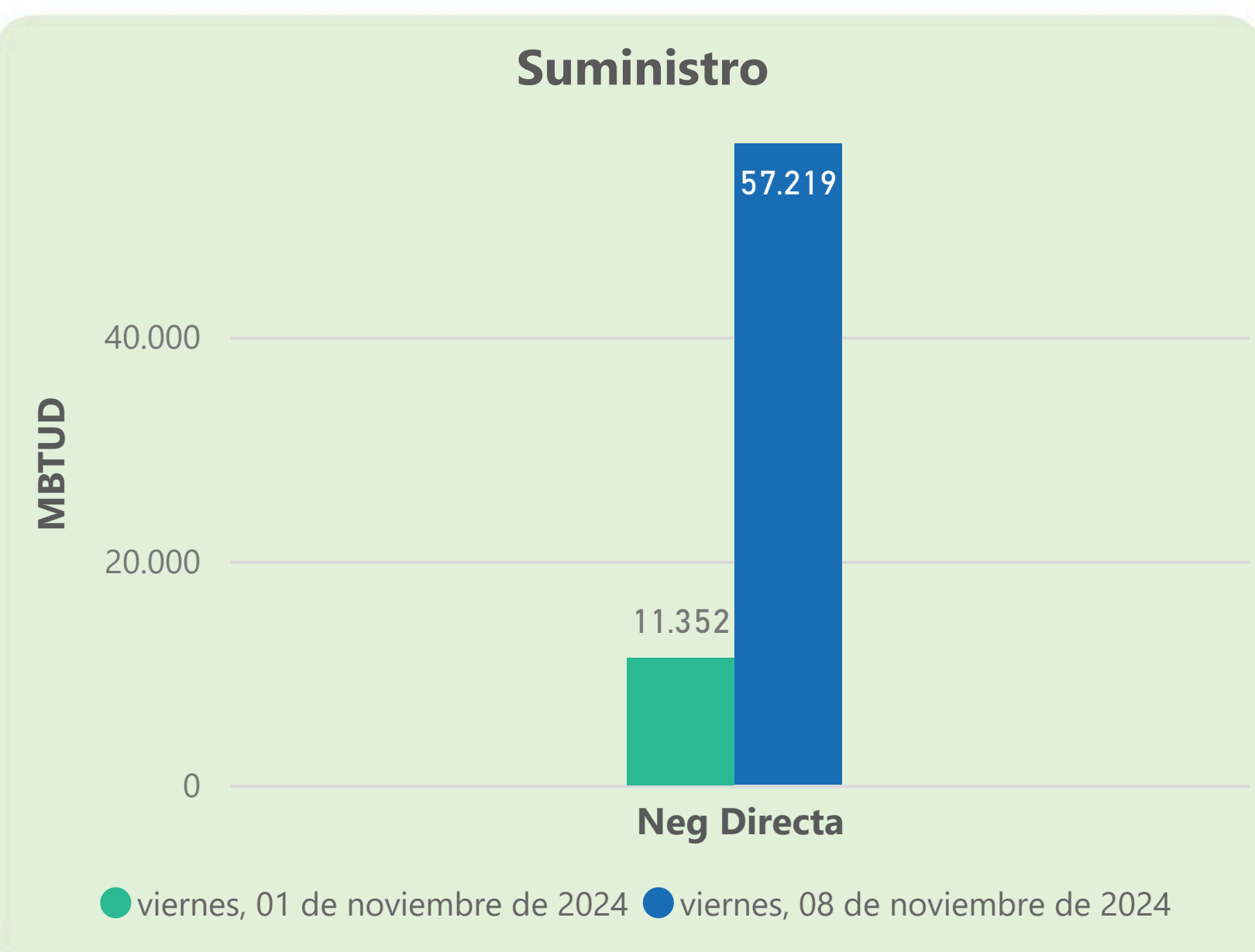
	Energía inyectada	Energía tomada
Costa	634	615
Interior	556	660
Total	1190	1275

8 de noviembre 2024

	Energía inyectada	Energía tomada
Costa	634	618
Interior	586	638
Total	1219	1256

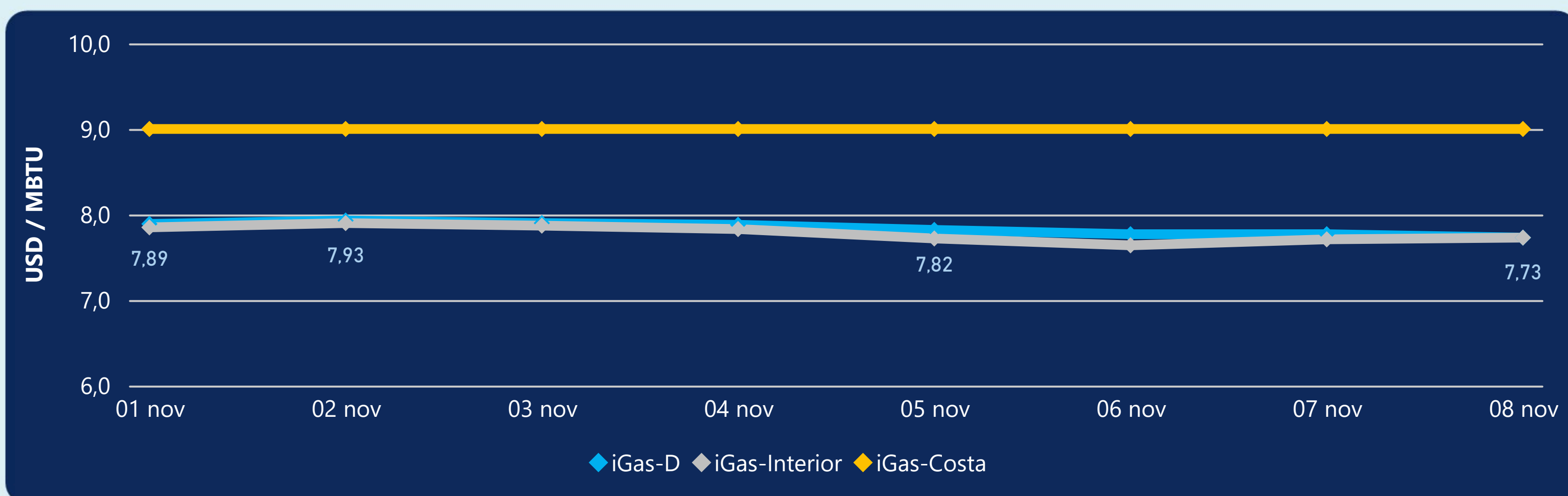
Las posibles diferencias presentadas entre el total de energía inyectada y total de entregas a usuarios finales puede ser ocasionada por almacenamientos en el sistema de transporte (empaquetamientos), pérdidas y consumos no reportados.

MERCADO SECUNDARIO



Se registraron contratos de suministro, realizados en negociación directa por 57219 MBTUD. Por capacidad de transporte se registraron contratos, realizados en negociación directa por 2824 KPCD y en subastas por 2192 KPCD. En total la capacidad de transporte registrada fue de 5016 KPCD.

PRECIOS



El indicador de precios i-Gas presenta una reducción del -0,51%, alcanzando un valor de 7,73 USD/MBTU. El precio para entrega en la Guajira no presentó variaciones. El precio para entrega en Cusiana presenta un incremento del 0,26%, alcanzando un valor de 7,73 USD/MBTU.

8 de noviembre 2024



Henry Hub

2,67

USD/MBTU



LNG
Japón - Corea

13,50

USD/MBTU



COMPORTAMIENTO SUBASTA ÚSELO O VÉNDALO DE CORTO PLAZO



Suministro de Gas Natural*

Variación en el número de adjudicaciones

0%

Variación en las cantidades adjudicadas

32%



*Cálculo realizado comparando el promedio del último y penúltimo día adjudicado



Puntos de Entrega Adjudicados

10 de julio de 2024

24 de septiembre de 2024

Punto entrega	Cantidad (MBTUD)	Número de adjudicaciones	Precio* (USD/MBTU)
CUPIAGUA	63	1	ND

Punto entrega	Cantidad (MBTUD)	Número de adjudicaciones	Precio* (USD/MBTU)
BALLENA	1.321	1	ND



Rutas de Transporte Adjudicadas

1 de noviembre 2024

8 de noviembre 2024

Ruta	Capacidad (KPCD)	Precio* (\$/KPC)
VASCONIA - MARIQUITA	984	ND
LA BELLEZA - COGUA	365	ND
COGUA - SABANA_F	364	ND

Ruta	Capacidad (KPCD)	Precio* (\$/KPC)
VASCONIA - MARIQUITA	1.622	ND
LA BELLEZA - COGUA	288	ND
COGUA - SABANA_F	284	ND



Capacidad de transporte*

Variación en el número de adjudicaciones

0%

Variación en las cantidades adjudicadas

28%



*Cálculo realizado comparando el promedio del día anterior con el mismo día de la semana anterior