

AL DÍA CON EL GESTOR
11 de noviembre 2024

ENERGÍA TOMADA DEL SISTEMA NACIONAL DE TRANSPORTE

3 de noviembre de 2024

813 GBTUD



23,51 %

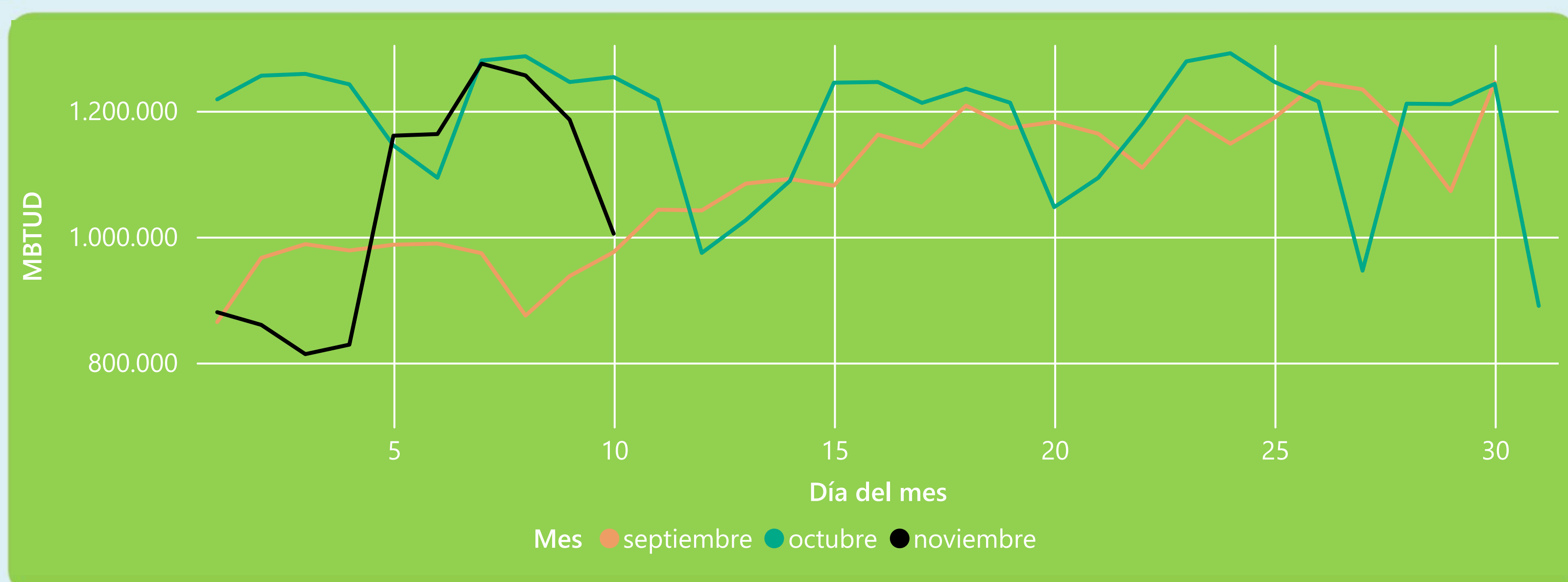
10 de noviembre 2024

1.005 GBTUD

Se registra un incremento de la cantidad de energía tomada de 23,51%, respecto al domingo de la semana pasada.

*Cálculo realizado comparando el promedio del día anterior con el mismo día de la semana anterior

ENERGÍA TOMADA DEL SISTEMA NACIONAL DE TRANSPORTE



La energía tomada se redujo un -19,85% respecto al mes de Octubre.

La energía tomada aumentó un 3% respecto al mes de Septiembre.

INFORMACIÓN OPERATIVA POR SISTEMA

9 de noviembre 2024

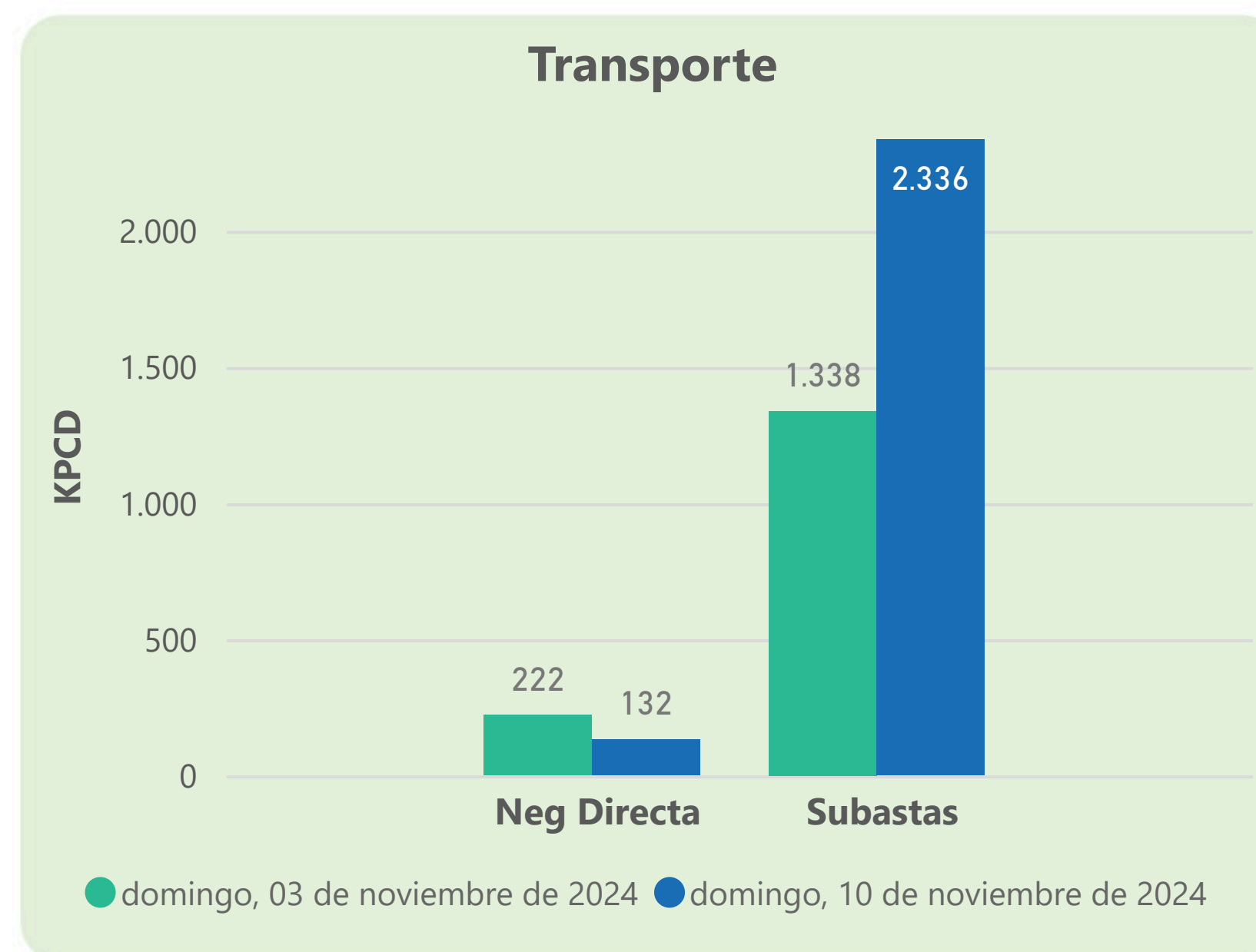
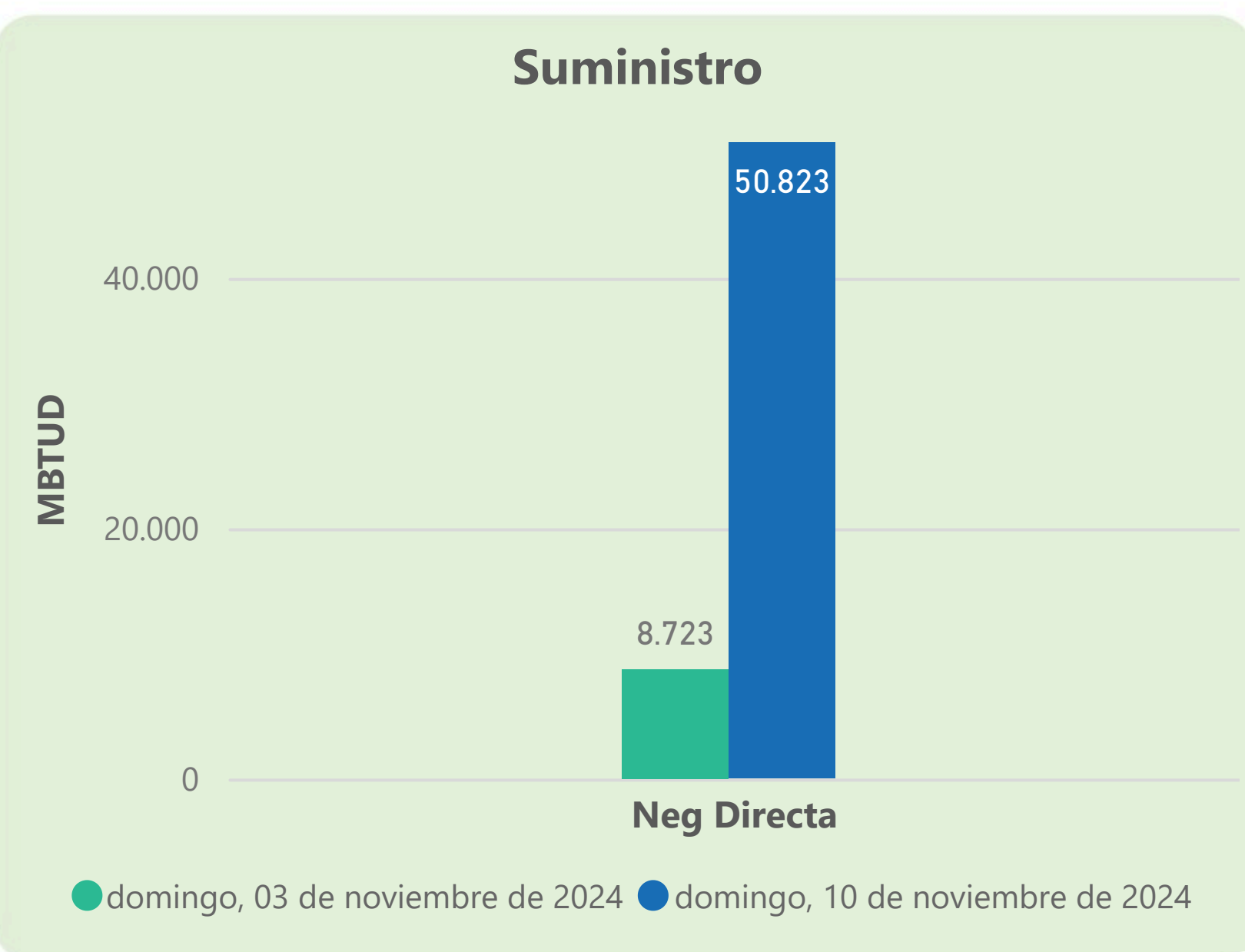
	Energía inyectada	Energía tomada
Costa	598	570
Interior	583	616
Total	1180	1186

10 de noviembre 2024

	Energía inyectada	Energía tomada
Costa	506	483
Interior	572	522
Total	1079	1005

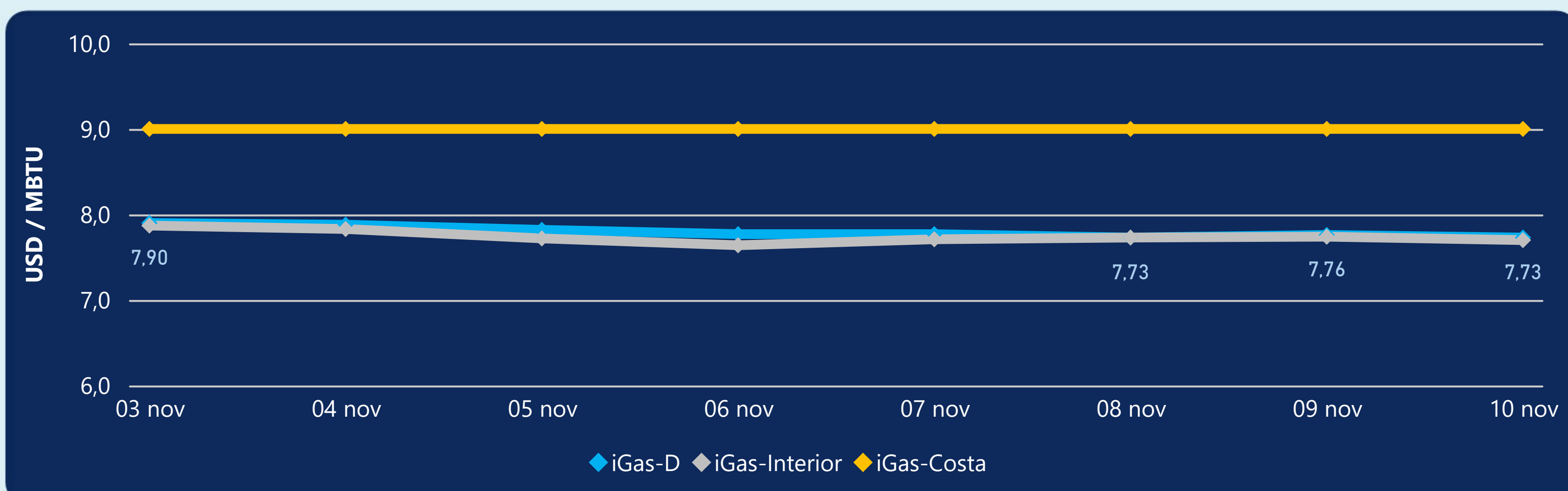
Las posibles diferencias presentadas entre el total de energía inyectada y total de entregas a usuarios finales puede ser ocasionada por almacenamientos en el sistema de transporte (empaquetamientos), pérdidas y consumos no reportados.

MERCADO SECUNDARIO



Se registraron contratos de suministro, realizados en negociación directa por 50823 MBTUD. Por capacidad de transporte se registraron contratos, realizados en negociación directa por 132 KPCD y en subastas por 2336 KPCD. En total la capacidad de transporte registrada fue de 2468 KPCD.

PRECIOS



El indicador de precios i-Gas presenta una reducción del -0,39%, alcanzando un valor de 7,73 USD/MBTU. El precio para entrega en la Guajira no presentó variaciones. El precio para entrega en Cusiana presenta una reducción del -0,52%, alcanzando un valor de 7,7 USD/MBTU.

10 de noviembre 2024



Henry Hub

2,94

USD/MBTU



LNG
Japón - Corea

13,55

USD/MBTU



COMPORTAMIENTO SUBASTA ÚSELO O VÉNDALO DE CORTO PLAZO



Suministro de Gas Natural*

Variación en el número de adjudicaciones

0%

Variación en las cantidades adjudicadas

32%



*Cálculo realizado comparando el promedio del último y penúltimo día adjudicado



Puntos de Entrega Adjudicados

10 de julio de 2024

24 de septiembre de 2024

Punto entrega	Cantidad (MBTUD)	Número de adjudicaciones	Precio* (USD/MBTU)
CUIAGUA	63	1	ND

Punto entrega	Cantidad (MBTUD)	Número de adjudicaciones	Precio* (USD/MBTU)
BALLENA	1.321	1	ND



Rutas de Transporte Adjudicadas

3 de noviembre 2024

10 de noviembre 2024

Ruta	Capacidad (KPCD)	Precio* (\$/KPC)
VASCONIA - MARIQUITA	1.159	ND
LA BELLEZA - COGUA	90	ND
COGUA - SABANA_F	90	ND

Ruta	Capacidad (KPCD)	Precio* (\$/KPC)
VASCONIA - MARIQUITA	1.859	ND
LA BELLEZA - COGUA	241	ND
CUSIANA - SABANA_F	143	ND
COGUA - SABANA_F	237	ND



Capacidad de transporte*

Variación en el número de adjudicaciones

33 %

Variación en las cantidades adjudicadas

85 %



*Cálculo realizado comparando el promedio del día anterior con el mismo día de la semana anterior