

## AL DÍA CON EL GESTOR

### 1 de noviembre 2024

#### ENERGÍA TOMADA DEL SISTEMA NACIONAL DE TRANSPORTE

24 de octubre de 2024

**1.291 GBTUD**



**-31,07 %**

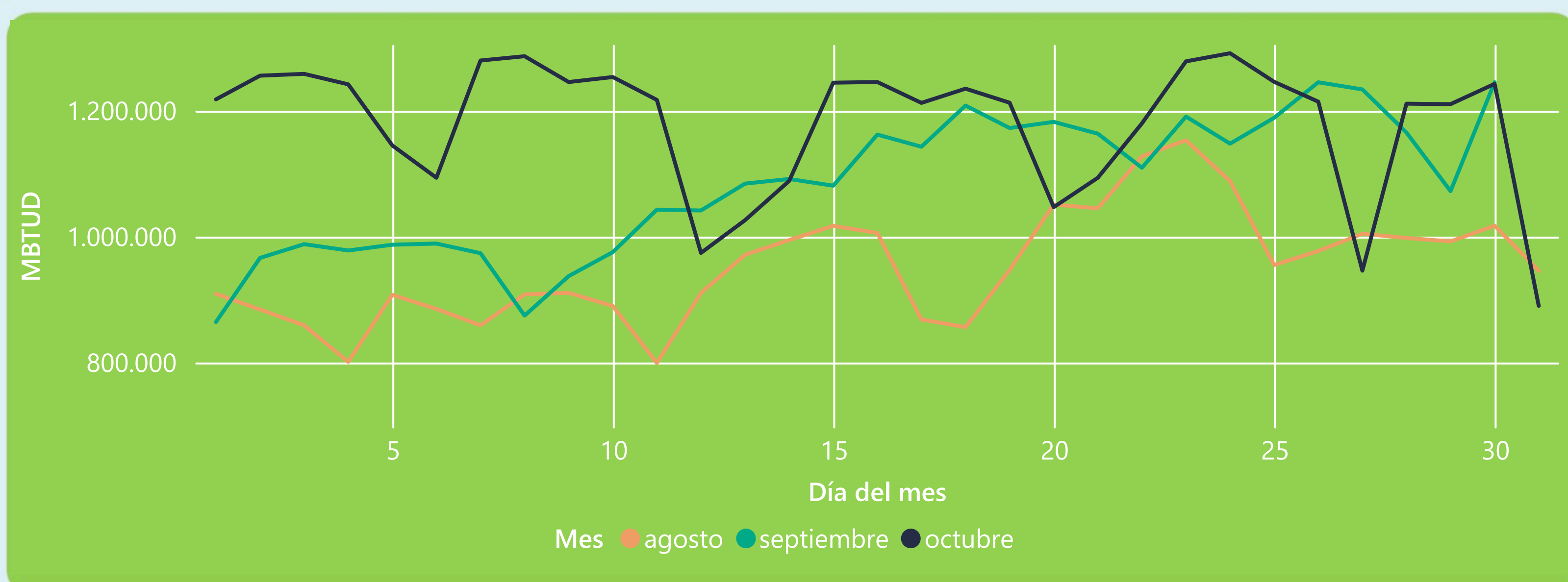
31 de octubre 2024

**890 GBTUD**

Se registra una reducción de la cantidad de energía tomada en un -31,07%, respecto al jueves de la semana pasada.

\*Cálculo realizado comparando el promedio del día anterior con el mismo día de la semana anterior

#### ENERGÍA TOMADA DEL SISTEMA NACIONAL DE TRANSPORTE



La energía tomada se redujo un -28,53% respecto al mes de Septiembre.

La energía tomada se redujo un -5,89% respecto al mes de Agosto.

#### INFORMACIÓN OPERATIVA POR SISTEMA

30 de octubre 2024

Energía inyectada

Energía tomada

Costa

648

620

Interior

564

623

Total

1211

1243

31 de octubre 2024

Energía inyectada

Energía tomada

Costa

281

342

Interior

534

549

Total

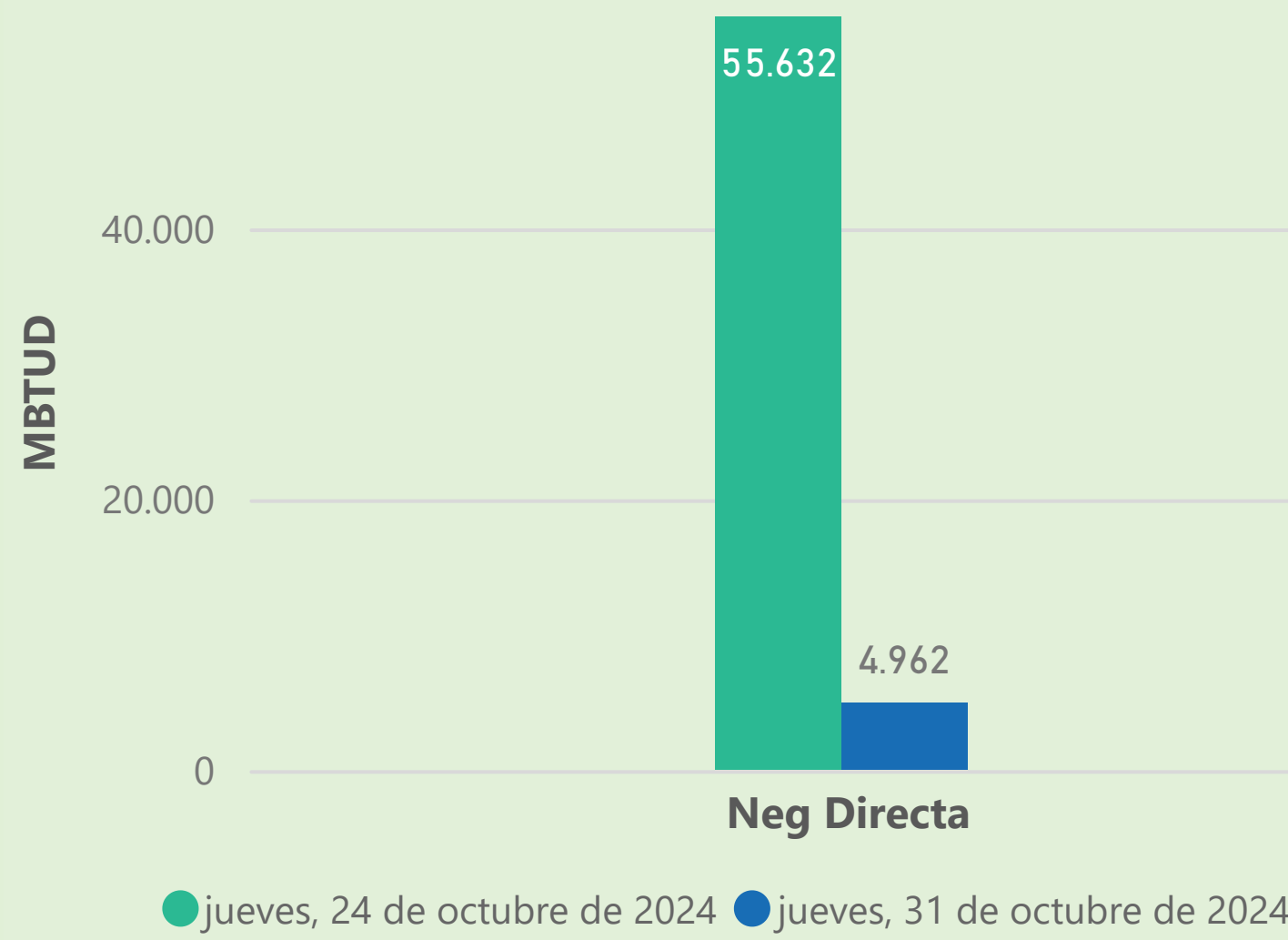
815

890

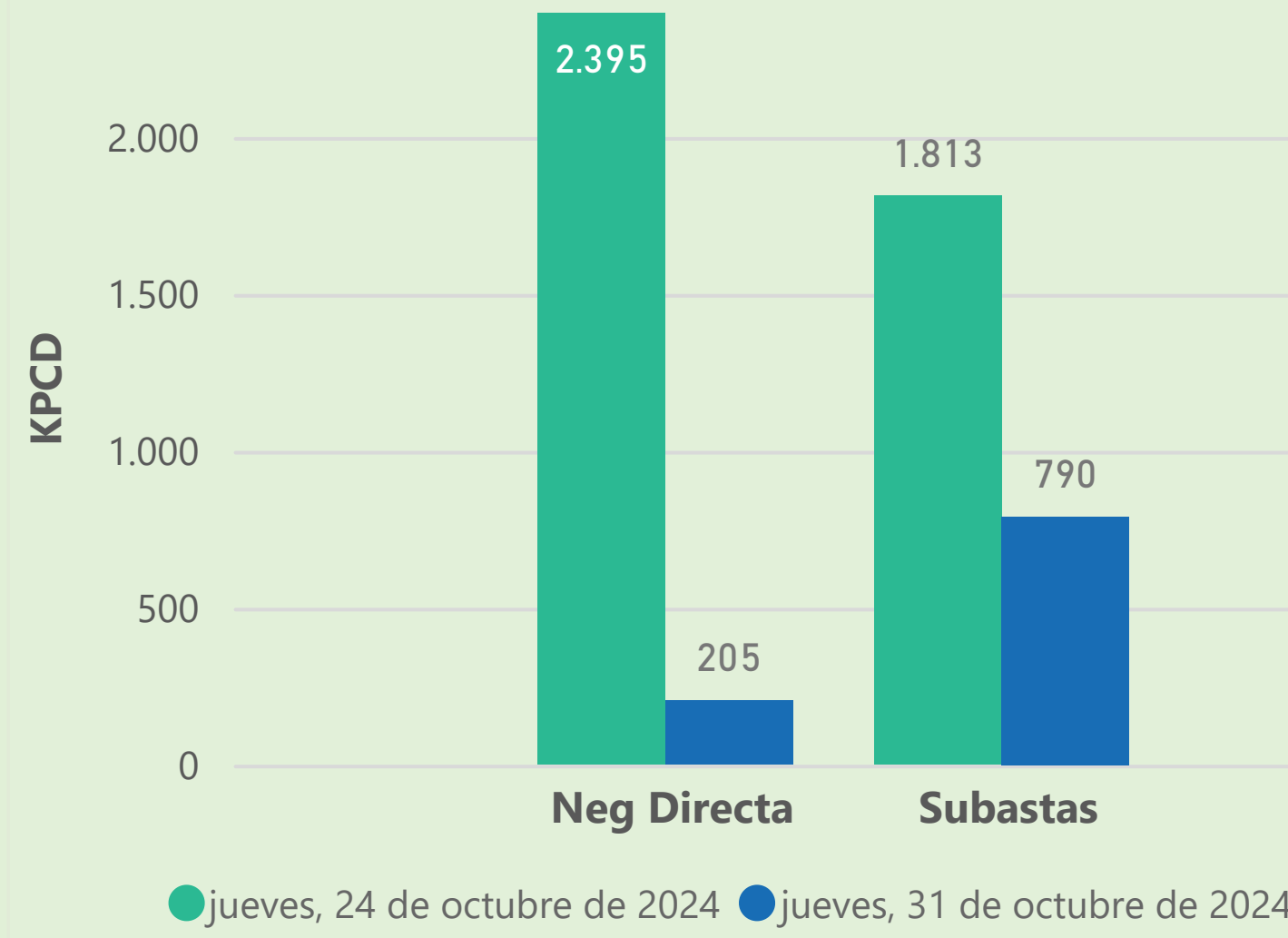
Las posibles diferencias presentadas entre el total de energía inyectada y total de entregas a usuarios finales puede ser ocasionada por almacenamientos en el sistema de transporte (empaquetamientos), pérdidas y consumos no reportados.

#### MERCADO SECUNDARIO

##### Suministro

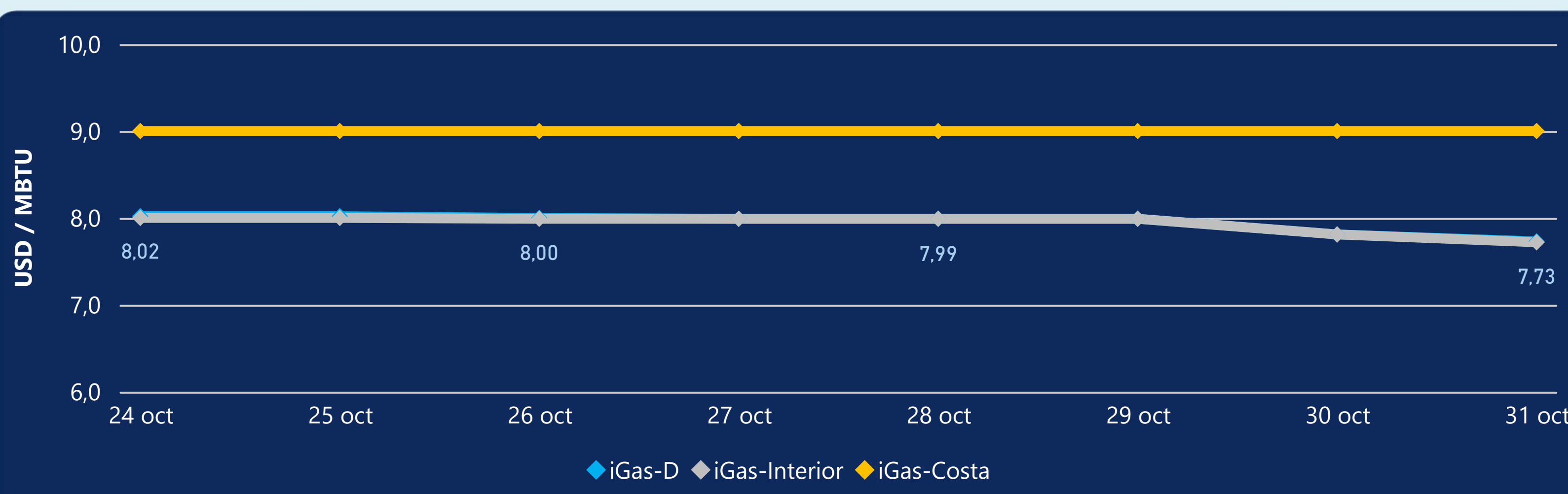


##### Transporte



Se registraron contratos de suministro, realizados en negociación directa por 4962 MBTUD. Por capacidad de transporte se registraron contratos, realizados en negociación directa por 205 KPCD y en subastas por 790 KPCD. En total la capacidad de transporte registrada fue de 995 KPCD.

#### PRECIOS



El indicador de precios i-Gas presenta una reducción del -1,02%, alcanzando un valor de 7,73 USD/MBTU. El precio para entrega en la Guajira no presentó variaciones. El precio para entrega en Cusiana presenta una reducción del -1,15%, alcanzando un valor de 7,72 USD/MBTU.

31 de octubre 2024

Henry Hub



**2,71**



USD/MBTU

LNG  
Japón - Corea



**13,62**



USD/MBTU



## COMPORTAMIENTO SUBASTA ÚSELO O VÉNDALO DE CORTO PLAZO



### Suministro de Gas Natural\*

Variación en el número de adjudicaciones

**0%**

Variación en las cantidades adjudicadas

**32%**



\*Cálculo realizado comparando el promedio del último y penúltimo día adjudicado



### Puntos de Entrega Adjudicados

10 de julio de 2024

24 de septiembre de 2024

Punto entrega	Cantidad (MBTUD)	Número de adjudicaciones	Precio* (USD/MBTU)
CUIAGUA	63	1	ND

Punto entrega	Cantidad (MBTUD)	Número de adjudicaciones	Precio* (USD/MBTU)
BALLENA	1.321	1	ND



### Rutas de Transporte Adjudicadas

24 de octubre 2024

31 de octubre 2024

Ruta	Capacidad (KPCD)	Precio* (\$/KPC)
VASCONIA - MARIQUITA	1.550	ND
LA BELLEZA - COGUA	132	ND
COGUA - SABANA_F	132	ND

Ruta	Capacidad (KPCD)	Precio* (\$/KPC)
VASCONIA - MARIQUITA	851	ND
LA BELLEZA - COGUA	395	ND
COGUA - SABANA_F	395	ND



### Capacidad de transporte\*

Variación en el número de adjudicaciones

**0%**

Variación en las cantidades adjudicadas

**-10%**

\*Cálculo realizado comparando el promedio del día anterior con el mismo día de la semana anterior