

AL DÍA CON EL GESTOR

3 de noviembre 2024

ENERGÍA TOMADA DEL SISTEMA NACIONAL DE TRANSPORTE

26 de octubre de 2024

1.214 GBTUD



-29,19 %

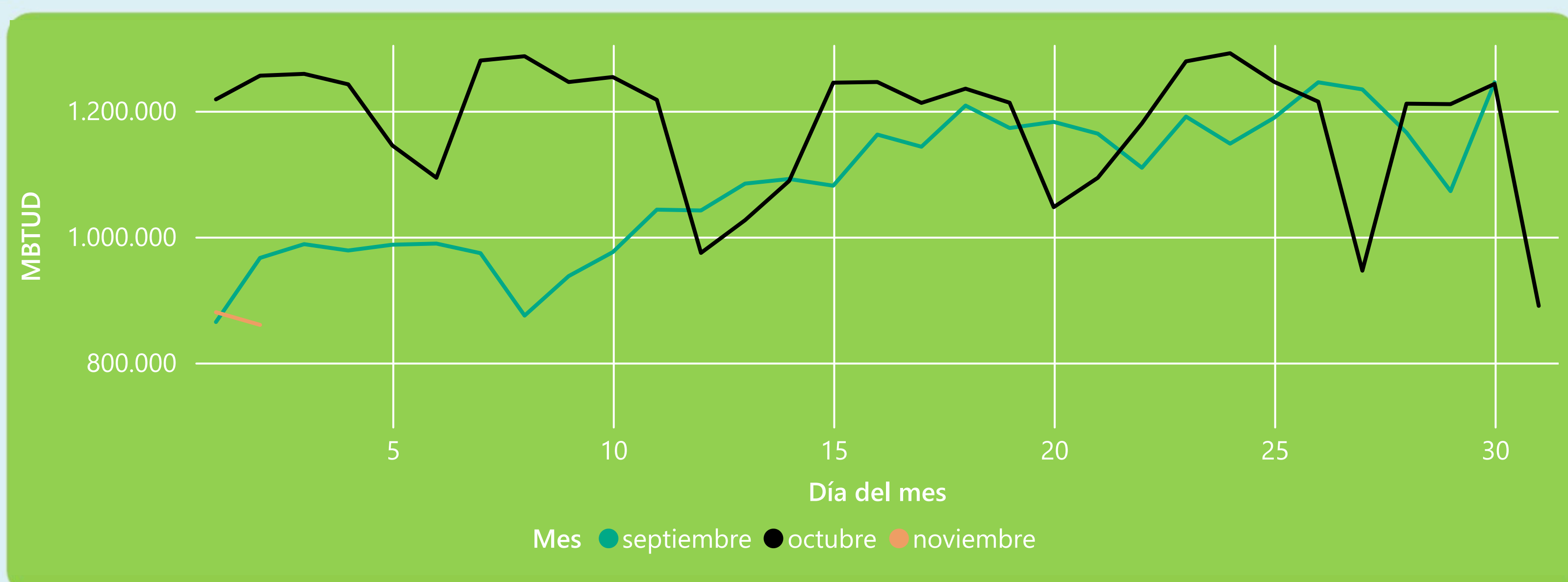
2 de noviembre 2024

860 GBTUD

Se registra una reducción de la cantidad de energía tomada en un -29,19%, respecto al sábado de la semana pasada.

*Cálculo realizado comparando el promedio del día anterior con el mismo día de la semana anterior

ENERGÍA TOMADA DEL SISTEMA NACIONAL DE TRANSPORTE



La energía tomada se redujo un -31,52% respecto al mes de Octubre.

La energía tomada se redujo un -11,01% respecto al mes de Septiembre.

INFORMACIÓN OPERATIVA POR SISTEMA

1 de noviembre 2024

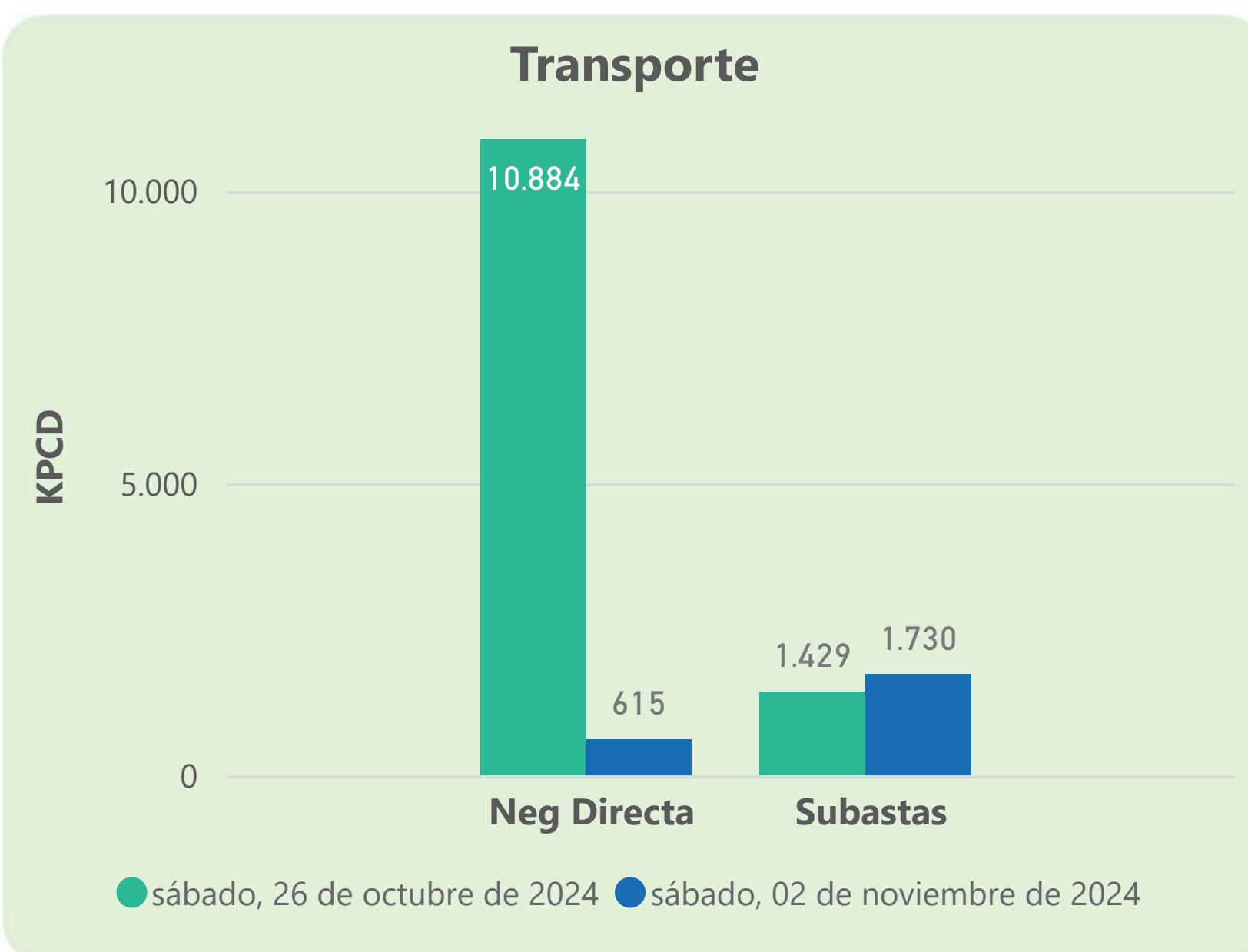
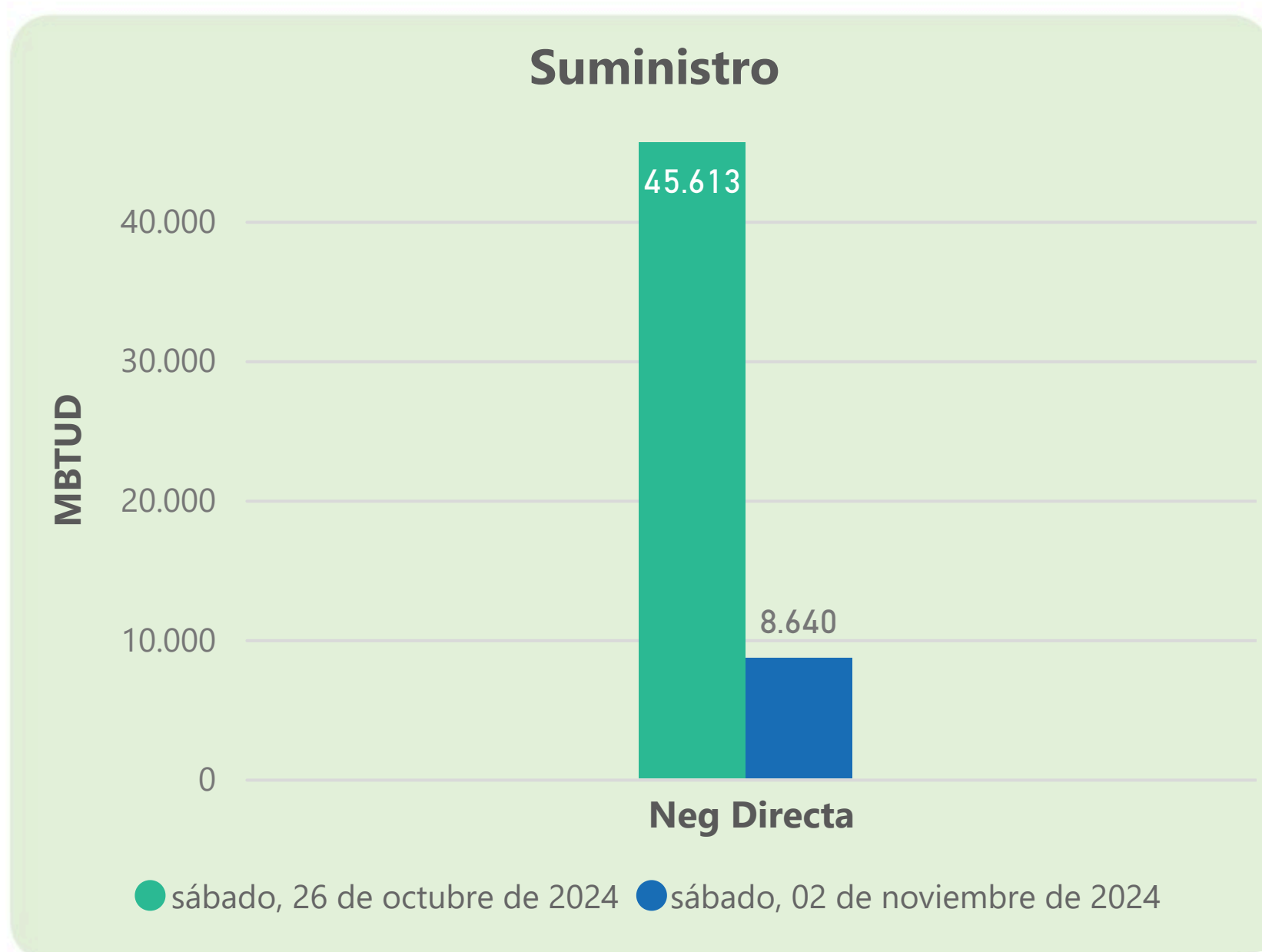
	Energía inyectada	Energía tomada
Costa	275	331
Interior	536	549
Total	810	880

2 de noviembre 2024

	Energía inyectada	Energía tomada
Costa	268	337
Interior	536	523
Total	803	860

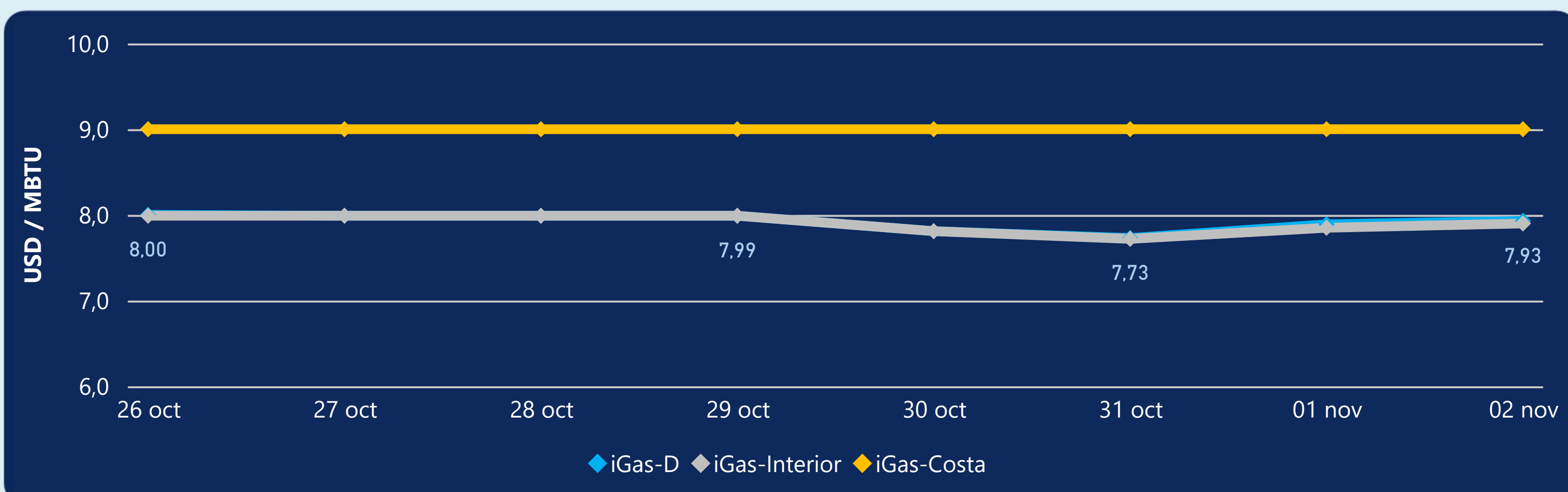
Las posibles diferencias presentadas entre el total de energía inyectada y total de entregas a usuarios finales puede ser ocasionada por almacenamientos en el sistema de transporte (empaquetamientos), pérdidas y consumos no reportados.

MERCADO SECUNDARIO



Se registraron contratos de suministro, realizados en negociación directa por 8640 MBTUD. Por capacidad de transporte se registraron contratos, realizados en negociación directa por 615 KPCD y en subastas por 1730 KPCD. En total la capacidad de transporte registrada fue de 2345 KPCD.

PRECIOS



El indicador de precios i-Gas presenta un incremento del 0,51%, alcanzando un valor de 7,93 USD/MBTU. El precio para entrega en la Guajira no presentó variaciones. El precio para entrega en Cusiana presenta un incremento del 0,64%, alcanzando un valor de 7,9 USD/MBTU.

2 de noviembre 2024



Henry Hub

2,65

USD/MBTU



LNG
Japón - Corea

13,62

USD/MBTU



COMPORTAMIENTO SUBASTA ÚSELO O VÉNDALO DE CORTO PLAZO



Suministro de Gas Natural*

Variación en el número de adjudicaciones

0%

Variación en las cantidades adjudicadas

32%



*Cálculo realizado comparando el promedio del último y penúltimo día adjudicado



Puntos de Entrega Adjudicados

10 de julio de 2024

24 de septiembre de 2024

Punto entrega	Cantidad (MBTUD)	Número de adjudicaciones	Precio* (USD/MBTU)
CUIAGUA	63	1	ND

Punto entrega	Cantidad (MBTUD)	Número de adjudicaciones	Precio* (USD/MBTU)
BALLENA	1.321	1	ND



Rutas de Transporte Adjudicadas

26 de octubre 2024

2 de noviembre 2024

Ruta	Capacidad (KPCD)	Precio* (\$/KPC)
VASCONIA - MARIQUITA	1.250	ND
LA BELLEZA - COGUA	92	ND
COGUA - SABANA_F	88	ND

Ruta	Capacidad (KPCD)	Precio* (\$/KPC)
VASCONIA - MARIQUITA	1.510	ND
LA BELLEZA - COGUA	110	ND
COGUA - SABANA_F	110	ND



Capacidad de transporte*

Variación en el número de adjudicaciones

0%

Variación en las cantidades adjudicadas

21%



*Cálculo realizado comparando el promedio del día anterior con el mismo día de la semana anterior