

AL DÍA CON EL GESTOR

6 de noviembre 2024

ENERGÍA TOMADA DEL SISTEMA NACIONAL DE TRANSPORTE

29 de octubre de 2024

1.210 GBTUD



-4,14 %

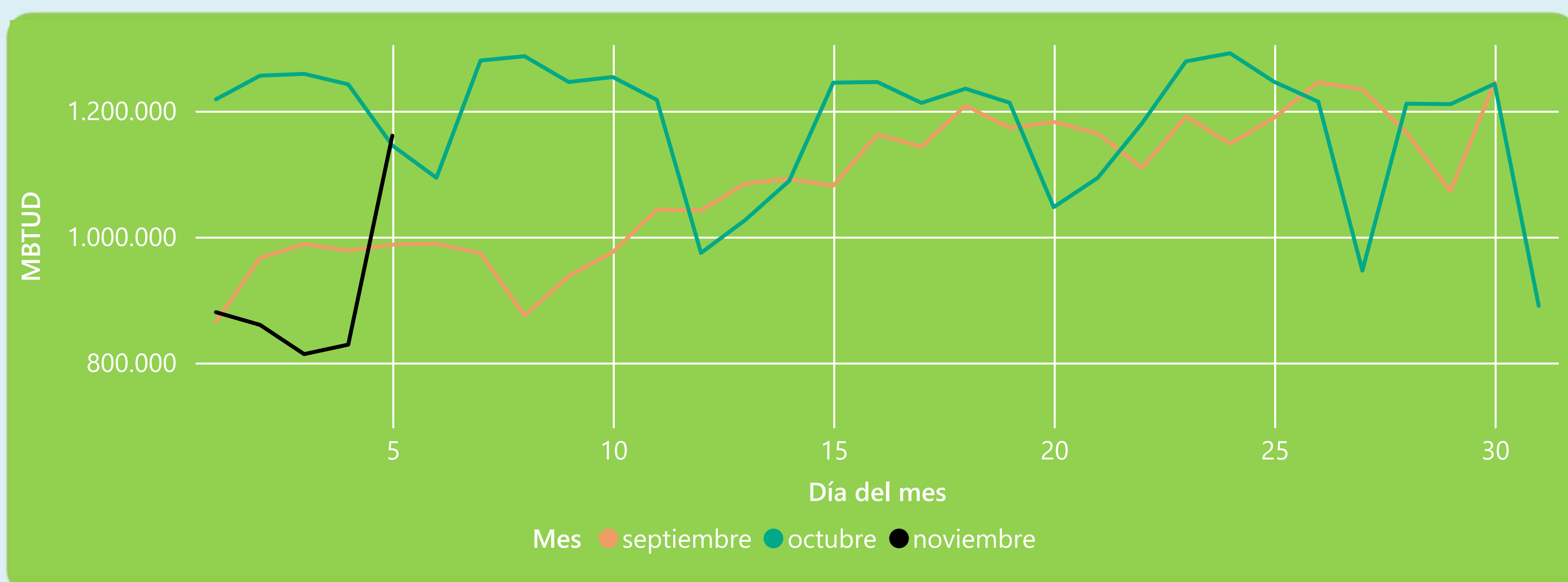
5 de noviembre 2024

1.160 GBTUD

Se registra una reducción de la cantidad de energía tomada en un -4,14%, respecto al martes de la semana pasada.

*Cálculo realizado comparando el promedio del día anterior con el mismo día de la semana anterior

ENERGÍA TOMADA DEL SISTEMA NACIONAL DE TRANSPORTE



La energía tomada aumentó un 1,36% respecto al mes de Octubre.

La energía tomada aumentó un 17,55% respecto al mes de Septiembre.

INFORMACIÓN OPERATIVA POR SISTEMA

4 de noviembre 2024

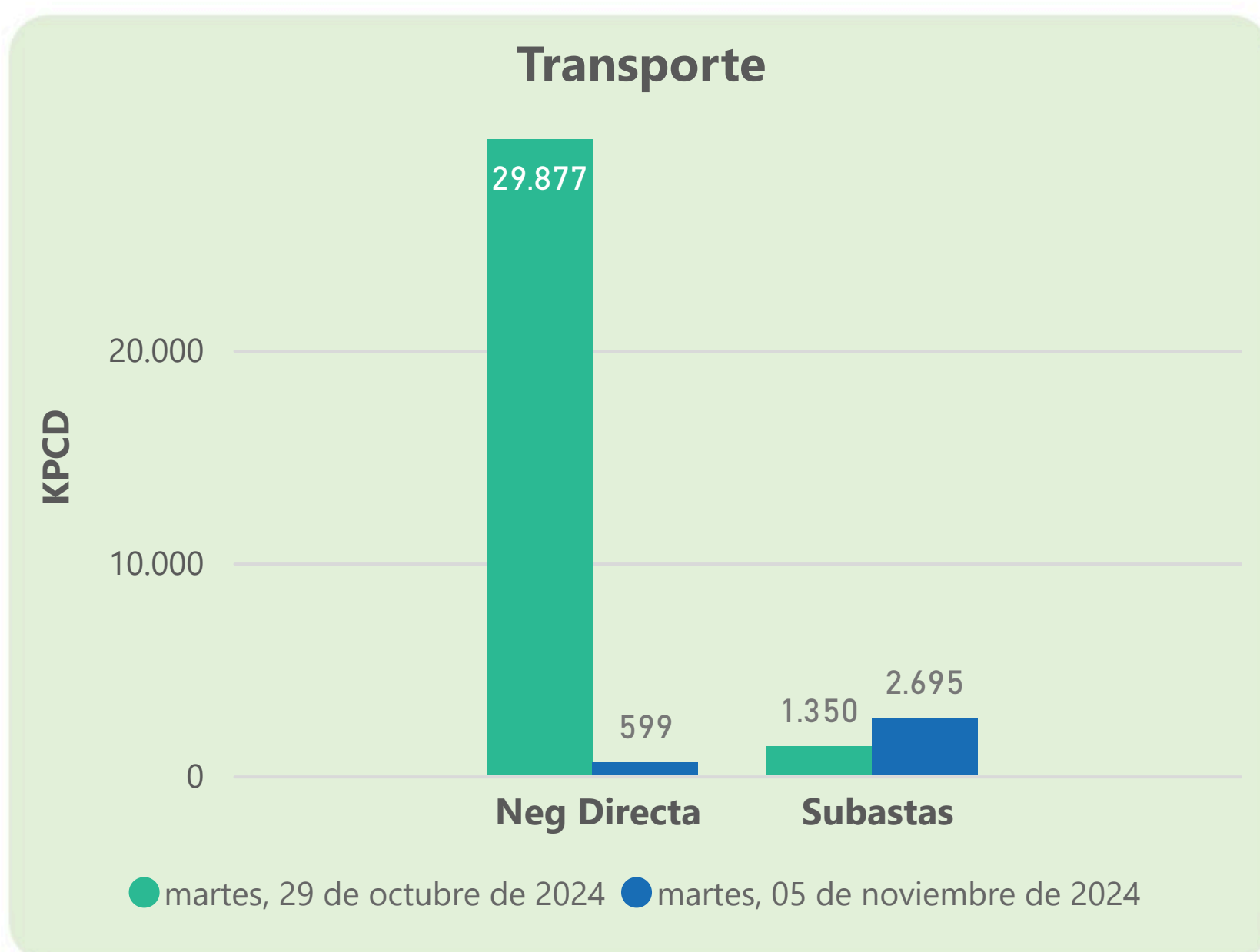
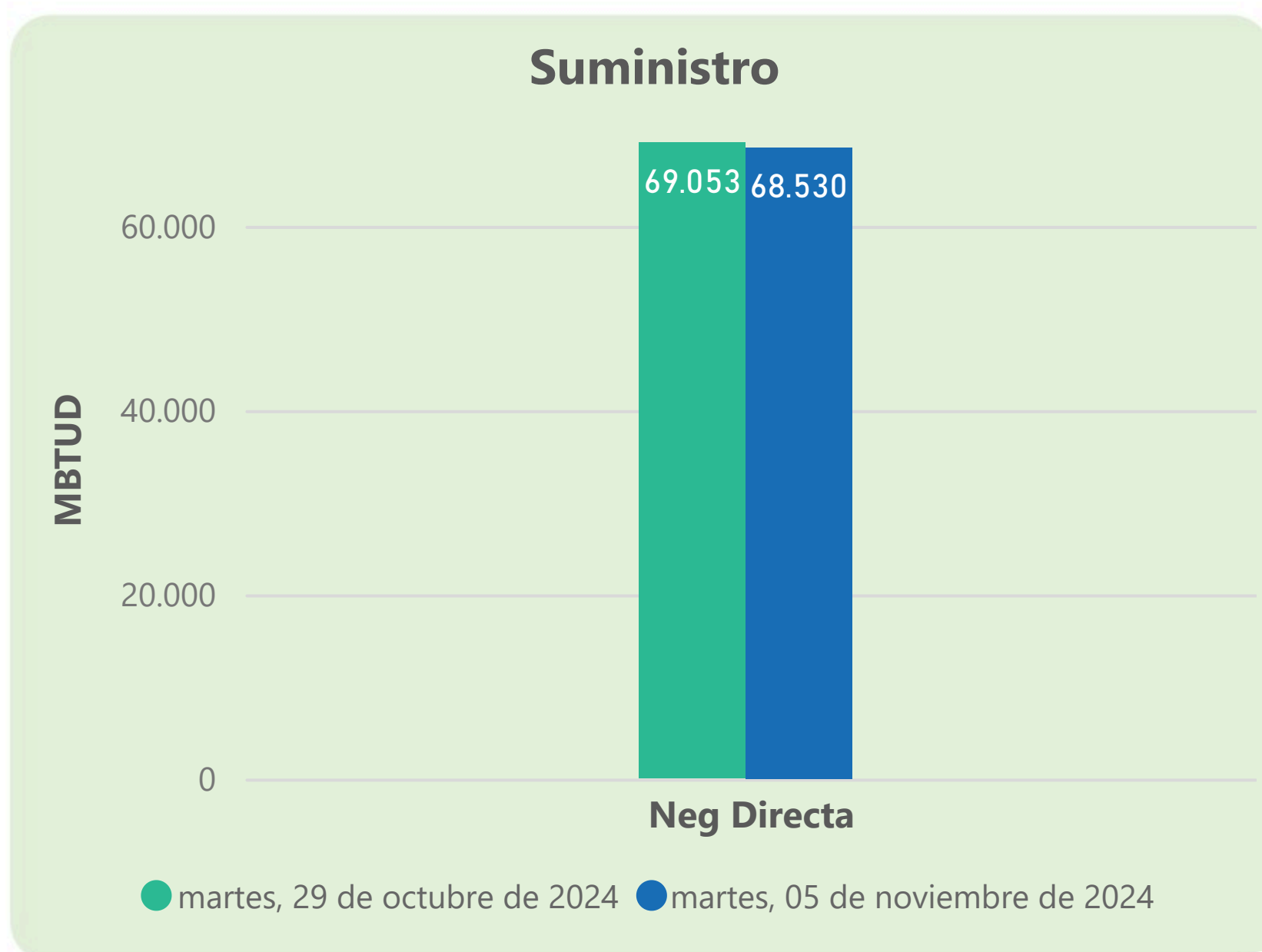
	Energía inyectada	Energía tomada
Costa	260	342
Interior	533	487
Total	793	828

5 de noviembre 2024

	Energía inyectada	Energía tomada
Costa	637	560
Interior	579	601
Total	1216	1160

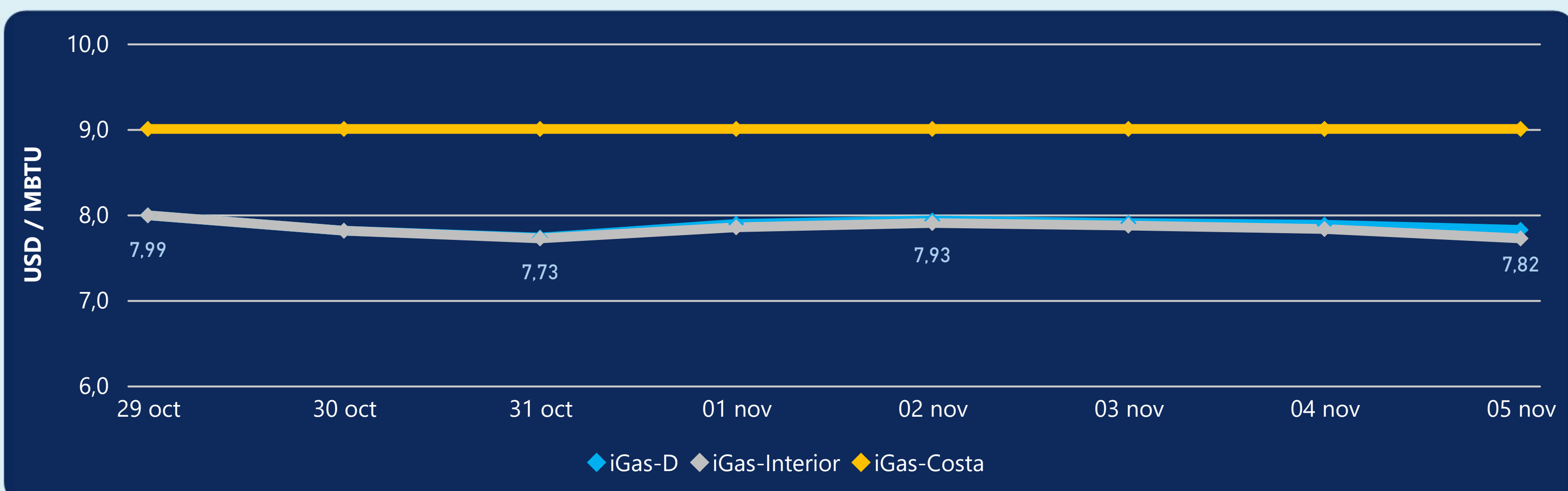
Las posibles diferencias presentadas entre el total de energía inyectada y total de entregas a usuarios finales puede ser ocasionada por almacenamientos en el sistema de transporte (empaquetamientos), pérdidas y consumos no reportados.

MERCADO SECUNDARIO



Se registraron contratos de suministro, realizados en negociación directa por 68530 MBTUD. Por capacidad de transporte se registraron contratos, realizados en negociación directa por 599 KPCD y en subastas por 2695 KPCD. En total la capacidad de transporte registrada fue de 3294 KPCD.

PRECIOS



El indicador de precios i-Gas presenta una reducción del -0,76%, alcanzando un valor de 7,82 USD/MBTU. El precio para entrega en la Guajira no presentó variaciones. El precio para entrega en Cusiana presenta una reducción del -1,4%, alcanzando un valor de 7,72 USD/MBTU.

5 de noviembre 2024



Henry Hub

2,67

USD/MBTU



LNG
Japón - Corea

13,54

USD/MBTU





COMPORTAMIENTO SUBASTA ÚSELO O VÉNDALO DE CORTO PLAZO



Suministro de Gas Natural*

Variación en el número de adjudicaciones

0%

Variación en las cantidades adjudicadas

32%



*Cálculo realizado comparando el promedio del último y penúltimo día adjudicado



Puntos de Entrega Adjudicados

10 de julio de 2024

24 de septiembre de 2024

Punto entrega	Cantidad (MBTUD)	Número de adjudicaciones	Precio* (USD/MBTU)
CUPIAGUA	63	1	ND

Punto entrega	Cantidad (MBTUD)	Número de adjudicaciones	Precio* (USD/MBTU)
BALLENA	1.321	1	ND



Rutas de Transporte Adjudicadas

29 de octubre 2024

5 de noviembre 2024

Ruta	Capacidad (KPCD)	Precio* (\$/KPC)
VASCONIA - MARIQUITA	1.350	ND

Ruta	Capacidad (KPCD)	Precio* (\$/KPC)
VASCONIA - MARIQUITA	1.861	ND
LA BELLEZA - COGUA	417	ND
COGUA - SABANA_F	417	ND



Capacidad de transporte*

Variación en el número de adjudicaciones

200 %

Variación en las cantidades adjudicadas

100 %

*Cálculo realizado comparando el promedio del día anterior con el mismo día de la semana anterior