

AL DÍA CON EL GESTOR

8 de noviembre 2024

ENERGÍA TOMADA DEL SISTEMA NACIONAL DE TRANSPORTE

31 de octubre de 2024

890 GBTUD



43,22 %

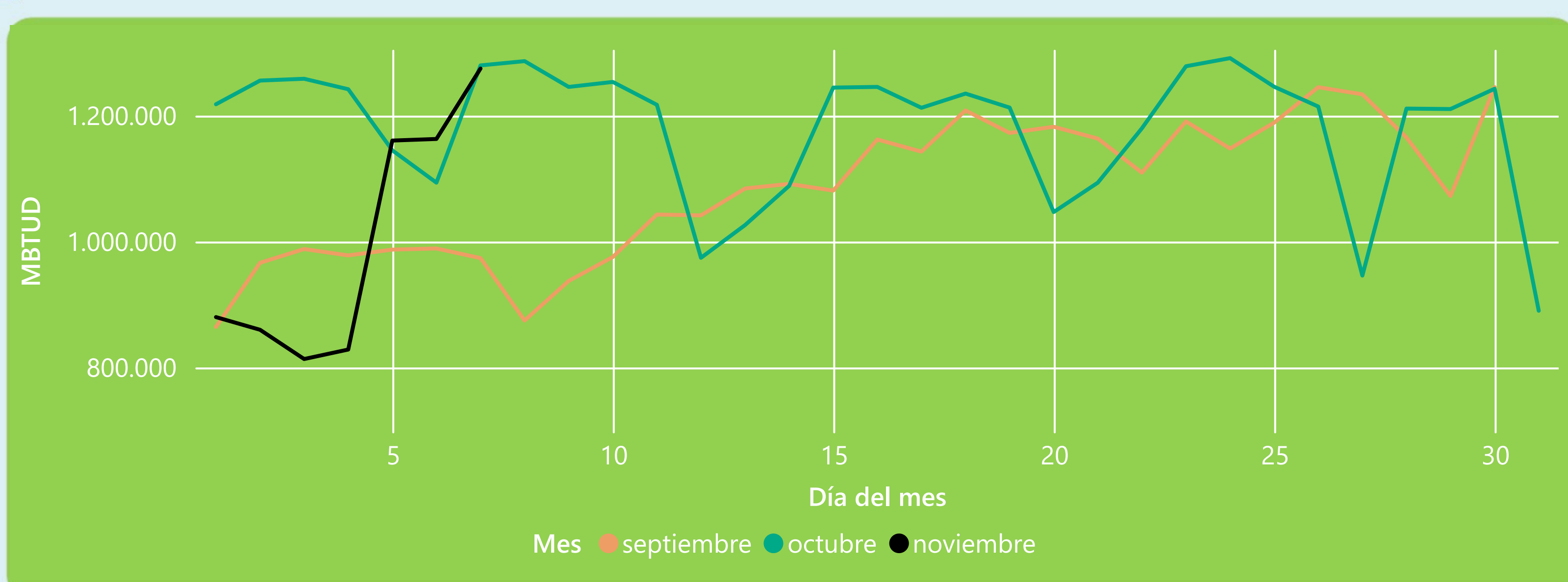
7 de noviembre 2024

1.275 GBTUD

Se registra un incremento de la cantidad de energía tomada de 43,22%, respecto al jueves de la semana pasada.

*Cálculo realizado comparando el promedio del día anterior con el mismo día de la semana anterior

ENERGÍA TOMADA DEL SISTEMA NACIONAL DE TRANSPORTE



La energía tomada se redujo un -0,39% respecto al mes de Octubre.

La energía tomada aumentó un 30,92% respecto al mes de Septiembre.

INFORMACIÓN OPERATIVA POR SISTEMA

6 de noviembre 2024

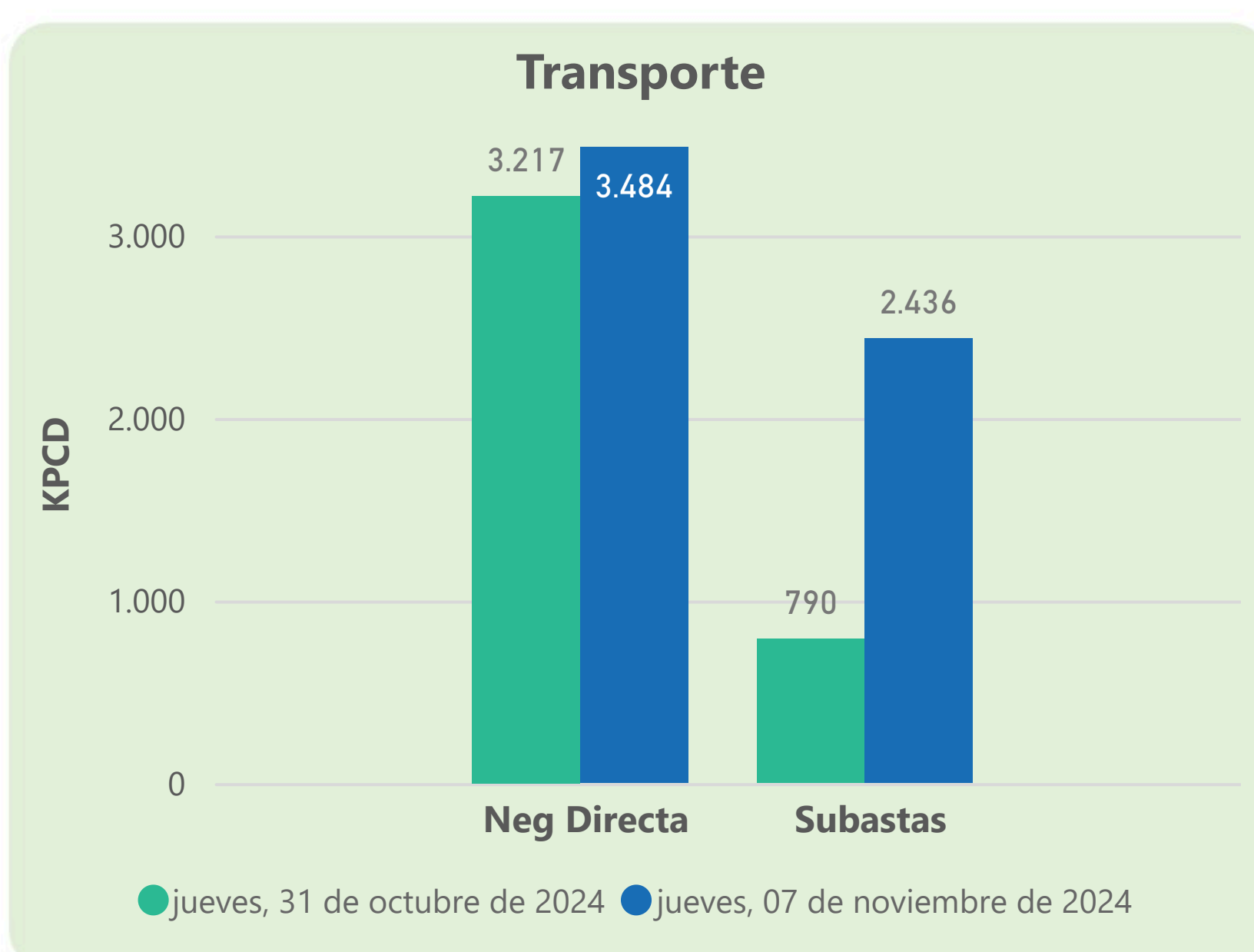
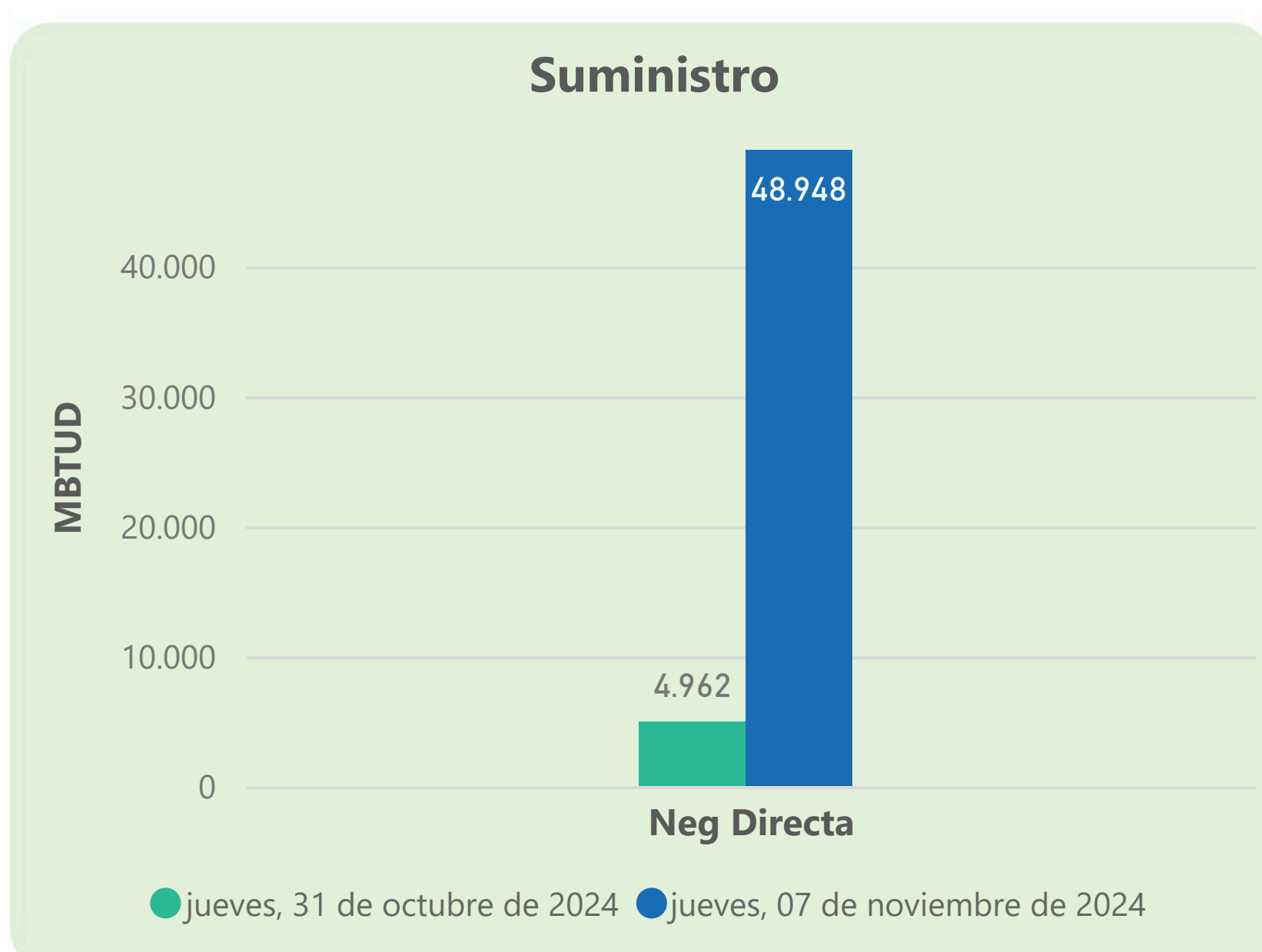
	Energía inyectada	Energía tomada
Costa	568	545
Interior	570	618
Total	1137	1163

7 de noviembre 2024

	Energía inyectada	Energía tomada
Costa	634	615
Interior	556	660
Total	1190	1275

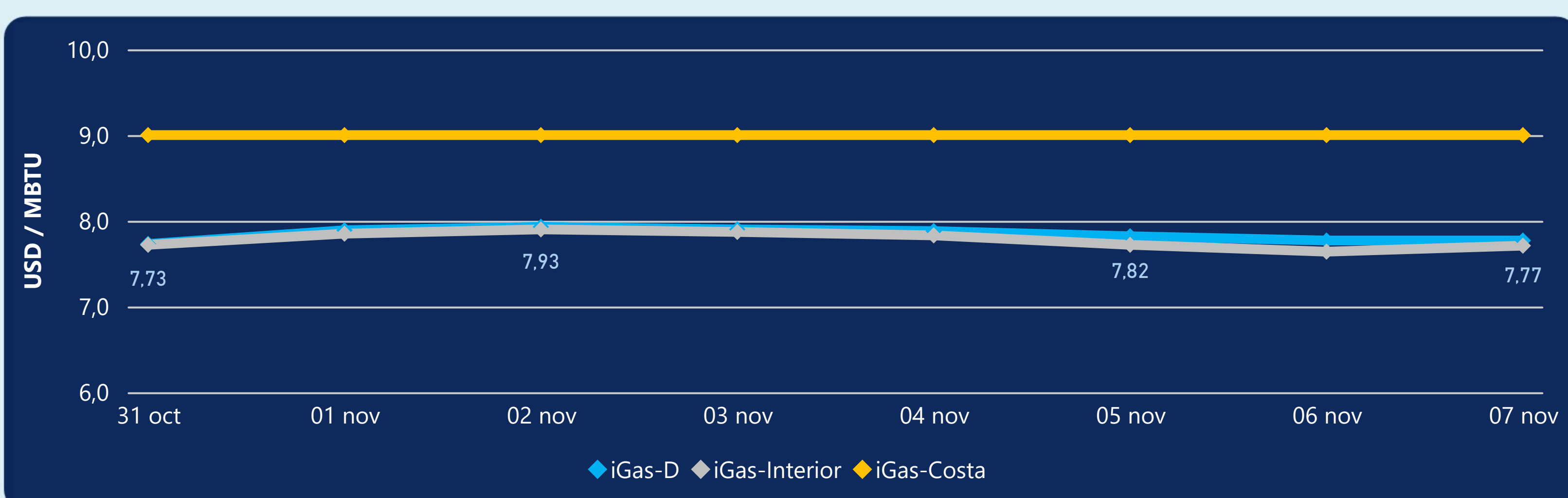
Las posibles diferencias presentadas entre el total de energía inyectada y total de entregas a usuarios finales puede ser ocasionada por almacenamientos en el sistema de transporte (empaquetamientos), pérdidas y consumos no reportados.

MERCADO SECUNDARIO



Se registraron contratos de suministro, realizados en negociación directa por 48948 MBTUD. Por capacidad de transporte se registraron contratos, realizados en negociación directa por 3484 KPCD y en subastas por 2436 KPCD. En total la capacidad de transporte registrada fue de 5920 KPCD.

PRECIOS



El indicador de precios i-Gas no presentó variaciones. El precio para entrega en la Guajira no presentó variaciones. El precio para entrega en Cusiana presenta un incremento del 0,92%, alcanzando un valor de 7,71 USD/MBTU.

7 de noviembre 2024



Henry Hub

2,69

USD/MBTU



LNG
Japón - Corea

13,50

USD/MBTU



COMPORTAMIENTO SUBASTA ÚSELO O VÉNDALO DE CORTO PLAZO



Suministro de Gas Natural*

Variación en el número de adjudicaciones

0%

Variación en las cantidades adjudicadas

32%



*Cálculo realizado comparando el promedio del último y penúltimo día adjudicado



Puntos de Entrega Adjudicados

10 de julio de 2024

24 de septiembre de 2024

Punto entrega	Cantidad (MBTUD)	Número de adjudicaciones	Precio* (USD/MBTU)
CUIAGUA	63	1	ND

Punto entrega	Cantidad (MBTUD)	Número de adjudicaciones	Precio* (USD/MBTU)
BALLENA	1.321	1	ND



Rutas de Transporte Adjudicadas

31 de octubre 2024

7 de noviembre 2024

Ruta	Capacidad (KPCD)	Precio* (\$/KPC)
VASCONIA - MARIQUITA	851	ND
LA BELLEZA - COGUA	395	ND
COGUA - SABANA_F	395	ND

Ruta	Capacidad (KPCD)	Precio* (\$/KPC)
VASCONIA - MARIQUITA	1.227	ND
LA BELLEZA - COGUA	395	ND
CUSIANA - SABANA_F	422	ND
COGUA - SABANA_F	395	ND



Capacidad de transporte*

Variación en el número de adjudicaciones

33 %

Variación en las cantidades adjudicadas

49 %



*Cálculo realizado comparando el promedio del día anterior con el mismo día de la semana anterior