

AL DÍA CON EL GESTOR

12 de noviembre 2024

ENERGÍA TOMADA DEL SISTEMA NACIONAL DE TRANSPORTE

4 de noviembre de 2024

828 GBTUD



24,44 %

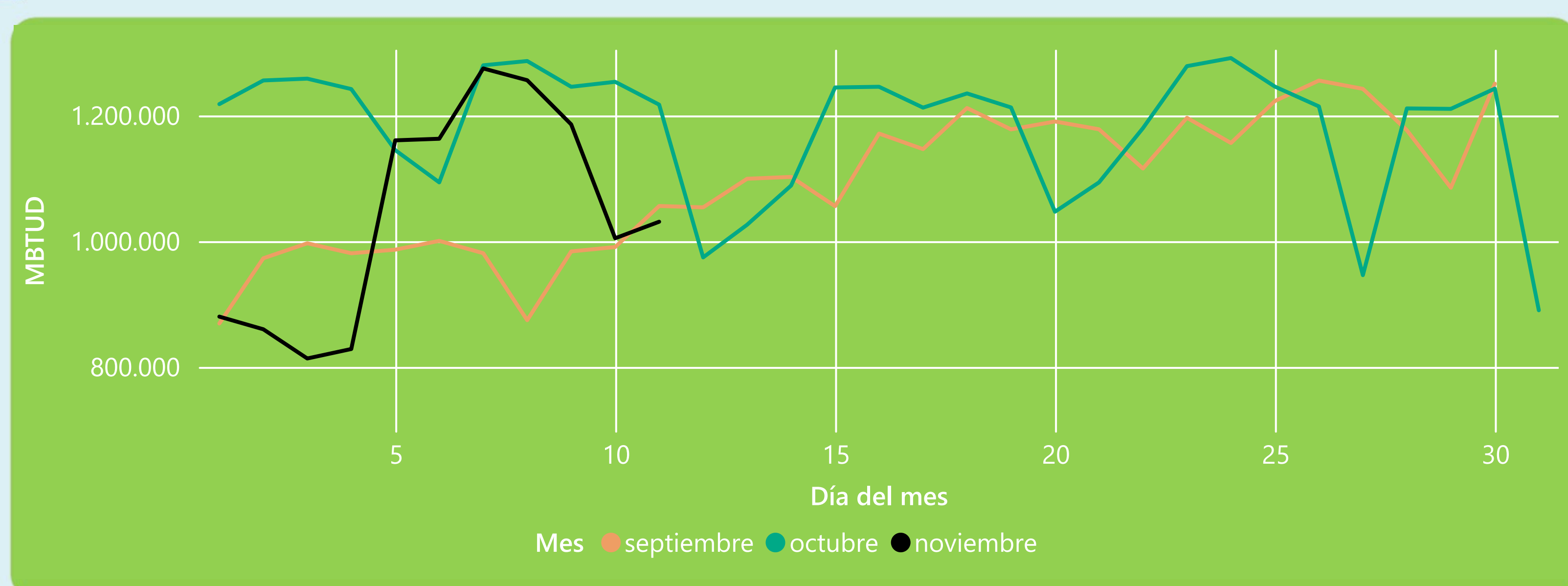
11 de noviembre 2024

1.031 GBTUD

Se registra un incremento de la cantidad de energía tomada de 24,44%, respecto al lunes de la semana pasada.

*Cálculo realizado comparando el promedio del día anterior con el mismo día de la semana anterior

ENERGÍA TOMADA DEL SISTEMA NACIONAL DE TRANSPORTE



La energía tomada se redujo un -15,3% respecto al mes de Octubre.

La energía tomada se redujo un -2,37% respecto al mes de Septiembre.

INFORMACIÓN OPERATIVA POR SISTEMA

10 de noviembre 2024

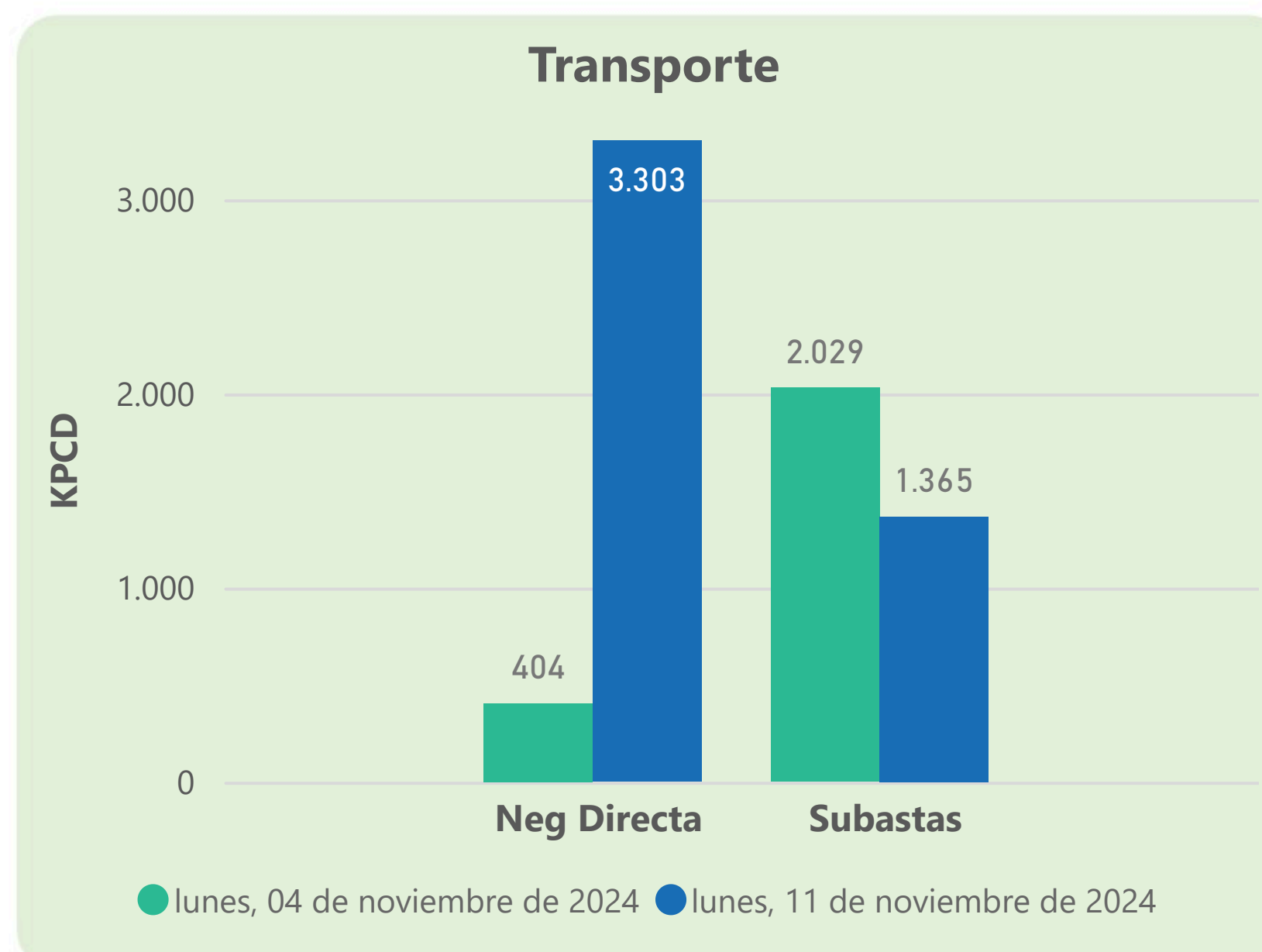
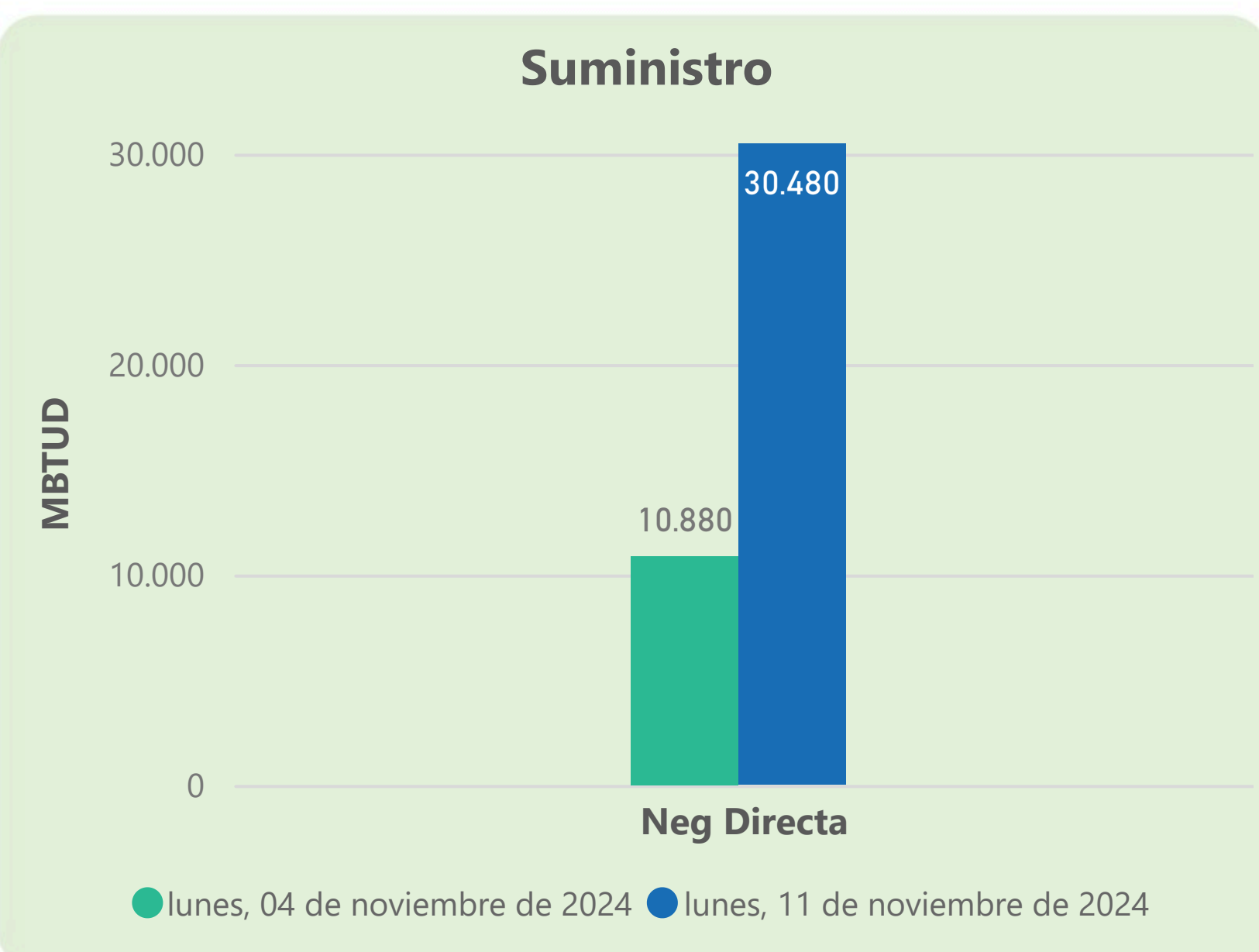
	Energía inyectada	Energía tomada
Costa	506	483
Interior	572	522
Total	1079	1005

11 de noviembre 2024

	Energía inyectada	Energía tomada
Costa	505	480
Interior	568	551
Total	1073	1031

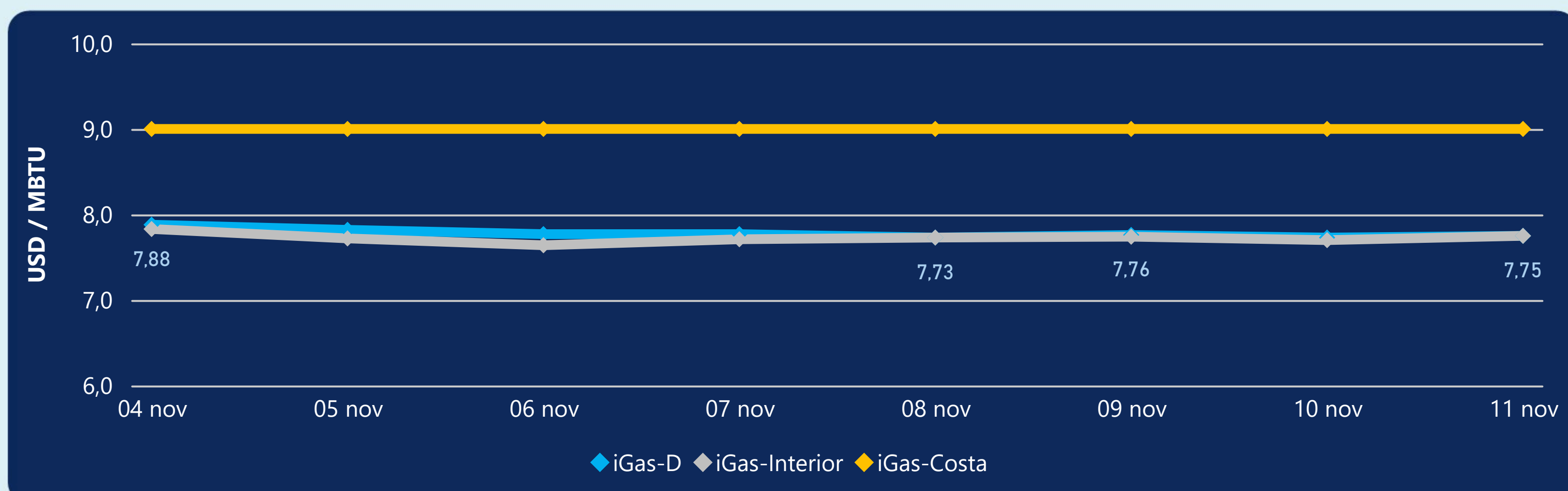
Las posibles diferencias presentadas entre el total de energía inyectada y total de entregas a usuarios finales puede ser ocasionada por almacenamientos en el sistema de transporte (empaquetamientos), pérdidas y consumos no reportados.

MERCADO SECUNDARIO



Se registraron contratos de suministro, realizados en negociación directa por 30480 MBTUD. Por capacidad de transporte se registraron contratos, realizados en negociación directa por 3303 KPCD y en subastas por 1365 KPCD. En total la capacidad de transporte registrada fue de 4668 KPCD.

PRECIOS



El indicador de precios i-Gas presenta un incremento del 0,26%, alcanzando un valor de 7,75 USD/MBTU. El precio para entrega en la Guajira no presentó variaciones. El precio para entrega en Cusiana presenta un incremento del 0,65%, alcanzando un valor de 7,75 USD/MBTU.

11 de noviembre 2024



Henry Hub

2,92

USD/MBTU



LNG
Japón - Corea

13,55

USD/MBTU



COMPORTAMIENTO SUBASTA ÚSELO O VÉNDALO DE CORTO PLAZO



Suministro de Gas Natural*

Variación en el número de adjudicaciones

0%

Variación en las cantidades adjudicadas

32%



*Cálculo realizado comparando el promedio del último y penúltimo día adjudicado



Puntos de Entrega Adjudicados

10 de julio de 2024

24 de septiembre de 2024

Punto entrega	Cantidad (MBTUD)	Número de adjudicaciones	Precio* (USD/MBTU)
CUIAGUA	63	1	ND

Punto entrega	Cantidad (MBTUD)	Número de adjudicaciones	Precio* (USD/MBTU)
BALLENA	1.321	1	ND



Rutas de Transporte Adjudicadas

4 de noviembre 2024

11 de noviembre 2024

Ruta	Capacidad (KPCD)	Precio* (\$/KPC)
VASCONIA - MARIQUITA	1.423	ND
LA BELLEZA - COGUA	303	ND
COGUA - SABANA_F	303	ND

Ruta	Capacidad (KPCD)	Precio* (\$/KPC)
VASCONIA - MARIQUITA	981	ND
LA BELLEZA - COGUA	241	ND
COGUA - SABANA_F	237	ND



Capacidad de transporte*

Variación en el número de adjudicaciones

0%

Variación en las cantidades adjudicadas

-28%

*Cálculo realizado comparando el promedio del día anterior con el mismo día de la semana anterior