

## AL DÍA CON EL GESTOR

13 de noviembre 2024

### ENERGÍA TOMADA DEL SISTEMA NACIONAL DE TRANSPORTE

5 de noviembre de 2024

**1.160 GBTUD**



**-12,65 %**

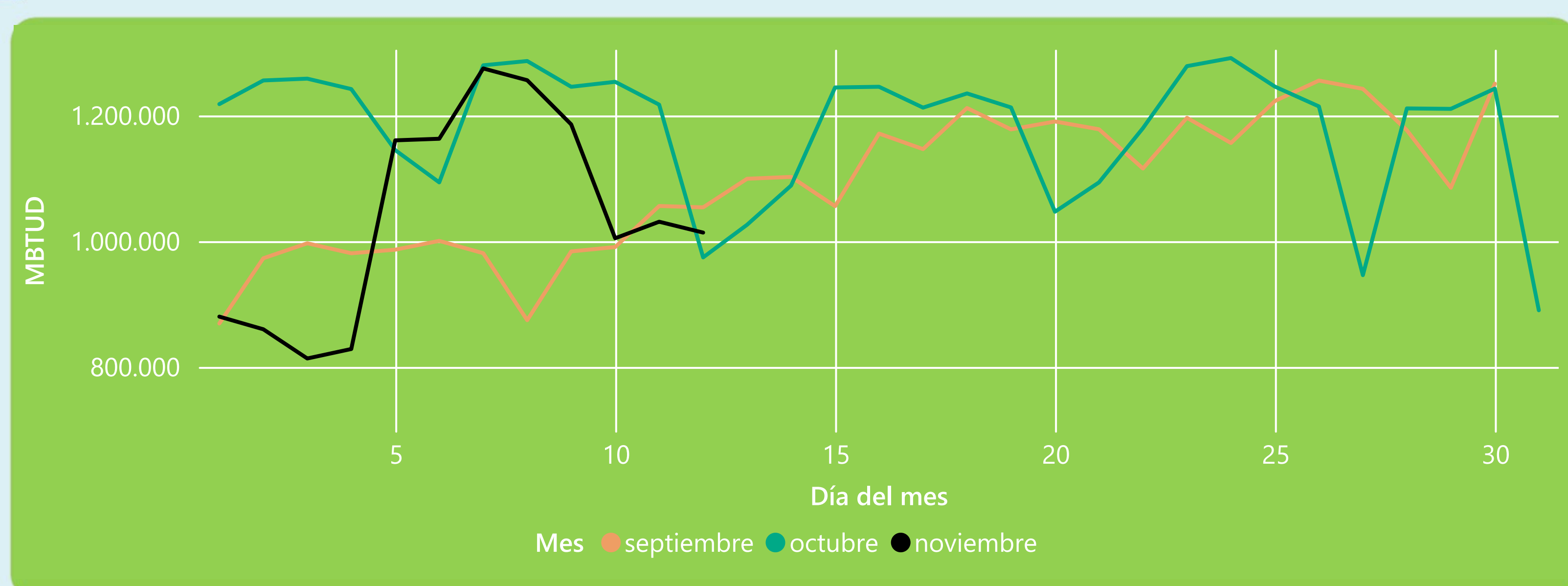
12 de noviembre 2024

**1.014 GBTUD**

Se registra una reducción de la cantidad de energía tomada en un -12,65%, respecto al martes de la semana pasada.

\*Cálculo realizado comparando el promedio del día anterior con el mismo día de la semana anterior

### ENERGÍA TOMADA DEL SISTEMA NACIONAL DE TRANSPORTE



La energía tomada aumentó un 4,05% respecto al mes de Octubre.

La energía tomada se redujo un -3,81% respecto al mes de Septiembre.

### INFORMACIÓN OPERATIVA POR SISTEMA

11 de noviembre 2024

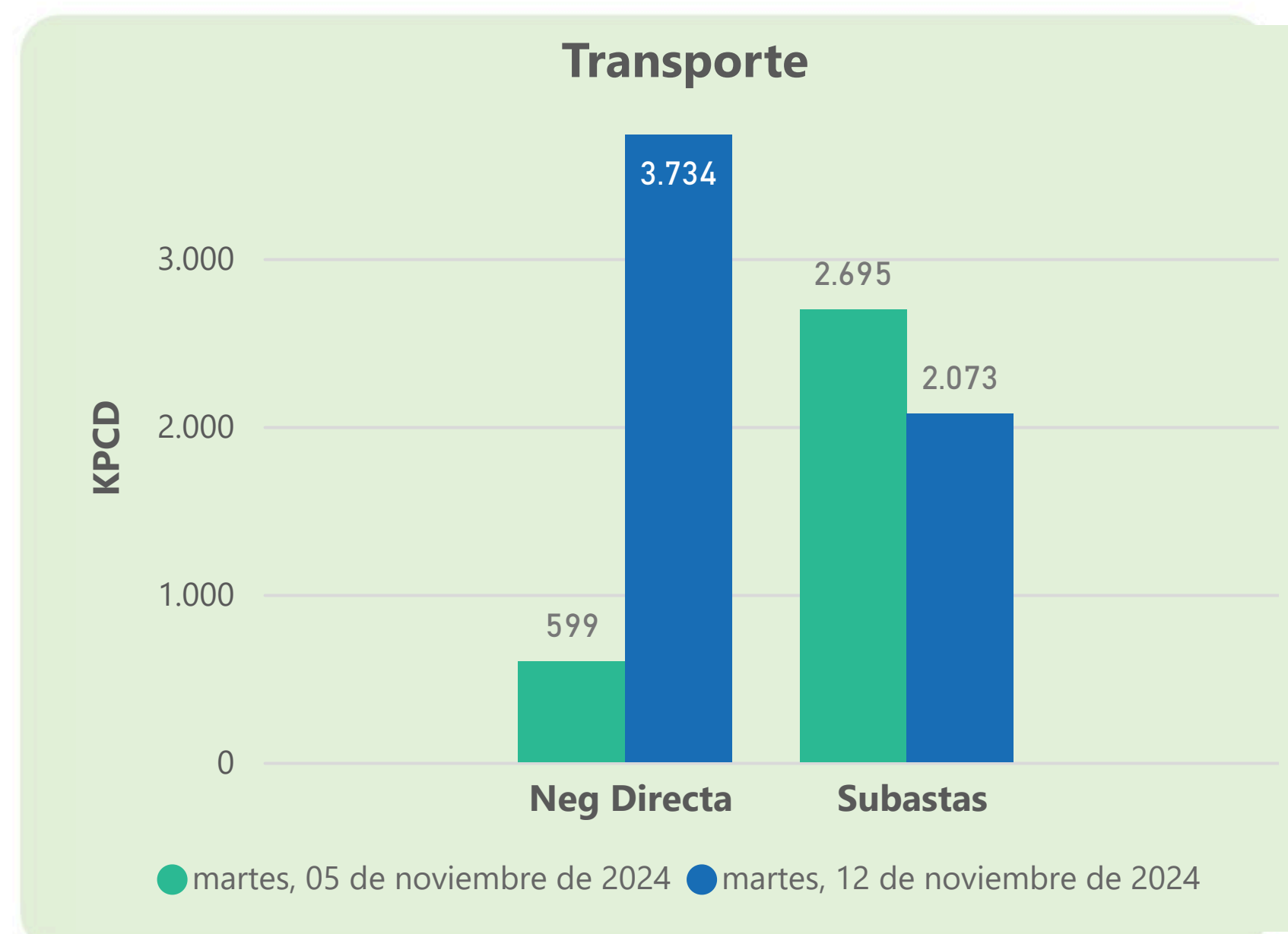
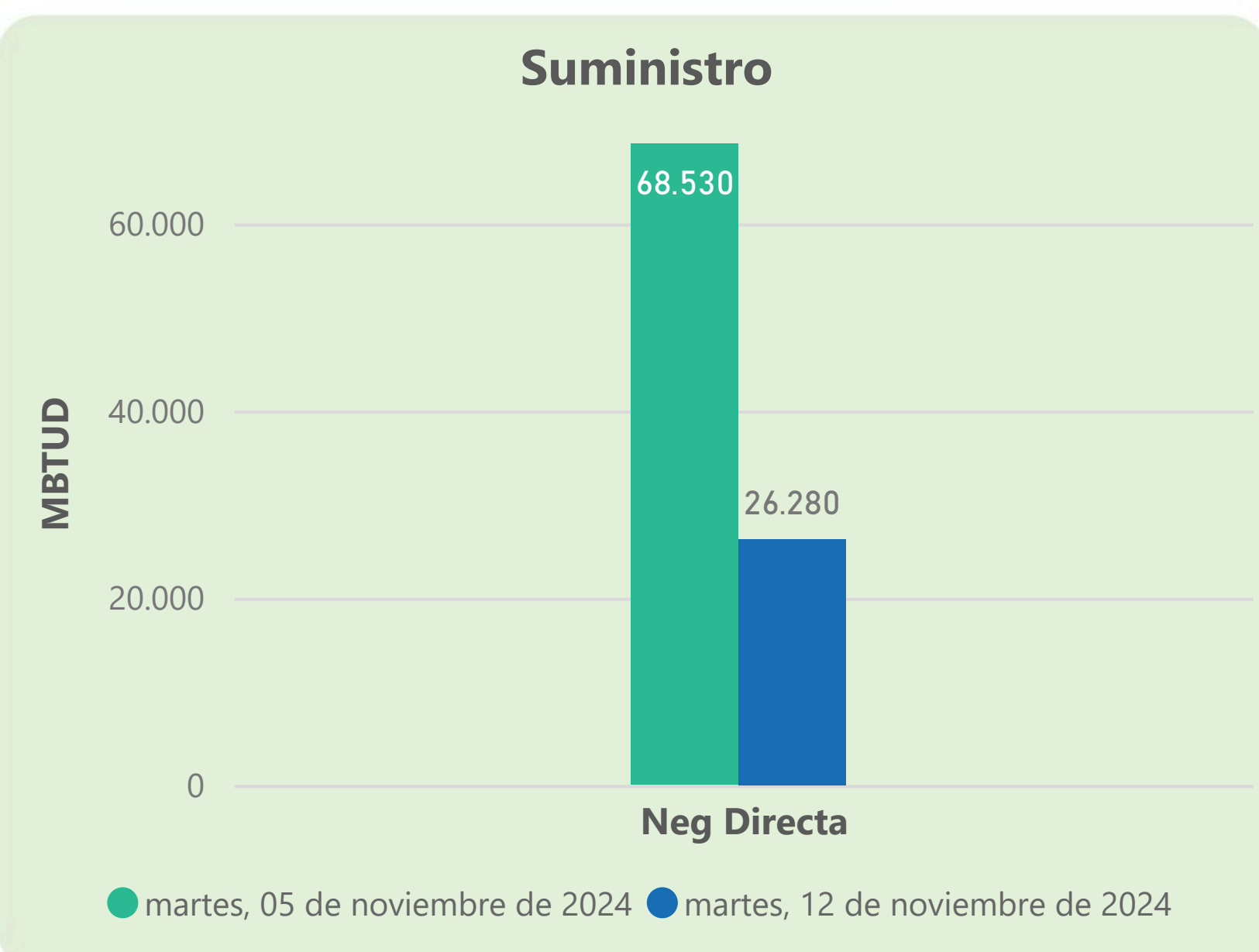
	Energía inyectada	Energía tomada
Costa	505	480
Interior	568	551
<b>Total</b>	<b>1073</b>	<b>1031</b>

12 de noviembre 2024

	Energía inyectada	Energía tomada
Costa	414	416
Interior	567	597
<b>Total</b>	<b>981</b>	<b>1014</b>

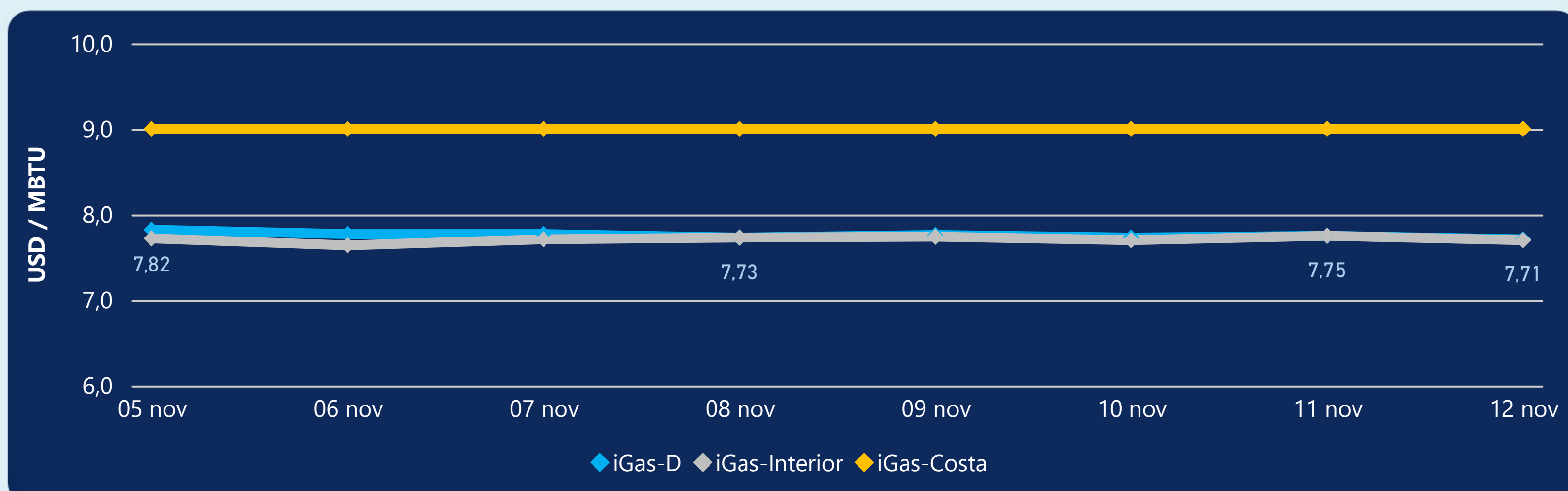
Las posibles diferencias presentadas entre el total de energía inyectada y total de entregas a usuarios finales puede ser ocasionada por almacenamientos en el sistema de transporte (empaquetamientos), pérdidas y consumos no reportados.

### MERCADO SECUNDARIO



Se registraron contratos de suministro, realizados en negociación directa por 26280 MBTUD. Por capacidad de transporte se registraron contratos, realizados en negociación directa por 3734 KPCD y en subastas por 2073 KPCD. En total la capacidad de transporte registrada fue de 5807 KPCD.

### PRECIOS



El indicador de precios i-Gas presenta una reducción del -0,52%, alcanzando un valor de 7,71 USD/MBTU. El precio para entrega en la Guajira no presentó variaciones. El precio para entrega en Cusiana presenta una reducción del -0,65%, alcanzando un valor de 7,7 USD/MBTU.

12 de noviembre 2024



Henry Hub

**2,91**

USD/MBTU



LNG  
Japón - Corea

**13,57**

USD/MBTU





## COMPORTAMIENTO SUBASTA ÚSELO O VÉNDALO DE CORTO PLAZO



### Suministro de Gas Natural\*

Variación en el número de adjudicaciones

**0%**

Variación en las cantidades adjudicadas

**32%**



\*Cálculo realizado comparando el promedio del último y penúltimo día adjudicado



### Puntos de Entrega Adjudicados

10 de julio de 2024

24 de septiembre de 2024

Punto entrega	Cantidad (MBTUD)	Número de adjudicaciones	Precio* (USD/MBTU)
CUIAGUA	63	1	ND

Punto entrega	Cantidad (MBTUD)	Número de adjudicaciones	Precio* (USD/MBTU)
BALLENA	1.321	1	ND



### Rutas de Transporte Adjudicadas

5 de noviembre 2024

12 de noviembre 2024

Ruta	Capacidad (KPCD)	Precio* (\$/KPC)
VASCONIA - MARIQUITA	1.861	ND
LA BELLEZA - COGUA	417	ND
COGUA - SABANA_F	417	ND

Ruta	Capacidad (KPCD)	Precio* (\$/KPC)
VASCONIA - MARIQUITA	1.247	ND
LA BELLEZA - COGUA	415	ND
COGUA - SABANA_F	411	ND



### Capacidad de transporte\*

Variación en el número de adjudicaciones

**0%**

Variación en las cantidades adjudicadas

**-23%**

\*Cálculo realizado comparando el promedio del día anterior con el mismo día de la semana anterior