

## AL DÍA CON EL GESTOR

15 de noviembre 2024

### ENERGÍA TOMADA DEL SISTEMA NACIONAL DE TRANSPORTE

7 de noviembre de 2024

**1.275 GBTUD**



**-20,08 %**

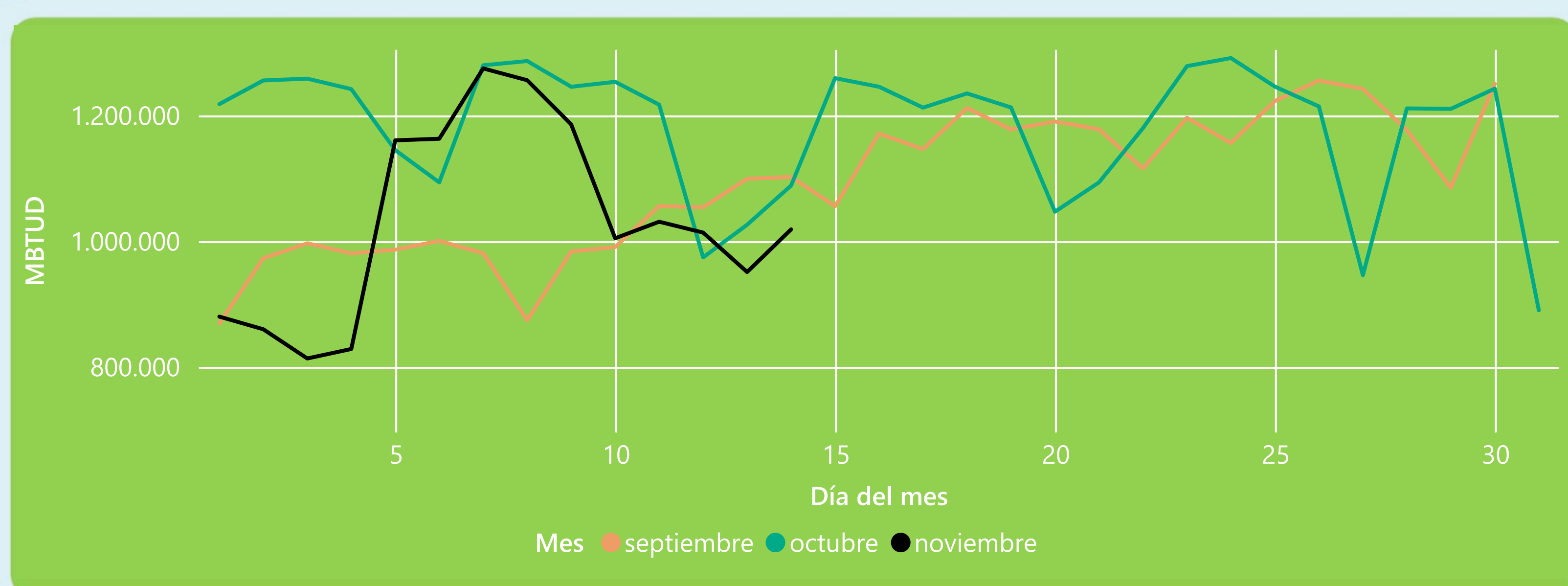
14 de noviembre 2024

**1.019 GBTUD**

Se registra una reducción de la cantidad de energía tomada en un -20,08%, respecto al jueves de la semana pasada.

\*Cálculo realizado comparando el promedio del día anterior con el mismo día de la semana anterior

### ENERGÍA TOMADA DEL SISTEMA NACIONAL DE TRANSPORTE



La energía tomada se redujo un -6,41% respecto al mes de Octubre.

La energía tomada se redujo un -7,57% respecto al mes de Septiembre.

### INFORMACIÓN OPERATIVA POR SISTEMA

13 de noviembre 2024

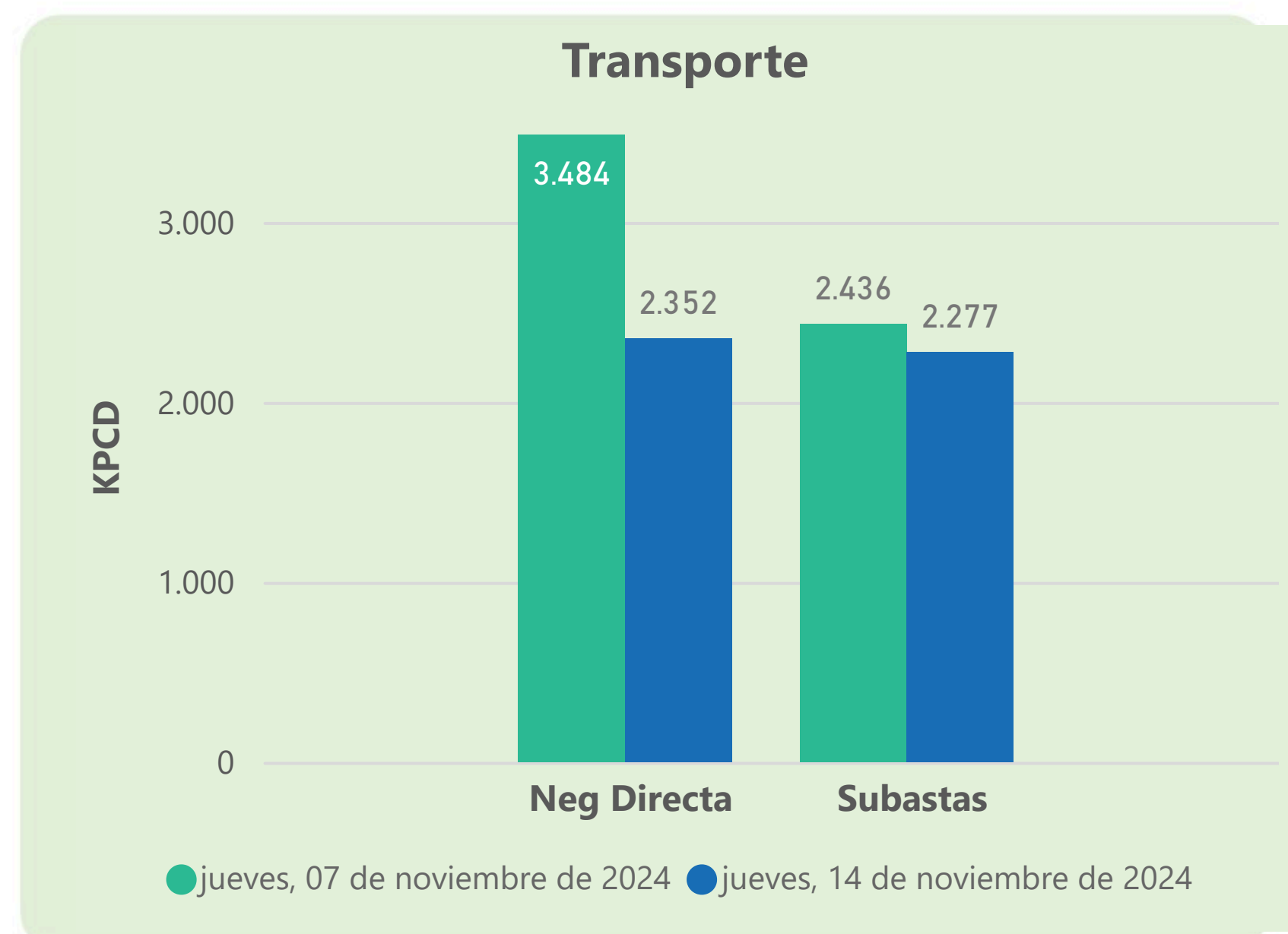
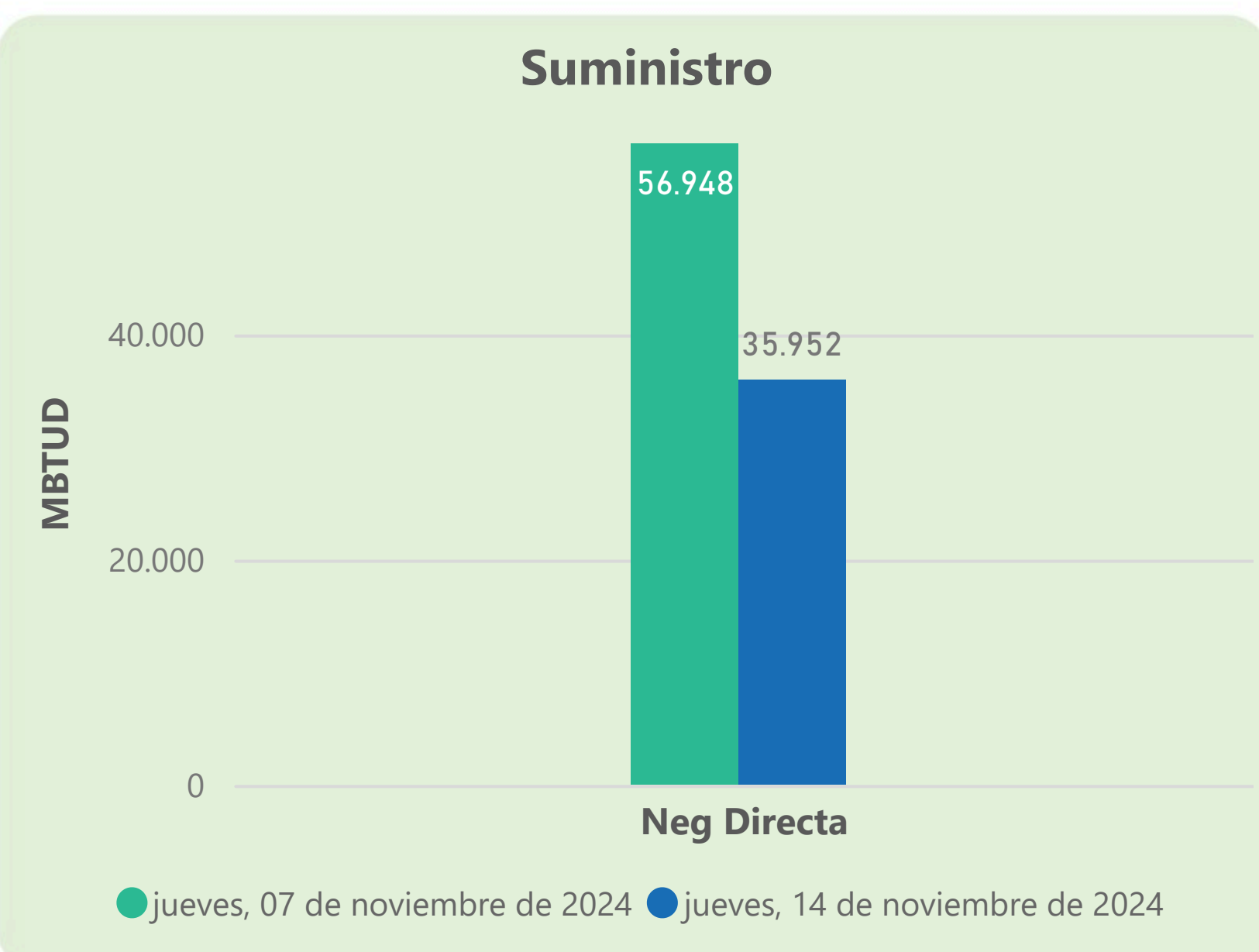
	Energía inyectada	Energía tomada
Costa	377	360
Interior	573	591
<b>Total</b>	<b>950</b>	<b>951</b>

14 de noviembre 2024

	Energía inyectada	Energía tomada
Costa	383	410
Interior	573	609
<b>Total</b>	<b>956</b>	<b>1019</b>

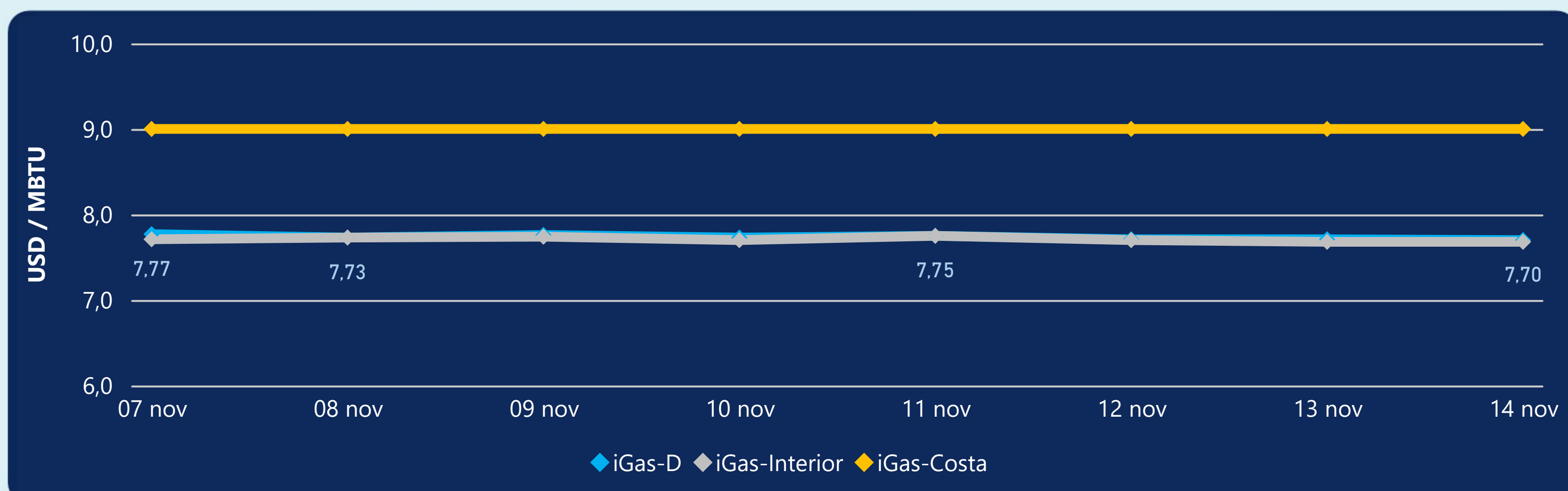
Las posibles diferencias presentadas entre el total de energía inyectada y total de entregas a usuarios finales puede ser ocasionada por almacenamientos en el sistema de transporte (empaquetamientos), pérdidas y consumos no reportados.

### MERCADO SECUNDARIO



Se registraron contratos de suministro, realizados en negociación directa por 35952 MBTUD. Por capacidad de transporte se registraron contratos, realizados en negociación directa por 2352 KPCD y en subastas por 2277 KPCD. En total la capacidad de transporte registrada fue de 4629 KPCD.

### PRECIOS



El indicador de precios i-Gas presenta una reducción del -0,13%, alcanzando un valor de 7,7 USD/MBTU. El precio para entrega en la Guajira no presentó variaciones. El precio para entrega en Cusiana no presentó variaciones.

14 de noviembre 2024



Henry Hub

**2,79**

USD/MBTU



LNG  
Japón - Corea

**13,57**

USD/MBTU





## COMPORTAMIENTO SUBASTA ÚSELO O VÉNDALO DE CORTO PLAZO



### Suministro de Gas Natural\*

Variación en el número de adjudicaciones

**0%**

Variación en las cantidades adjudicadas

**32%**



\*Cálculo realizado comparando el promedio del último y penúltimo día adjudicado



### Puntos de Entrega Adjudicados

10 de julio de 2024

24 de septiembre de 2024

Punto entrega	Cantidad (MBTUD)	Número de adjudicaciones	Precio* (USD/MBTU)
CUIAGUA	63	1	ND

Punto entrega	Cantidad (MBTUD)	Número de adjudicaciones	Precio* (USD/MBTU)
BALLENA	1.321	1	ND



### Rutas de Transporte Adjudicadas

7 de noviembre 2024

14 de noviembre 2024

Ruta	Capacidad (KPCD)	Precio* (\$/KPC)
VASCONIA - MARIQUITA	1.227	ND
LA BELLEZA - COGUA	395	ND
CUSIANA - SABANA_F	422	ND
COGUA - SABANA_F	395	ND

Ruta	Capacidad (KPCD)	Precio* (\$/KPC)
VASCONIA - MARIQUITA	1.265	ND
LA BELLEZA - COGUA	506	ND
COGUA - SABANA_F	506	ND



### Capacidad de transporte\*

Variación en el número de adjudicaciones

**-25 %**

Variación en las cantidades adjudicadas

**-7 %**

\*Cálculo realizado comparando el promedio del día anterior con el mismo día de la semana anterior