

## AL DÍA CON EL GESTOR

18 de noviembre 2024

### ENERGÍA TOMADA DEL SISTEMA NACIONAL DE TRANSPORTE

10 de noviembre de 2024

**1.005 GBTUD**



**-14,74 %**

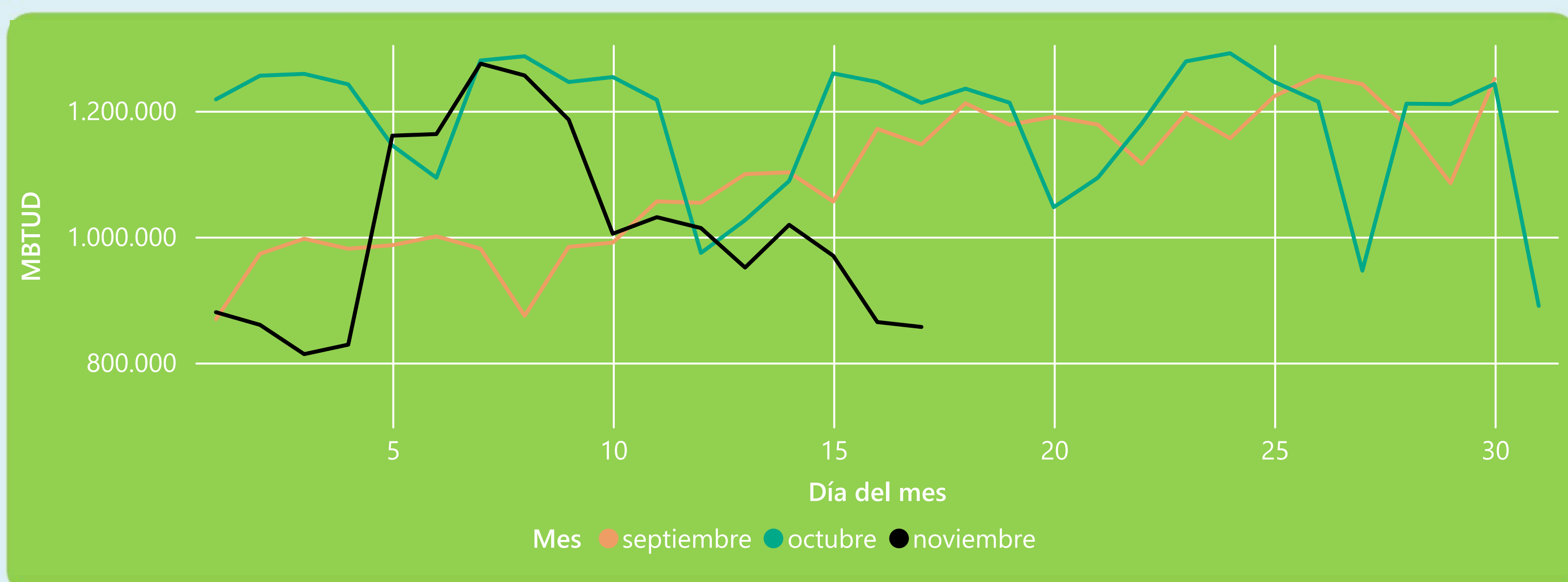
17 de noviembre 2024

**857 GBTUD**

Se registra una reducción de la cantidad de energía tomada en un -14,74%, respecto al domingo de la semana pasada.

\*Cálculo realizado comparando el promedio del día anterior con el mismo día de la semana anterior

### ENERGÍA TOMADA DEL SISTEMA NACIONAL DE TRANSPORTE



La energía tomada se redujo un -29,35% respecto al mes de Octubre.

La energía tomada se redujo un -25,28% respecto al mes de Septiembre.

### INFORMACIÓN OPERATIVA POR SISTEMA

16 de noviembre 2024

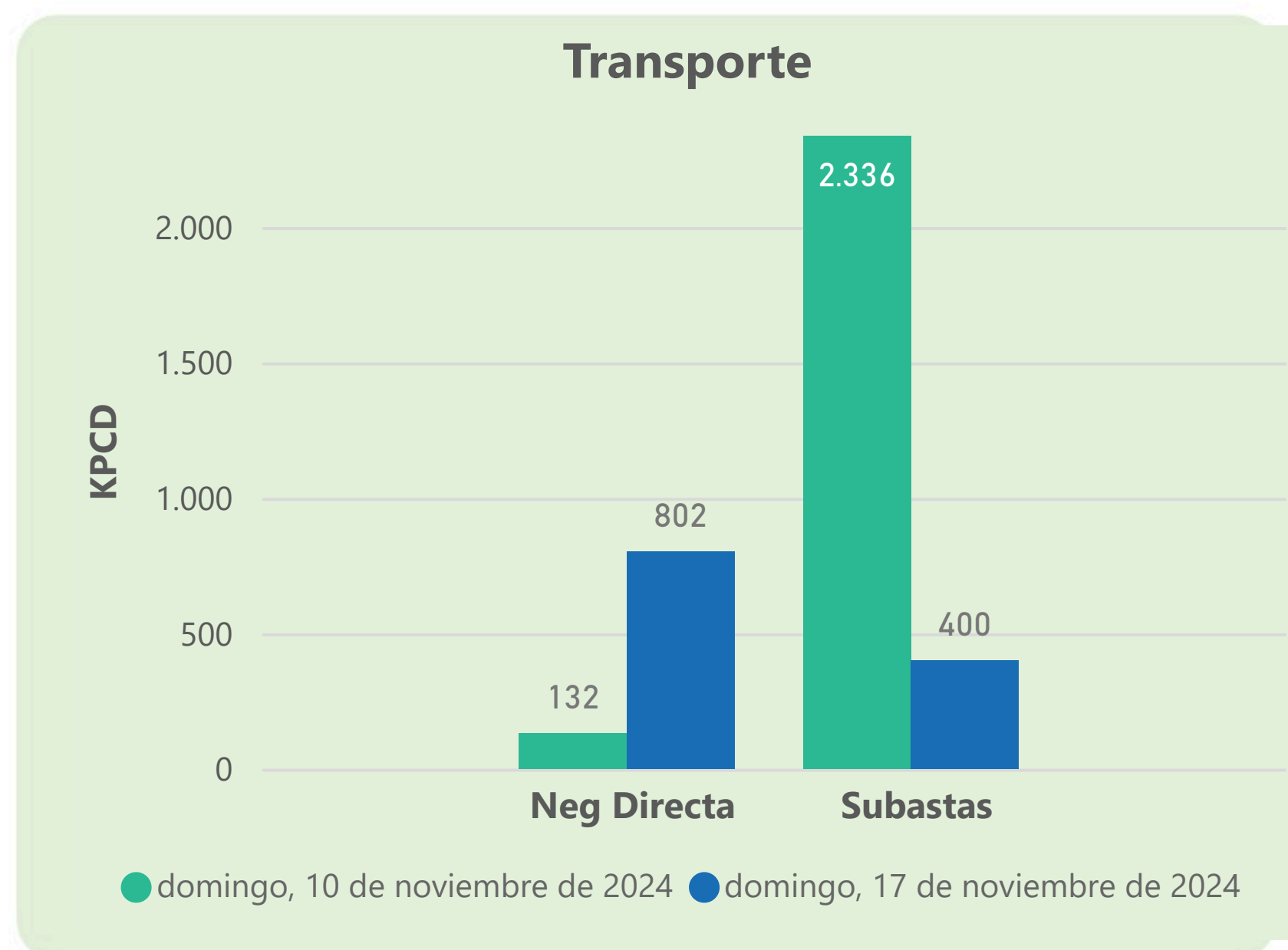
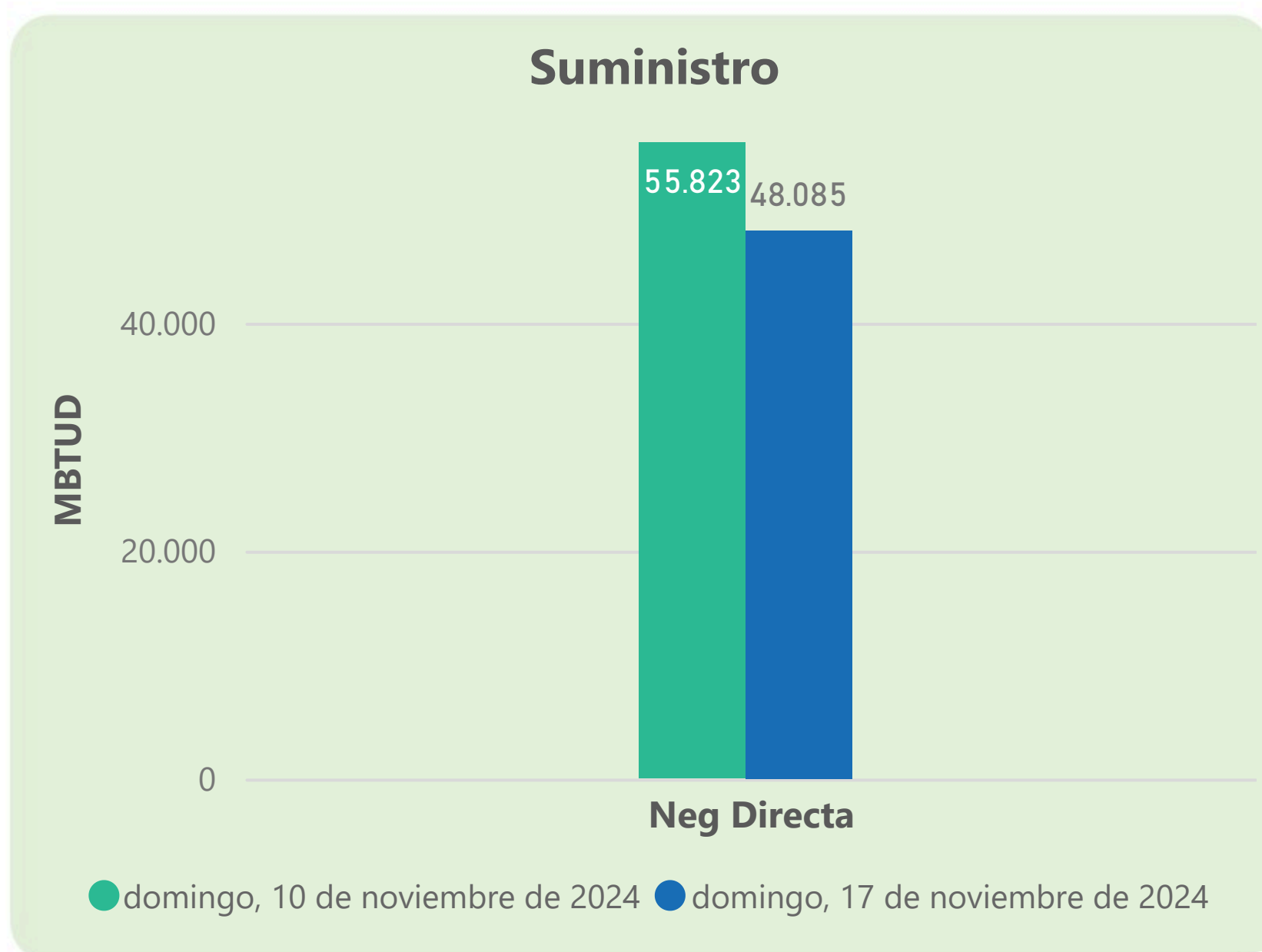
	Energía inyectada	Energía tomada
Costa	280	298
Interior	565	566
<b>Total</b>	<b>844</b>	<b>864</b>

17 de noviembre 2024

	Energía inyectada	Energía tomada
Costa	307	317
Interior	530	539
<b>Total</b>	<b>836</b>	<b>857</b>

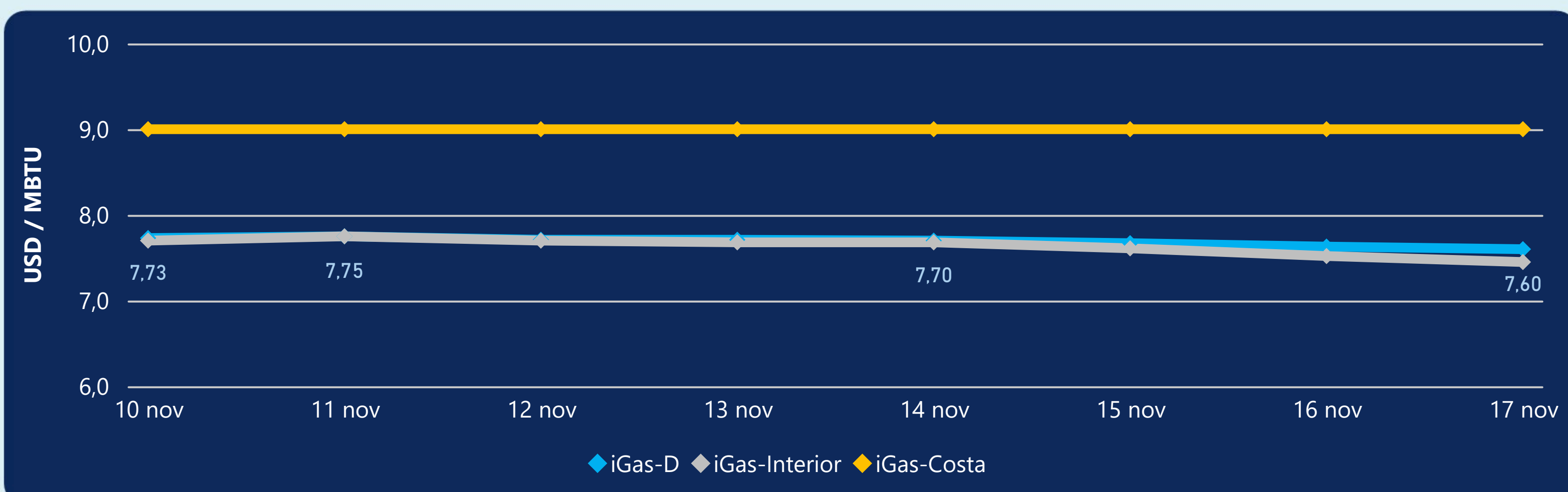
Las posibles diferencias presentadas entre el total de energía inyectada y total de entregas a usuarios finales puede ser ocasionada por almacenamientos en el sistema de transporte (empaquetamientos), pérdidas y consumos no reportados.

### MERCADO SECUNDARIO



Se registraron contratos de suministro, realizados en negociación directa por 48085 MBTUD. Por capacidad de transporte se registraron contratos, realizados en negociación directa por 802 KPCD y en subastas por 400 KPCD. En total la capacidad de transporte registrada fue de 1202 KPCD.

### PRECIOS



El indicador de precios i-Gas presenta una reducción del -0,39%, alcanzando un valor de 7,6 USD/MBTU. El precio para entrega en la Guajira no presentó variaciones. El precio para entrega en Cusiana presenta una reducción del -0,93%, alcanzando un valor de 7,45 USD/MBTU.

17 de noviembre 2024



Henry Hub

**2,82**

USD/MBTU



LNG  
Japón - Corea

**14,25**

USD/MBTU







## COMPORTAMIENTO SUBASTA ÚSELO O VÉNDALO DE CORTO PLAZO



### Suministro de Gas Natural\*

Variación en el número de adjudicaciones

**0%**

Variación en las cantidades adjudicadas

**32%**



\*Cálculo realizado comparando el promedio del último y penúltimo día adjudicado



### Puntos de Entrega Adjudicados

10 de julio de 2024

24 de septiembre de 2024

Punto entrega	Cantidad (MBTUD)	Número de adjudicaciones	Precio* (USD/MBTU)
CUIAGUA	63	1	ND

Punto entrega	Cantidad (MBTUD)	Número de adjudicaciones	Precio* (USD/MBTU)
BALLENA	1.321	1	ND



### Rutas de Transporte Adjudicadas

10 de noviembre 2024

17 de noviembre 2024

Ruta	Capacidad (KPCD)	Precio* (\$/KPC)
VASCONIA - MARIQUITA	1.859	ND
LA BELLEZA - COGUA	241	ND
CUSIANA - SABANA_F	143	ND
COGUA - SABANA_F	237	ND

Ruta	Capacidad (KPCD)	Precio* (\$/KPC)
VASCONIA - MARIQUITA	400	ND



### Capacidad de transporte\*

Variación en el número de adjudicaciones

**-75 %**

Variación en las cantidades adjudicadas

**-84 %**

\*Cálculo realizado comparando el promedio del día anterior con el mismo día de la semana anterior