

AL DÍA CON EL GESTOR

19 de noviembre 2024

ENERGÍA TOMADA DEL SISTEMA NACIONAL DE TRANSPORTE

11 de noviembre de 2024

1.031 GBTUD



-5,10 %

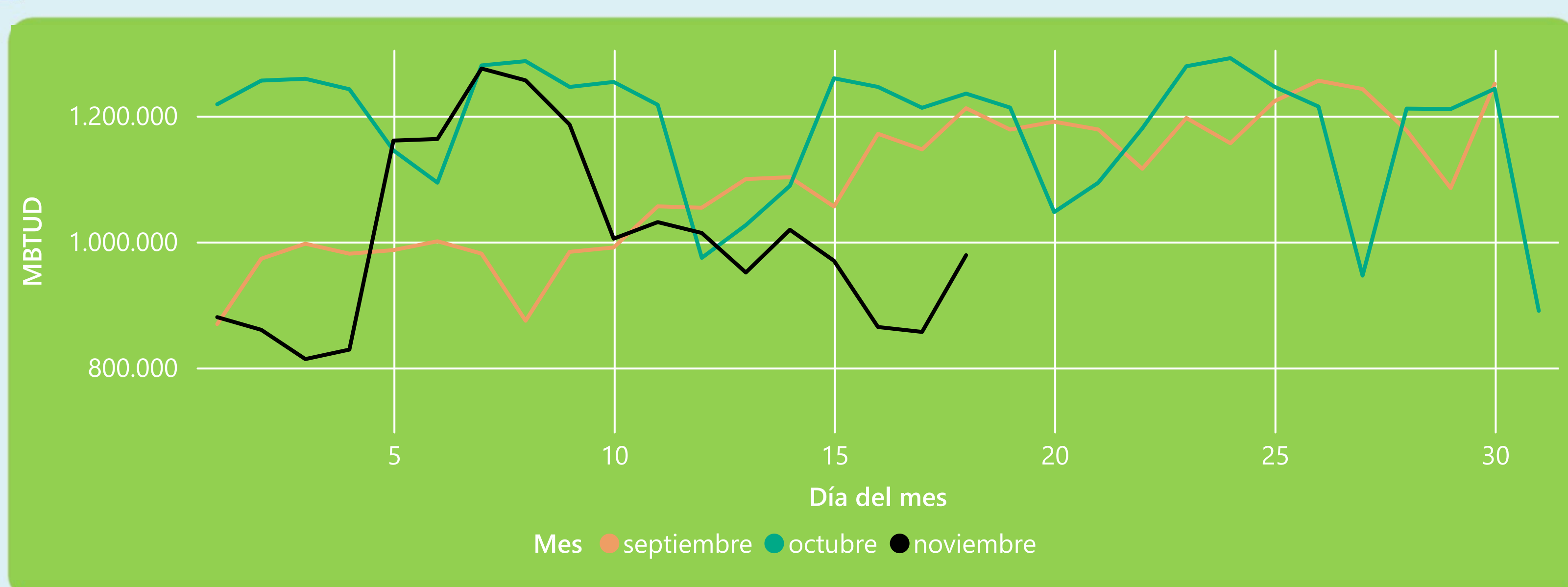
18 de noviembre 2024

978 GBTUD

Se registra una reducción de la cantidad de energía tomada en un -5,1%, respecto al lunes de la semana pasada.

*Cálculo realizado comparando el promedio del día anterior con el mismo día de la semana anterior

ENERGÍA TOMADA DEL SISTEMA NACIONAL DE TRANSPORTE



La energía tomada se redujo un -20,78% respecto al mes de Octubre.

La energía tomada se redujo un -19,27% respecto al mes de Septiembre.

INFORMACIÓN OPERATIVA POR SISTEMA

17 de noviembre 2024

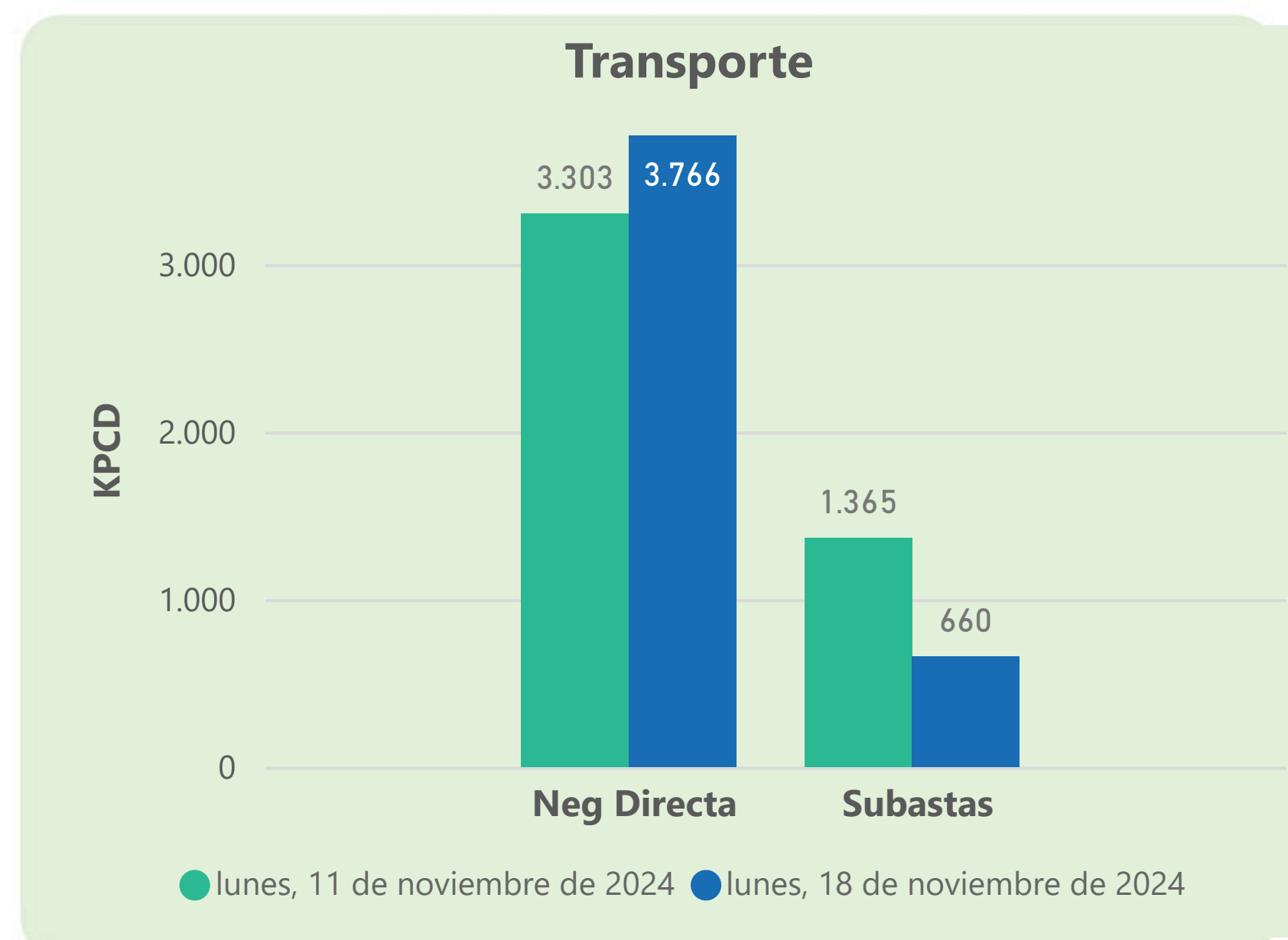
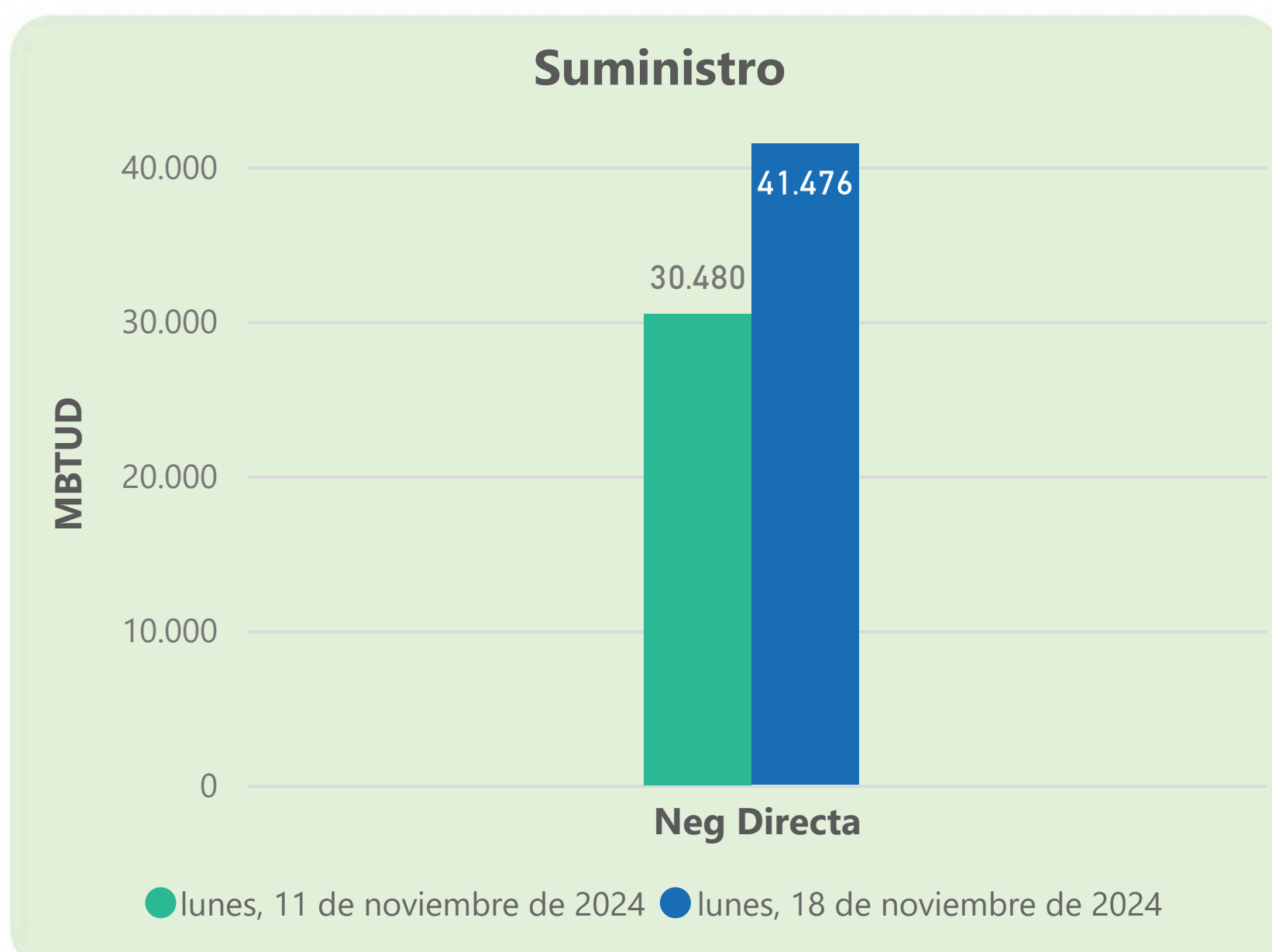
	Energía inyectada	Energía tomada
Costa	307	317
Interior	530	539
Total	836	857

18 de noviembre 2024

	Energía inyectada	Energía tomada
Costa	384	394
Interior	511	584
Total	895	978

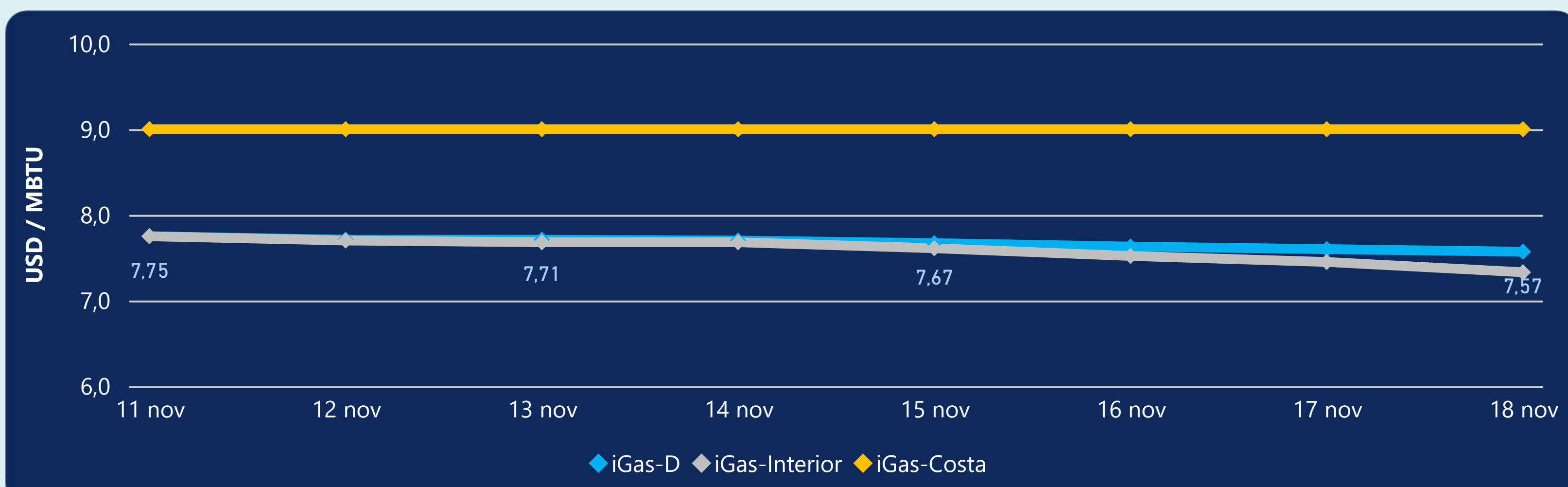
Las posibles diferencias presentadas entre el total de energía inyectada y total de entregas a usuarios finales puede ser ocasionada por almacenamientos en el sistema de transporte (empaquetamientos), pérdidas y consumos no reportados.

MERCADO SECUNDARIO



Se registraron contratos de suministro, realizados en negociación directa por 41476 MBTUD. Por capacidad de transporte se registraron contratos, realizados en negociación directa por 3766 KPCD y en subastas por 660 KPCD. En total la capacidad de transporte registrada fue de 4426 KPCD.

PRECIOS



El indicador de precios i-Gas presenta una reducción del -0,39%, alcanzando un valor de 7,57 USD/MBTU. El precio para entrega en la Guajira no presentó variaciones. El precio para entrega en Cusiana presenta una reducción del -1,61%, alcanzando un valor de 7,33 USD/MBTU.

18 de noviembre 2024



Henry Hub

2,97

USD/MBTU



LNG
Japón - Corea

14,65

USD/MBTU





COMPORTAMIENTO SUBASTA ÚSELO O VÉNDALO DE CORTO PLAZO



Suministro de Gas Natural*

Variación en el número de adjudicaciones

0%

Variación en las cantidades adjudicadas

32%



*Cálculo realizado comparando el promedio del último y penúltimo día adjudicado



Puntos de Entrega Adjudicados

10 de julio de 2024

24 de septiembre de 2024

Punto entrega	Cantidad (MBTUD)	Número de adjudicaciones	Precio* (USD/MBTU)
CUPIAGUA	63	1	ND

Punto entrega	Cantidad (MBTUD)	Número de adjudicaciones	Precio* (USD/MBTU)
BALLENA	1.321	1	ND



Rutas de Transporte Adjudicadas

11 de noviembre 2024

18 de noviembre 2024

Ruta	Capacidad (KPCD)	Precio* (\$/KPC)
VASCONIA - MARIQUITA	981	ND
LA BELLEZA - COGUA	241	ND
COGUA - SABANA_F	237	ND

Ruta	Capacidad (KPCD)	Precio* (\$/KPC)
LA BELLEZA - COGUA	330	ND
COGUA - SABANA_F	330	ND



Capacidad de transporte*

Variación en el número de adjudicaciones

-33 %

Variación en las cantidades adjudicadas

-55 %

*Cálculo realizado comparando el promedio del día anterior con el mismo día de la semana anterior